



ÅRSREGNSKAPET FOR REGNSKAPSÅRET 2022 - GENERELL INFORMASJON

Enheten

Organisasjonsnummer: 885 180 922
Organisasjonsform: Verdipapirfond
Foretaksnavn: VERDIPAPIRFONDET VIBRAND ABSOLUTT
Forretningsadresse: Fornebuveien 84
1366 LYSAKER

Regnskapsår

Årsregnskapets periode: 01.01.2022 - 31.12.2022

Konsern

Morselskap i konsern: Nei

Regnskapsregler

Regler for små foretak benyttet: Ja
Benyttet ved utarbeidelsen av årsregnskapet til selskapet: Regnskapslovens alminnelige regler

Årsregnskapet fastsatt av kompetent organ

Bekreftet av representant for selskapet: Carsten Winger
Dato for fastsettelse av årsregnskapet: 21.06.2023

Grunnlag for avgivelse

År 2022: Årsregnskapet er elektronisk innlevert
År 2021: Tall er hentet fra elektronisk innlevert årsregnskap fra 2022

Det er ikke krav til at årsregnskapet m.v. som sendes til Regnskapsregisteret er undertegnet. Kontrollen på at dette er utført ligger hos revisor/enhetens øverste organ. Sikkerheten ivaretas ved at innsender har rolle/rettighet for innsending av årsregnskapet via Altinn, og ved at det bekreftes at årsregnskapet er fastsatt av kompetent organ.

Brønnøysundregistrene, 29.06.2024



Resultatregnskap

Beløp i: NOK	Note	2022	2021
RESULTATREGNSKAP			
Inntekter			
Salgsinntekt		7 156 406	46 968 717
Sum inntekter		7 156 406	46 968 718
Kostnader			
Annen driftskostnad	2	3 523 741	2 971 373
Sum kostnader		3 523 741	2 971 373
Driftsresultat		3 632 665	43 997 346
Finansinntekter og finanskostnader			
Annen renteinntekt		231 297	84 889
Annen finansinntekt		158 588	
Sum finansinntekter		389 885	84 889
Annen rentekostnad		15 513	12 485
Annen finanskostnad		127 611	1 699 582
Sum finanskostnader		143 124	1 712 067
Netto finans		246 762	-1 627 177
Ordinært resultat før skattekostnad		3 879 426	42 370 168
Skattekostnad på resultat	3	33 543	107 449
Ordinært resultat etter skattekostnad		3 845 883	42 262 717
Årsresultat	7	3 845 883	42 262 719
Årsresultat etter minoritetsinteresser		3 845 883	42 262 717
Totalresultat		3 845 883	42 262 717
Overføringer og disponeringer			
Avsatt til annen egenkapital		3 845 883	42 262 719
Sum overføringer og disponeringer		3 845 883	42 262 719



Balanse

Beløp i: NOK	Note	2022	2021
BALANSE - EIENDELER			
Anleggsmidler			
Immaterielle eiendeler			
Utsatt skattefordel	3		
Sum anleggsmidler		0	0
Omløpsmidler			
Varer			
Fordringer			
Andre kortsiktige fordringer	4	252 765	
Sum fordringer		252 765	
Investeringer			
Markedsbaserte aksjer	4, 5, 8, 9, 10	190 280 547	176 039 425
Markedsbaserte obligasjoner	4, 5	25 346 573	28 795 947
Sum investeringer		215 627 120	204 835 372
Bankinnskudd, kontanter og lignende			
Bankinnskudd, kontanter o.l.	4	6 924 936	27 496 311
Sum bankinnskudd, kontanter og lignende		6 924 936	27 496 311
Sum omløpsmidler		222 804 820	232 331 684
SUM EIENDELER		222 804 820	232 331 684
BALANSE - EGENKAPITAL OG GJELD			
Egenkapital			
Innskutt egenkapital			
Andelskapital	6	65 735 471	69 908 738
Overkurs	6	47 589 875	56 832 287
Sum innskutt egenkapital		113 325 345	126 741 025



Balanse

Beløp i: NOK	Note	2022	2021
Opptjent egenkapital			
Annen egenkapital		108 614 897	104 769 014
Sum opptjent egenkapital		108 614 897	104 769 014
Sum egenkapital	7	221 940 243	231 510 039
Gjeld			
Langsiktig gjeld			
Utsatt skatt	3		
Annen langsiktig gjeld			
Sum langsiktig gjeld		0	0
Kortsiktig gjeld			
Leverandørgjeld	4	864 578	821 644
Betalbar skatt	3		
Sum kortsiktig gjeld		864 578	821 644
Sum gjeld		864 578	821 644
SUM EGENKAPITAL OG GJELD		222 804 820	232 331 683



Brønnøysundregistrene

ÅRSREGNSKAP FOR REGNSKAPSÅRET 2022 - GENERELL INFORMASJON

Journalnummer: 2023 514707

Enheten

Organisasjonsnummer: 885 180 922
Organisasjonsform: Verdipapirfond
Foretaksnavn: VERDIPAPIRFONDET VIBRAND ABSOLUTT
Forretningsadresse: Fornebuveien 84
1366 LYSAKER

Regnskapsår

Årsregnskapets periode: 01.01.2022 - 31.12.2022

Konsern

Morselskap i konsern: Nei

Regnskapsregler

Regler for små foretak benyttet: Ja
Benyttet ved utarbeidelsen av
årsregnskapet til selskapet: Regnskapslovens alminnelige regler

Årsregnskapet fastsatt av kompetent organ

Bekreftet av representant for selskapet: Carsten Winger
Dato for fastsettelse av årsregnskapet: 21.06.2023

Grunnlag for avgivelse

År 2022: Årsregnskap er elektronisk innlevert.
År 2021: Tall er hentet fra elektronisk innlevert årsregnskap fra 2022.

Det er ikke krav til at årsregnskapet m.v. som sendes til Regnskapsregisteret er undertegnet. Kontrollen på at dette er utført ligger hos revisor/enhetens øverste organ. Sikkerheten ivaretas ved at innsender har rolle/rettighet for innsending av årsregnskapet via Altinn, og ved at det bekreftes at årsregnskapet er fastsatt av kompetent organ.

Brønnøysundregistrene, 27.06.2023



Organisasjonsnr: 885 180 922
VERDIPAPIRFONDET VIBRAND ABSOLUTT

RESULTATREGNSKAP

Beløp i: NOK	Note	2022	2021
RESULTATREGNSKAP			
Inntekter			
Salgsinntekt		7 156 406	46 968 717
Sum inntekter		7 156 406	46 968 718
Kostnader			
Annen driftskostnad	2	3 523 741	2 971 373
Sum kostnader		3 523 741	2 971 373
Driftsresultat		3 632 665	43 997 346
Finansinntekter og finanskostnader			
Annen renteinntekt		231 297	84 889
Annen finansinntekt		158 588	
Sum finansinntekter		389 885	84 889
Annen rentekostnad		15 513	12 485
Annen finanskostnad		127 611	1 699 582
Sum finanskostnader		143 124	1 712 067
Netto finans		246 762	-1 627 177
Ordinært resultat før skattekostnad		3 879 426	42 370 168
Skattekostnad på resultat	3	33 543	107 449
Ordinært resultat etter skattekostnad		3 845 883	42 262 717
Årsresultat	7	3 845 883	42 262 719
Årsresultat etter minoritetsinteresser		3 845 883	42 262 717
Totalresultat		3 845 883	42 262 717
Overføringer og disponeringer			
Avsatt til annen egenkapital		3 845 883	42 262 719
Sum overføringer og disponeringer		3 845 883	42 262 719



Organisasjonsnr: 885 180 922
VERDIPAPIRFONDET VIBRAND ABSOLUTT

BALANSE

Beløp i: NOK Note 2022 2021

BALANSE - EIENDELER

Anleggsmidler

Immaterielle eiendeler

Utsatt skattefordel 3

Sum anleggsmidler 0 0

Omløpsmidler

Varer

Fordringer

Andre kortsiktige

fordringer 4

252 765

Sum fordringer

252 765

Investeringer

Markedsbaserte aksjer 4, 5, 8,

190 280 547

176 039 425

Markedsbaserte obligasjoner 4, 5

25 346 573

28 795 947

Sum investeringer

215 627 120

204 835 372

Bankinnskudd, kontanter

og lignende

Bankinnskudd, kontanter o.

l. 4

6 924 936

27 496 311

Sum bankinnskudd,

6 924 936

27 496 311

kontanter og lignende

Sum omløpsmidler

222 804 820

232 331 684

SUM EIENDELER

222 804 820

232 331 684

BALANSE - EGENKAPITAL OG

GJELD

Egenkapital

Innskutt egenkapital

Andelskapital 6

65 735 471

69 908 738

Overkurs 6

47 589 875

56 832 287

Sum innskutt egenkapital

113 325 345

126 741 025

Opptjent egenkapital

Annen egenkapital

108 614 897

104 769 014

Sum opptjent egenkapital

108 614 897

104 769 014

Sum egenkapital

7

221 940 243

231 510 039

Gjeld

Langsiktig gjeld



Utsatt skatt	3		
Annen langsiktig gjeld			
Sum langsiktig gjeld		0	0
Kortsiktig gjeld			
Leverandørgjeld	4	864 578	821 644
Betalbar skatt	3		
Sum kortsiktig gjeld		864 578	821 644
Sum gjeld		864 578	821 644
SUM EGENKAPITAL OG GJELD		222 804 820	232 331 683



Organisasjonsnr: 885 180 922
VERDIPAPIRFONDET VIBRAND ABSOLUTT

NOTEOPPLYSNINGER - SELSKAP - alle poster oppgitt i hele tall

Note

Antall årsverk i regnskapsåret
0.00

Sum Beløp

Balanseført verdi 31.12. Varige driftsmidler Immaterielle eiend.

Konsernregnskap

Morselskapet sitt navn

Forretningskontor for morselskapet

Begrunnelse for at datterselskap er utelatt fra konsolideringen

Samlet beløp - tilknyttet selskap Årets Fjorårets

Samlet beløp - foretak i samme konsern Årets Fjorårets

Samlet beløp - foretak i samme konsern Årets Fjorårets

Samlet beløp - felles kontrollert virksomhet Årets Fjorårets

Pantstillelse Beløp

Beholdning av egne aksjer Antall Pålydende Andel av aksjek.



Revisorkollegiet

Til generalforsamlingen i
Verdipapirfondet Vibrand Absolutt

UAVHENGIG REVISORS BERETNING

Uttalelse om revisjonen av årsregnskapet

Konklusjon

Vi har revidert årsregnskapet for Verdipapirfondet Vibrand Absolutt, som Vibrand Kapitalforvaltning AS forvalter, og som viser et overskudd på kr 3 845 883. Årsregnskapet består av balanse per 31. desember 2022, resultatregnskap for regnskapsåret avsluttet per denne datoen og noter til årsregnskapet, herunder et sammendrag av viktige regnskapsprinsipper.

Etter vår mening

- oppfyller årsregnskapet gjeldende lovkrav, og
- gir årsregnskapet et rettviseende bilde av selskapets finansielle stilling per 31. desember 2022 og av dets resultater for regnskapsåret avsluttet per denne datoen i samsvar med regnskapslovens regler og god regnskapsskikk i Norge.

Grunnlag for konklusjonen

Vi har gjennomført revisjonen i samsvar med International Standards on Auditing (ISA-ene). Våre oppgaver og plikter i henhold til disse standardene er beskrevet nedenfor under Revisors oppgaver og plikter ved revisjonen av årsregnskapet. Vi er uavhengige av selskapet i samsvar med kravene i relevante lover og forskrifter i Norge og International Code of Ethics for Professional Accountants (inkludert internasjonale uavhengighetsstandarder) utstedt av International Ethics Standards Board for Accountants (IESBA-reglene), og Vi har overholdt våre øvrige etiske forpliktelser i samsvar med disse kravene. Innhentet revisjonsbevis er etter vår vurdering tilstrekkelig og hensiktsmessig som grunnlag for vår konklusjon.

Styrets ansvar for årsregnskapet

Styret (ledelsen) er ansvarlig for å utarbeide årsregnskapet og for at det gir et rettviseende bilde i samsvar med regnskapslovens regler og god regnskapsskikk i Norge. Ledelsen er også ansvarlig for slik intern kontroll som den finner nødvendig for å kunne utarbeide et årsregnskap som ikke inneholder vesentlig feilinformasjon, verken som følge av misligheter eller utilsiktede feil.

Ved utarbeidelsen av årsregnskapet må ledelsen ta standpunkt til selskapets evne til fortsatt drift og opplyse om forhold av betydning for fortsatt drift. Forutsetningen om fortsatt drift skal legges til grunn for årsregnskapet så lenge det ikke er sannsynlig at virksomheten vil bli avvirket.





Revisorkollegiet

Revisors oppgaver og plikter ved revisjonen av årsregnskapet

Vårt mål er å oppnå betryggende sikkerhet for at årsregnskapet som helhet ikke inneholder vesentlig feilinformasjon, verken som følge av misligheter eller utilsiktede feil, og å avgi en revisjonsberetning som inneholder vår konklusjon. Betryggende sikkerhet er en høy grad av sikkerhet, men ingen garanti for at en revisjon utført i samsvar med ISA-ene, alltid vil avdekke vesentlig feilinformasjon. Feilinformasjon kan oppstå som følge av misligheter eller utilsiktede feil. Feilinformasjon er å anse som vesentlig dersom den enkeltvis eller samlet med rimelighet kan forventes å påvirke de økonomiske beslutningene som brukerne foretar på grunnlag av årsregnskapet.

For revisors oppgaver og plikter se : <https://revisorforeningen.no/om-revisjon/revisjonsberetning-revisors-oppgaver-og-plikter/>

Drammen, 17. februar 2023
Revisorkollegiet AS

Petter Bois Andreassen
Statsautorisert revisor

Pemneo Dokumentnøkkel: HLXBJ-DOD8M-5T8E6-FBZC7-YMMFS-CU11Z



PENNEO

Signaturene i dette dokumentet er juridisk bindende. Dokument signert med "Penneo™ - sikker digital signatur".
De signerende parter sin identitet er registrert, og er listet nedenfor.

"Med min signatur bekrefter jeg alle datoer og innholdet i dette dokument."

Petter Bois Andreassen

Partner

På vegne av: Revisorkollegiet AS

Serienummer: 9578-5993-4-4274929

IP: 51.174.xxx.xxx

2023-02-17 15:33:02 UTC



Penneo Dokumentnøkkel: HLXBJ-DDD8M-5T6E6-FBZC7-YVMFS-CU11Z

Dokumentet er signert digitalt, med **Penneo.com**. Alle digitale signatur-data i dokumentet er sikret og validert av den datamaskin-utregnede hash-verdien av det opprinnelige dokument. Dokumentet er låst og tids-stemplet med et sertifikat fra en betrodd tredjepart. All kryptografisk bevis er integrert i denne PDF, for fremtidig validering (hvis nødvendig).

Hvordan bekrefter at dette dokumentet er originalen?

Dokumentet er beskyttet av ett Adobe CDS sertifikat. Når du åpner dokumentet i

Adobe Reader, skal du kunne se at dokumentet er sertifisert av **Penneo e-signature service <penneo@penneo.com>**. Dette garanterer at innholdet i dokumentet ikke har blitt endret.

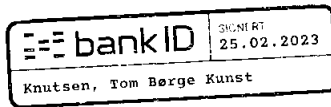
Det er lett å kontrollere de kryptografiske beviser som er lokalisert inne i dokumentet, med Penneo validator - <https://penneo.com/validator>



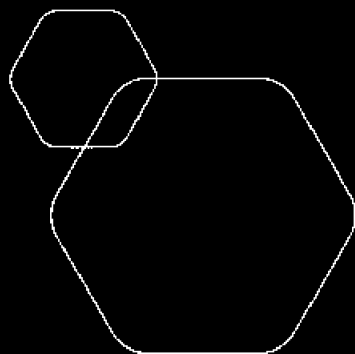
Dette dokumentet er behandlet gjennom Kundesjekk – på vegne av **Vibrand Kapitalforvaltning AS**

Vibrand Absolutt Offentlig Regnskap Endelig 002

Signert av følgende



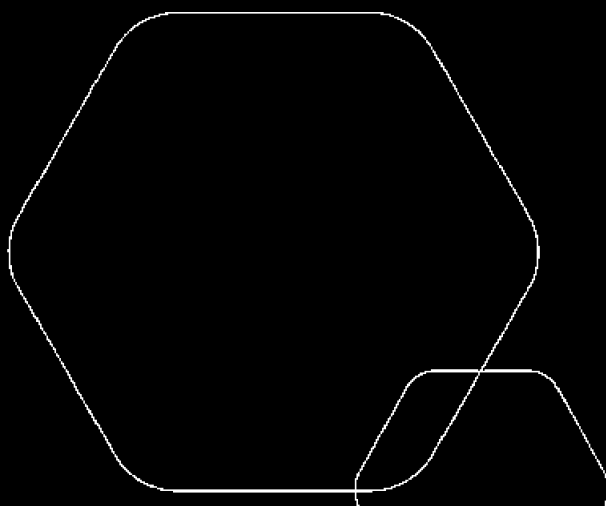
Et blått stempel indikerer at dokument er signert med BankID



Årsregnskap 2022

Verdipapirfondet Vibrand Absolutt

Resultatregnskap
Balanse
Noter til regnskapet



Org.nr.: 885 180 922



RESULTATREGNSKAP

VERDIPAPIRFONDET VIBRAND ABSOLUTT

DRIFTSINTEKTER OG DRIFTSKOSTNADER	Note	2022	2021
Salgsinntekt		7 156 406	46 968 717
Sum driftsinntekter		7 156 406	46 968 718
Annen driftskostnad	2	3 523 741	2 971 373
Sum driftskostnader		3 523 741	2 971 373
Driftsresultat		3 632 665	43 997 346
FINANSINTEKTER OG FINANSKOSTNADER			
Renteinntekt fra tilknyttet selskap		0	84 889
Annen renteinntekt		231 297	0
Annen finansinntekt		158 588	0
Rentekostnad til tilknyttet selskap		0	12 485
Annen rentekostnad		15 513	0
Annen finanskostnad		127 611	1 699 582
Resultat av finansposter		246 762	-1 627 177
Resultat før skattekostnad		3 879 426	42 370 168
Skattekostnad på resultat	3	33 543	107 449
Årsresultat	7	3 845 883	42 262 719
OVERFØRINGER			
Avsatt til annen egenkapital		3 845 883	42 262 719
Sum overføringer		3 845 883	42 262 719



BALANSE

VERDIPAPIRFONDET VIBRAND ABSOLUTT

EIENDELER	Note	2022	2021
ANLEGGSMIDLER			
IMMATERIELLE EIENDELER			
VARIGE DRIFTSMIDLER			
FINANSIELLE ANLEGGSMIDLER			
OMLØPSMIDLER			
FORDRINGER			
Andre kortsiktige fordringer	4	252 765	0
Sum fordringer		252 765	0
INVESTERINGER			
Markedsbaserte aksjer	4, 5, 8, 9, 10	190 280 547	176 039 425
Markedsbaserte obligasjoner	4, 5	25 346 573	28 795 947
Sum investeringer		215 627 120	204 835 372
Bankinnskudd, kontanter o.l.	4	6 924 936	27 496 311
Sum omløpsmidler		222 804 820	232 331 684
Sum eiendeler		222 804 820	232 331 684



BALANSE

VERDIPAPIRFONDET VIBRAND ABSOLUTT

EGENKAPITAL OG GJELD	Note	2022	2021
EGENKAPITAL			
INNSKUTT EGENKAPITAL			
Andelskapital	6	65 735 471	69 908 738
Overkurs	6	47 589 875	56 832 287
Sum innskutt egenkapital		113 325 345	126 741 025
OPPTJENT EGENKAPITAL			
Annen egenkapital		108 614 897	104 769 014
Sum opptjent egenkapital		108 614 897	104 769 014
Sum egenkapital	7	221 940 243	231 510 039
GJELD			
AVSETNING FOR FORPLIKTELSER			
ANNEN LANGSIKTIG GJELD			
KORTSIKTIG GJELD			
Leverandørgjeld	4	864 578	821 644
Sum kortsiktig gjeld		864 578	821 644
Sum gjeld		864 578	821 644
Sum egenkapital og gjeld		222 804 820	232 331 683

Fornebu, 15.02.2023
Styret i Verdipapirfondet Vibrand Absolutt

Kasper Formo Asplin
Styreleder

Per Ottar Skaaret
Styremedlem

Sigve Eriksen
Styremedlem

Anders Eckbo
Styremedlem

Tom Børge Kunst Knutsen
Styremedlem

Carsten Winger
Daglig leder



Regnskapsprinsipper

Årsregnskapet er satt opp i samsvar med regnskapsloven av 1998 og forskrift om årsregnskap mv. for verdipapirfond av 1999. Regnskapsprinsippene beskrives nedenfor..

VALUTA

Pengeposter i utenlandsk valuta vurderes iht. kursen ved regnskapsårets slutt.

SKATT

Skattekostnaden i resultatregnskapet omfatter både periodens betalbare skatt og endring i utsatt skatt. Utsatt skatt er beregnet med 22 % på grunnlag av de midlertidige forskjeller som eksisterer mellom regnskapsmessige og skattemessige verdier, samt ligningsmessig underskudd til fremføring ved utgangen av regnskapsåret. Skatteøkende og skattereduserende midlertidige forskjeller som reverserer eller kan reverseres i samme periode er utlignet og nettoført.

KLASSIFISERING OG VURDERING AV OMLØPSMIDLER

Omløpsmidler og kortsiktig gjeld omfatter normalt poster som forfaller til betaling innen ett år etter balansedagen. Omløpsmidler vurderes til laveste verdi av anskaffelseskost og virkelig verdi.

Aksjeposter vurderes til markedspris per 31.12.

Transaksjonskostnader ved kjøp av verdipapirer tillegges verdipapirenes kostpris.

Fondet gjør ikke løpende utdelinger til andelseiere.

FORDRINGER

Kundefordringer og andre fordringer oppføres til pålydende etter fradrag for avsetning til forventet tap. Avsetning til tap gjøres på grunnlag av en individuell vurdering av de enkelte fordringene.

Note 1 Transaksjonskostnader

Kurtasje i forbindelse med kjøp og salg av finansielle instrumenter utgjør en del av kostprisen til verdipapirene og balanseføres. Fondet betaler depotmottaker et transaksjonsgebyr på kr. 70-300 per sluttssedel som føres i depot. Depotmottaker er Danske Bank.

Note 2 Forvaltningskostnader

Fondet har betalt forvaltningshonorar til forvaltningsselskapet Vibrand Kapitalforvaltning AS på 1,5%. Totalt kr. 3 522 241,80 for 2022. Vibrand Kapitalforvaltning regnes som nærstående part.

Note 3 Skatt

Årets skattekostnad	2022	2021
Resultatført skatt på ordinært resultat:		
Kildeskatt	33 543	107 449
Endring i utsatt skattefordel	0	0
Skattekostnad ordinært resultat	33 543	107 449
Skattepliktig inntekt:		
Resultat før skatt	3 879 426	42 370 166
Permanente forskjeller	-4 417 529	-44 911 931
Skattepliktig inntekt	-538 103	-2 541 765
Betalbar skatt i balansen:		
Betalbar skatt på årets resultat	0	0



Sum betalbar skatt i balansen **0** **0**

Skatteeffekten av midlertidige forskjeller og underskudd til fremføring som har gitt opphav til utsatt skatt og utsatte skattefordeler, spesifisert på typer av midlertidige forskjeller

	2022	2021	Endring
Aksjer og andre verdipapirer	0	22 172	22 172
Akkumulert fremførbart underskudd	-15 370 327	-14 832 224	538 103
Inngår ikke i beregningen av utsatt skatt	15 370 327	14 810 052	-560 275
Utsatt skattefordel (22 %)	-3 381 472	-3 258 211	123 260

I henhold til God regnskapsskikk for små foretak balanseføres ikke utsatt skattefordel kr. 3 381 472.



Note 4 Verdipapir Portefølje

Byr	Type verdipapir	Verdipapir (seleksjon)	Markedskurs		Utviklert		Markeds- verdi i nok	% av nett kapital	Sektor	
			Beholdning	Verdi	31.12.2022 (loddal valuta)	Kurspris NOK				NOK
Oslo	Aksje	Adevinta	10 000	NOK	65,60	668 584	- 12 584	656 000	0,30 %	Kommunikasjon
Oslo	Aksje	Aker BP	2 626	NOK	304,10	872 084	- 73 517	798 567	0,36 %	Energi
Oslo	Aksje	Aker Solutions	47 143	NOK	37,40	1 855 499	- 92 351	1 763 148	0,79 %	Energi
Stockholm	Aksje	Boozt AB	5 000	SEK	120,30	601 928	76 669	525 259	0,26 %	Konsument
Stockholm	Aksje	Coor Service Mng	36 264	SEK	64,30	2 421 065	- 216 837	2 204 227	0,99 %	Konsument
Kjøbenhavn	Aksje	Danske Bank	30 500	DKK	137,30	4 522 439	1 398 061	5 920 500	2,67 %	Finans
Oslo	Aksje	DNB Bank ASA	40 000	NOK	194,45	7 399 370	378 630	7 778 000	3,50 %	Finans
Stockholm	Aksje	Duoi AB	91 934	SEK	86,20	8 948 688	- 1 458 469	7 490 219	3,38 %	Konsument
Oslo	Aksje	Elopak	120 234	NOK	25,00	1 977 818	1 028 032	3 005 850	1,35 %	Konsument
Oslo	Aksje	Edels Wind	18 000	NOK	27,65	306 907	- 30 407	276 500	0,12 %	Energi
Stockholm	Aksje	Hennes&Mauritz B	45 000	SEK	112,24	6 933 143	- 2 158 622	4 774 521	2,15 %	Konsument
Stockholm	Aksje	Industrivarden AB ser. C	8 000	SEK	253,80	1 742 121	171 166	1 913 287	0,86 %	Finans
Stockholm	Aksje	Investor AB B	12 000	SEK	188,56	1 961 064	177 886	2 138 949	0,96 %	Finans
Stockholm	Aksje	Inwido AB	5 000	SEK	110,70	600 334	32 890	567 444	0,24 %	Industri
Oslo	Aksje	Klavness Combinat	8 899	NOK	65,20	502 714	77 501	580 215	0,26 %	Industri
Oslo	Aksje	Lumpy Seafood Group	107 883	NOK	55,15	6 259 862	- 309 563	5 950 299	2,68 %	Konsument
Oslo	Aksje	Måsgøval	10 000	NOK	30,30	329 000	- 26 000	303 000	0,14 %	Konsument
Oslo	Aksje	Mowi ASA	68 579	NOK	167,20	13 575 324	- 2 308 915	11 266 409	5,17 %	Konsument
Oslo	Aksje	Norwegian Air Shuttle	190 005	NOK	7,34	2 083 172	- 687 775	1 395 397	0,62 %	Industri
Stockholm	Aksje	NORDEA SEK	18 000	SEK	111,68	1 005 388	50 373	1 055 761	0,48 %	Finans
Oslo	Aksje	Nordic Semiconductor	15 000	NOK	163,90	2 360 473	98 027	2 458 500	1,11 %	Teknologi
Oslo	Aksje	Orkla	154 564	NOK	70,94	12 767 375	- 1 802 605	10 964 770	4,94 %	Konsument
Stockholm	Aksje	Pandox AB B	76 760	SEK	116,40	9 479 365	- 1 033 238	8 446 127	3,81 %	Elendom
Oslo	Aksje	Sasifar	4 000	NOK	384,80	1 360 116	179 084	1 539 200	0,68 %	Konsument
Oslo	Aksje	Sats	161 314	NOK	8,84	3 013 812	- 1 587 796	1 426 016	0,64 %	Konsument
Oslo	Aksje	Schibsted ASA Class A	36 500	NOK	185,50	7 391 158	- 620 408	6 770 750	3,05 %	Kommunikasjon
Oslo	Aksje	Schibsted B	19 000	NOK	179,10	3 064 528	338 372	3 402 900	1,53 %	Kommunikasjon
Stockholm	Aksje	Scania Standard	153 623	SEK	49,80	5 904 946	1 488 844	7 393 690	3,33 %	Konsument
Stockholm	Aksje	Handelsbanken A	48 744	SEK	105,10	3 846 627	996 140	4 842 767	2,18 %	Finans
Stockholm	Aksje	Scandic Hotels Group	208 071	SEK	32,22	6 622 428	- 528 752	6 093 676	2,75 %	Konsument
Oslo	Aksje	SpareBank 1 Østfold Akershus	1 500	NOK	316,00	435 435	38 565	474 000	0,21 %	Finans
Oslo	Aksje	SpareBank 1 Sørvest-Norge	114 782	NOK	55,00	4 246 332	2 066 679	6 313 010	2,84 %	Finans
Oslo	Aksje	Sparebanken Øst	65 000	NOK	47,00	3 162 738	- 107 738	3 055 000	1,38 %	Finans
Oslo	Aksje	Sparebank 1 (Øst)	45 094	NOK	121,20	4 048 808	1 416 585	5 465 393	2,46 %	Finans
Oslo	Aksje	Storebrand Ord.	160 793	NOK	85,40	13 027 049	704 673	13 731 722	6,19 %	Finans
Stockholm	Aksje	Storebrand Group B	108 000	SEK	7,45	697 490	6 569	704 059	0,32 %	Finans
Stockholm	Aksje	Storytel B	31 638	SEK	44,23	1 394 567	- 2 811 763	1 322 804	0,60 %	IT
Oslo	Aksje	Solness 7 S.A.	48 000	SEK	113,85	3 300 581	1 221 409	4 522 000	2,04 %	Energi
Oslo	Aksje	Sparebanken Vest	30 000	NOK	92,40	1 883 220	888 780	2 772 000	1,25 %	Finans
Stockholm	Aksje	Svebank AB A	58 500	SEK	177,30	8 518 377	1 286 322	9 804 699	4,42 %	Finans
Oslo	Aksje	Telenor ASA	147 003	NOK	91,60	19 546 293	6 080 818	13 465 475	6,07 %	IT
Stockholm	Aksje	Volvo AB B	18 000	SEK	188,48	1 690 683	91 018	1 781 701	0,80 %	Industri
Oslo	Aksje	Yara Internat.	30 113	NOK	430,60	13 375 585	- 408 928	12 966 658	5,84 %	Innsatsvarer
	Sum Aksjer		2 569 676			198 225 360	- 7 944 811	190 280 547	85,74 %	
Oslo	Obligasjon	ParetoBank 03/27	1 500 000	NOK	98,74	1 500 000	- 18 896	1 481 104	0,67 %	
Oslo	Obligasjon	DNB Bank ASA VAR Pump	2 000 000	NOK	104,663	2 000 000	93 251	2 093 251	0,94 %	
Oslo	Obligasjon	AKER HORIZONS AS FRN	2 000 000	NOK	94,833	1 815 000	81 667	1 896 667	0,85 %	
Oslo	Obligasjon	Klavness 03/26	2 000 000	NOK	101,434	2 000 000	28 676	2 028 676	0,91 %	
Oslo	Obligasjon	BAKKEGRUPPEN AS FLOAT	3 100 000	NOK	95	3 131 500	- 196 500	2 945 000	1,33 %	
Oslo	Obligasjon	Trym AS 0% 2024-03-18	1 000 000	NOK	99,063	1 000 000	- 9 375	990 625	0,45 %	
Oslo	Obligasjon	COLOR 10/24	3 000 000	NOK	94,75	2 747 500	95 000	2 842 500	1,28 %	
Oslo	Obligasjon	KLAVNESS FRN 25	5 000 000	NOK	100,375	5 069 000	- 25 250	5 043 750	2,27 %	
Oslo	Obligasjon	Wallenius Wilhelmsen Logis	5 000 000	NOK	100,375	5 000 000	18 750	5 018 750	2,26 %	
Oslo	Obligasjon	WALLENUS WIL.	1 000 000	NOK	100,625	927 500	78 750	1 006 250	0,45 %	
	Sum Obligasjoner					25 190 500	156 073	25 346 573	11,42 %	
	Bank innskudd							6 924 936	2,73 %	
	Fordringer							252 765	0,11 %	
	Forsikringer							- 864 578		
	Total verdi Vibrand Norden							221 940 243	100,00 %	

Note 5 Verdipapirporteføljens omløpshastighet

Verdipapirporteføljens omløpshastighet var ca. 0,61 i 2022, beregnet ut fra følgende metode:
(Summen av alle kjøp og salg gjennom året/2)/gjennomsnittlig forvaltningskapital



Note 6 Andelskapital

Oversikt over antall andeler (pariverdi kr. 1 000)

	2022	2021
Antall andeler per 01.01	69 909	56 784
Utstedet andeler (netto)	-4 174	13 125
Antall andeler per 31.12	65 735	69 909
Antall Andelshavere pr 31.12	170	152
Kurs per 31.12	3 376	3 311

Note 7 Egenkapital

	Andelskapital	Overkurs	Annen egenkapital	Sum egenkapital
Pr. 31.12.2021	69 908 738	56 832 287	104 769 014	231 510 039
Årets resultat			3 845 883	3 845 883
Endring i andeler	-4 173 267	-9 242 412	0	-13 415 679
Pr 31.12.2022	65 735 471	47 589 875	108 614 897	221 940 243

Note 8 Finansiell markedsrisiko

Ved å legge mange aksjer i en portefølje (fondet) kan man minimere risiko knyttet til kursutviklingen i den enkelte aksje (usystematisk risiko), men beholder likevel markedsrisikoen i porteføljen (systematisk risiko). Det er markedsrisikoen som generer mer- eller mindreakkastning i aksjemarkedet over tid.

Vibrand Absolutt har OSEFX som referanseindeks.
Risikoen for fondet vurderes som høy.

Note 9 Øvrig informasjon

1. Vibrand Absolutt er et sparefond som søker en attraktiv avkastning. Fondet har fleksibilitet til å plassere i aksjer, obligasjoner og bank.
2. Fondets referanseindeks er OSEFX.
3. Porteføljen er verdsatt i NOK til årets siste omsetningskurser hentet fra Online Trader.
4. Avkastningen er beregnet netto etter forvaltningshonorar, og brutto av kjøps-/innløsningsprovisjon.
5. Fondet ble opprettet 01. januar 2003, en oversikt over gjeldende investeringer og fondets mandat er tilgjengelig på forespørsel.
6. Det er ikke inngått avtaler med større andelseiere om begrensninger i verdipapirfondets plikt til innløsninger.
7. Forvaltningsselskapet har konsesjon til å forvalte fondet.



Note 10 Historisk avkastning

År	Årlig avkastning prosent	Tot. Aktiva per 31.12 MNOK
2003	15,00%	18,7
2004	14,00%	25,5
2005	13,10%	49,6
2006	14,20%	61,0
2007	22,70%	56,9
2008	-28,20%	6,2
2009	16,60%	4,6
2010	15,30%	67,2
2011	-15,28%	84,4
2012	17,75%	159,0
2013	19,56%	195,1
2014	0,30%	178,0
2015	0,96%	88,9
2016	8,650%	59,8
2017	16,60%	228,2
2018	-5,16%	238,2
2019	7,30%	229,9
2020	0,48%	148,6
2021	26,59%	231,5
2022	1,95%	221,9