



ÅRSREGNSKAPET FOR REGNSKAPSÅRET 2020 - GENERELL INFORMASJON

Enheten

| | |
|----------------------|--------------------------------|
| Organisasjonsnummer: | 977 511 240 |
| Organisasjonsform: | Aksjeselskap |
| Foretaksnavn: | THE PURE WATER COMPANY AS |
| Forretningsadresse: | Vollsveien 13C 1366 LYSAKER |

Regnskapsår

| | |
|-------------------------|-------------------------|
| Årsregnskapets periode: | 01.01.2020 - 31.12.2020 |
|-------------------------|-------------------------|

Konsern

| | |
|---------------------------|----|
| Mørselskap i konsern: | Ja |
| Konsernregnskap lagt ved: | Ja |

Regnskapsregler

| | |
|--|------------------------------------|
| Regler for små foretak benyttet: | Ja |
| Benyttet ved utarbeidelsen av årsregnskapet til selskapet: | Regnskapslovens alminnelige regler |
| Benyttet ved utarbeidelsen av årsregnskapet til konsernet: | Regnskapslovens alminnelige regler |

Årsregnskapet fastsatt av kompetent organ

| | |
|--|-----------------|
| Bekreftet av representant for selskapet: | Peder Lorentzen |
| Dato for fastsettelse av årsregnskapet: | 12.07.2021 |

Grunnlag for avgivelse

År 2020: Årsregnskapet er elektronisk innlevert
År 2019: Tall er hentet fra elektronisk innlevert årsregnskap fra 2020

Det er ikke krav til at årsregnskapet m.v. som sendes til Regnskapsregisteret er undertegnet. Kontrollen på at dette er utført ligger hos revisor/enhetens øverste organ. Sikkerheten ivaretas ved at innsender har rolle/rettighet for innsending av årsregnskapet via Altinn, og ved at det bekreftes at årsregnskapet er fastsatt av kompetent organ.

Brønnøysundregistrene, 28.07.2022



Resultatregnskap

| Beløp i: NOK | Note | 2020 | 2019 |
|--|----------|-------------------|-------------------|
| RESULTATREGNSKAP | | | |
| Inntekter | | | |
| Salgsinntekt | 1, 9 | 45 843 494 | 44 698 545 |
| Sum inntekter | | 45 843 494 | 44 698 545 |
| Kostnader | | | |
| Varekostnad | | 6 876 238 | 8 117 730 |
| Lønnskostnad | 10 | 12 868 701 | 12 415 946 |
| Avskrivning på varige driftsmidler og immaterielle eiendeler | 1, 3, 12 | 7 890 088 | 7 145 173 |
| Annen driftskostnad | 10 | 5 626 889 | 5 598 441 |
| Sum kostnader | | 33 261 916 | 33 277 290 |
| Driftsresultat | | 12 581 578 | 11 421 255 |
| Finansinntekter og finanskostnader | | | |
| Renteinntekt fra foretak i samme konsern | | 251 204 | 295 182 |
| Annen renteinntekt | | 108 459 | 78 432 |
| Annen finansinntekt | | 193 058 | 300 442 |
| Sum finansinntekter | | 552 721 | 674 056 |
| Annen rentekostnad | | 40 259 | 135 291 |
| Annen finanskostnad | | 152 735 | 87 286 |
| Sum finanskostnader | | 192 994 | 222 577 |
| Netto finans | | 359 727 | 451 479 |
| Ordinært resultat før skattekostnad | | 12 941 305 | 11 872 734 |
| Skattekostnad på ordinært resultat | 1, 8 | 2 847 222 | 2 261 022 |
| Ordinært resultat etter skattekostnad | | 10 094 083 | 9 611 712 |
| Årsresultat | | 10 094 083 | 9 611 712 |
| Overføringer og disponeringer | | | |
| Ordinært utbytte | 7 | 10 000 000 | 10 000 000 |
| Avgitt konsernbidrag | 7 | -4 806 331 | |



Resultatregnskap

| Beløp i: NOK | Note | 2020 | 2019 |
|--|-------------|-------------------|------------------|
| Overføringer til/fra annen egenkapital | 7 | -4 712 248 | -388 289 |
| Sum overføringer og disponeringer | | 10 094 083 | 9 611 711 |



Balanse

| Beløp i: NOK | Note | 2020 | 2019 |
|---|-------|-------------------|-------------------|
| BALANSE - EIENDELER | | | |
| Anleggsmidler | | | |
| Immaterielle eiendeler | | | |
| Konsesjoner, patenter, lisenser, varemerker og lignende rettigheter | 12 | 2 242 143 | 718 476 |
| Utsatt skattefordel | 8 | 147 596 | 1 639 186 |
| Sum immaterielle eiendeler | | 2 389 739 | 2 357 662 |
| Varige driftsmidler | | | |
| Maskiner og anlegg | 1, 3 | 24 590 025 | 26 308 150 |
| Inventar og utstyr | 1, 3 | 84 524 | 125 809 |
| Kontormaskiner | 1, 3 | 210 793 | 121 326 |
| Biler | 1, 3 | 221 378 | 399 663 |
| Sum varige driftsmidler | | 25 106 720 | 26 954 948 |
| Finansielle anleggsmidler | | | |
| Investering i datterselskap | 1, 2 | 172 528 | 172 528 |
| Lån til foretak i samme konsern | | 8 962 118 | 8 692 867 |
| Sum finansielle anleggsmidler | | 9 134 646 | 8 865 395 |
| Sum anleggsmidler | | 36 631 105 | 38 178 005 |
| Omløpsmidler | | | |
| Varer | | | |
| Varer | 1, 11 | 4 436 876 | 3 529 285 |
| Sum varer | | 4 436 876 | 3 529 285 |
| Fordringer | | | |
| Kundefordringer | 1, 11 | 14 457 153 | 12 531 751 |
| Andre fordringer | | 430 549 | 699 342 |
| Konsernfordringer | 5 | 214 756 | 361 754 |
| Sum fordringer | | 15 102 458 | 13 592 847 |
| Bankinnskudd, kontanter og lignende | | | |
| Bankinnskudd, kontanter og lignende | 4 | 25 819 875 | 22 582 334 |
| Sum bankinnskudd, kontanter og lignende | | 25 819 875 | 22 582 334 |



Balanse

| Beløp i: NOK | Note | 2020 | 2019 |
|---------------------------------------|------|-------------------|-------------------|
| Sum omløpsmidler | | 45 359 209 | 39 704 466 |
| SUM EIENDELER | | 81 990 314 | 77 882 471 |
| BALANSE - EGENKAPITAL OG GJELD | | | |
| Egenkapital | | | |
| Innskutt egenkapital | | | |
| Selskapskapital | 6, 7 | 5 001 560 | 5 001 560 |
| Overkurs | 7 | 1 000 000 | 1 000 000 |
| Annen innskutt egenkapital | 7 | 1 254 633 | 1 254 633 |
| Sum innskutt egenkapital | | 7 256 193 | 7 256 193 |
| Opptjent egenkapital | | | |
| Annen egenkapital | 7 | 13 407 534 | 18 126 915 |
| Sum opptjent egenkapital | | 13 407 534 | 18 126 915 |
| Sum egenkapital | | 20 663 727 | 25 383 108 |
| Sum langsiktig gjeld | | 0 | 0 |
| Kortsiktig gjeld | | | |
| Leverandørgjeld | | 4 068 872 | 3 168 481 |
| Skyldige offentlige avgifter | | 8 247 924 | 8 052 735 |
| Utbytte | 7, 5 | 10 000 000 | 10 000 000 |
| Periodisering faste leieinntekter | | 30 476 757 | 29 316 540 |
| Avgitt konsernbidrag | 5 | 6 161 963 | 0 |
| Annen kortsiktig gjeld | | 2 371 069 | 1 961 607 |
| Sum kortsiktig gjeld | | 61 326 585 | 52 499 363 |
| Sum gjeld | | 61 326 585 | 52 499 363 |
| SUM EGENKAPITAL OG GJELD | | 81 990 312 | 77 882 471 |



Konsernets resultatregnskap

| Beløp i: NOK | Note | 2020 | 2019 |
|--|----------|-------------------|-------------------|
| RESULTATREGNSKAP | | | |
| Inntekter | | | |
| Salgsinntekt | 1, 9 | 61 076 040 | 58 760 499 |
| Sum inntekter | | 61 076 040 | 58 760 499 |
| Kostnader | | | |
| Varekostnad | | 9 601 753 | 12 059 489 |
| Lønnskostnad | 10 | 16 423 216 | 15 795 962 |
| Avskrivning på varige driftsmidler og immaterielle eiendeler | 1, 3, 12 | 10 284 143 | 8 888 826 |
| Annen driftskostnad | 10 | 8 848 496 | 8 562 134 |
| Sum kostnader | | 45 157 608 | 45 306 411 |
| Driftsresultat | | 15 918 432 | 13 454 088 |
| Finansinntekter og finanskostnader | | | |
| Annen renteinntekt | | 108 459 | 78 432 |
| Annen finansinntekt | | 193 058 | 300 442 |
| Sum finansinntekter | | 301 517 | 378 874 |
| Annen rentekostnad | | 40 259 | 135 291 |
| Annen finanskostnad | | 156 955 | 128 794 |
| Sum finanskostnader | | 197 214 | 264 085 |
| Netto finans | | 104 303 | 114 789 |
| Ordinært resultat før skattekostnad | | 16 022 735 | 13 568 877 |
| Skattekostnad på ordinært resultat | 1, 8 | 3 445 346 | 2 576 942 |
| Ordinært resultat etter skattekostnad | | 12 577 389 | 10 991 935 |
| Årsresultat | | 12 577 389 | 10 991 935 |
| Overføringer og disponeringer | | | |
| Ordinært utbytte | 7 | 10 000 000 | 10 000 000 |
| Avgitt konsernbidrag | 7 | -4 806 331 | |
| Overføringer til/fra annen egenkapital | 7 | -2 228 942 | 991 935 |



Konsernets resultatregnskap

| Beløp i: NOK | Note | 2020 | 2019 |
|-----------------------------------|-------------|-------------|-------------|
| Sum overføringer og disponeringer | | 12 577 389 | 10 991 935 |



Konsernets balanse

| Beløp i: NOK | Note | 2020 | 2019 |
|---|-------|-------------------|-------------------|
| BALANSE - EIENDELER | | | |
| Anleggsmidler | | | |
| Immaterielle eiendeler | | | |
| Konsesjoner, patenter, lisenser, varemerker og lignende rettigheter | 12 | 2 242 143 | 718 476 |
| Utsatt skattefordel | 8 | 89 608 | 2 156 861 |
| Sum immaterielle eiendeler | | 2 331 751 | 2 875 337 |
| Varige driftsmidler | | | |
| Maskiner og anlegg | 1, 3 | 30 793 197 | 31 508 429 |
| Inventar og utstyr | 1, 3 | 92 090 | 142 950 |
| Kontormaskiner | 1, 3 | 271 570 | 250 102 |
| Biler | 1, 3 | 421 817 | 399 663 |
| Sum varige driftsmidler | | 31 578 674 | 32 301 144 |
| Sum anleggsmidler | | 33 910 425 | 35 176 481 |
| Omløpsmidler | | | |
| Varer | | | |
| Varer | 1, 11 | 7 345 062 | 6 176 611 |
| Sum varer | | 7 345 062 | 6 176 611 |
| Fordringer | | | |
| Kundefordringer | 1, 11 | 22 404 053 | 20 731 025 |
| Andre fordringer | | 813 215 | 1 024 510 |
| Konsernfordringer | 5 | 141 320 | 177 320 |
| Sum fordringer | | 23 358 588 | 21 932 855 |
| Bankinnskudd, kontanter og lignende | | | |
| Bankinnskudd, kontanter og lignende | 4 | 31 465 795 | 26 217 048 |
| Sum bankinnskudd, kontanter og lignende | | 31 465 795 | 26 217 048 |
| Sum omløpsmidler | | 62 169 445 | 54 326 514 |
| SUM EIENDELER | | 96 079 870 | 89 502 995 |



Konsernets balanse

| Beløp i: NOK | Note | 2020 | 2019 |
|---------------------------------------|------|-------------------|-------------------|
| BALANSE - EGENKAPITAL OG GJELD | | | |
| Egenkapital | | | |
| Innskutt egenkapital | | | |
| Selskapskapital | 6, 7 | 5 001 560 | 5 001 560 |
| Overkurs | 7 | 1 000 000 | 1 000 000 |
| Annen innskutt egenkapital | 7 | 1 254 633 | 1 254 633 |
| Sum innskutt egenkapital | | 7 256 193 | 7 256 193 |
| Opptjent egenkapital | | | |
| Annen egenkapital | 7 | 15 871 294 | 18 121 533 |
| Sum opptjent egenkapital | | 15 871 294 | 18 121 533 |
| Sum egenkapital | | 23 127 487 | 25 377 726 |
| Sum langsiktig gjeld | | 0 | 0 |
| Kortsiktig gjeld | | | |
| Leverandørgjeld | | 4 023 335 | 4 359 570 |
| Skyldige offentlige avgifter | | 8 247 924 | 8 052 735 |
| Utbytte | 7, 5 | 10 000 000 | 10 000 000 |
| Periodisering faste leieinntekter | | 39 807 104 | 38 234 923 |
| Avgitt konsernbidrag | 5 | 6 161 963 | 0 |
| Annen kortsiktig gjeld | | 4 712 058 | 3 478 039 |
| Sum kortsiktig gjeld | | 72 952 384 | 64 125 267 |
| Sum gjeld | | 72 952 384 | 64 125 267 |
| SUM EGENKAPITAL OG GJELD | | 96 079 871 | 89 502 993 |



Brønnøysundregistrene

ÅRSREGNSKAP FOR REGNSKAPSÅRET 2020 - GENERELL INFORMASJON

Journalnummer: 2021 699622

Enheten

Organisasjonsnummer: 977 511 240
Organisasjonsform: Aksjeselskap
Foretaksnavn: THE PURE WATER COMPANY AS
Forretningsadresse: Vollsveien 13C
1366 LYSAKER

Regnskapsår

Årsregnskapets periode: 01.01.2020 - 31.12.2020

Konsern

Morselskap i konsern: Ja
Konsernregnskap lagt ved: Ja

Regnskapsregler

Regler for små foretak benyttet: Ja
Benyttet ved utarbeidelsen av
årsregnskapet til selskapet: Regnskapslovens alminnelige regler
Benyttet ved utarbeidelsen av
årsregnskapet til konsernet: Regnskapslovens alminnelige regler

Årsregnskapet fastsatt av kompetent organ

Bekreftet av representant for selskapet: Peder Lorentzen
Dato for fastsettelse av årsregnskapet: 12.07.2021

Grunnlag for avgivelse

År 2020: Årsregnskap er elektronisk innlevert.
År 2019: Tall er hentet fra elektronisk innlevert årsregnskap fra 2020.

Det er ikke krav til at årsregnskapet m.v. som sendes til Regnskapsregisteret er undertegnet. Kontrollen på at dette er utført ligger hos revisor/enhetens øverste organ. Sikkerheten ivaretas ved at innsender har rolle/rettighet for innsending av årsregnskapet via Altinn, og ved at det bekreftes at årsregnskapet er fastsatt av kompetent organ.

Brønnøysundregistrene, 13.09.2021



Organisasjonsnr: 977 511 240
THE PURE WATER COMPANY AS

RESULTATREGNSKAP

| Beløp i: NOK | Note | 2020 | 2019 |
|--|-------------|-------------------|-------------------|
| RESULTATREGNSKAP | | | |
| Inntekter | | | |
| Salgsinntekt | 1, 9 | 45 843 494 | 44 698 545 |
| Sum inntekter | | 45 843 494 | 44 698 545 |
| Kostnader | | | |
| Varekostnad | | 6 876 238 | 8 117 730 |
| Lønnskostnad | 10 | 12 868 701 | 12 415 946 |
| Avskrivning på varige driftsmidler og immaterielle eiendeler | 1, 3, 12 | 7 890 088 | 7 145 173 |
| Annen driftskostnad | 10 | 5 626 889 | 5 598 441 |
| Sum kostnader | | 33 261 916 | 33 277 290 |
| Driftsresultat | | 12 581 578 | 11 421 255 |
| Finansinntekter og finanskostnader | | | |
| Renteinntekt fra foretak i samme konsern | | 251 204 | 295 182 |
| Annen renteinntekt | | 108 459 | 78 432 |
| Annen finansinntekt | | 193 058 | 300 442 |
| Sum finansinntekter | | 552 721 | 674 056 |
| Annen rentekostnad | | 40 259 | 135 291 |
| Annen finanskostnad | | 152 735 | 87 286 |
| Sum finanskostnader | | 192 994 | 222 577 |
| Netto finans | | 359 727 | 451 479 |
| Ordinært resultat før skattekostnad | | 12 941 305 | 11 872 734 |
| Skattekostnad på ordinært resultat | 1, 8 | 2 847 222 | 2 261 022 |
| Ordinært resultat etter skattekostnad | | 10 094 083 | 9 611 712 |
| Årsresultat | | 10 094 083 | 9 611 712 |
| Overføringer og disponeringer | | | |
| Ordinært utbytte | 7 | 10 000 000 | 10 000 000 |
| Avgitt konsernbidrag | 7 | -4 806 331 | |
| Overføringer til/fra annen egenkapital | 7 | -4 712 248 | -388 289 |
| Sum overføringer og disponeringer | | 10 094 083 | 9 611 711 |



Organisasjonsnr: 977 511 240
THE PURE WATER COMPANY AS

BALANSE

| Beløp i: NOK | Note | 2020 | 2019 |
|---|-------|-------------------|-------------------|
| BALANSE - EIENDELER | | | |
| Anleggsmidler | | | |
| Immaterielle eiendeler | | | |
| Konsesjoner, patenter, lisenser, varemerker og lignende rettigheter | 12 | 2 242 143 | 718 476 |
| Utsatt skattefordel | 8 | 147 596 | 1 639 186 |
| Sum immaterielle eiendeler | | 2 389 739 | 2 357 662 |
| Varige driftsmidler | | | |
| Maskiner og anlegg | 1, 3 | 24 590 025 | 26 308 150 |
| Inventar og utstyr | 1, 3 | 84 524 | 125 809 |
| Kontormaskiner | 1, 3 | 210 793 | 121 326 |
| Biler | 1, 3 | 221 378 | 399 663 |
| Sum varige driftsmidler | | 25 106 720 | 26 954 948 |
| Finansielle anleggsmidler | | | |
| Investering i datterselskap | 1, 2 | 172 528 | 172 528 |
| Lån til foretak i samme konsern | | 8 962 118 | 8 692 867 |
| Sum finansielle anleggsmidler | | 9 134 646 | 8 865 395 |
| Sum anleggsmidler | | 36 631 105 | 38 178 005 |
| Omløpsmidler | | | |
| Varer | | | |
| Varer | 1, 11 | 4 436 876 | 3 529 285 |
| Sum varer | | 4 436 876 | 3 529 285 |
| Fordringer | | | |
| Kundefordringer | 1, 11 | 14 457 153 | 12 531 751 |
| Andre fordringer | | 430 549 | 699 342 |
| Konsernfordringer | 5 | 214 756 | 361 754 |
| Sum fordringer | | 15 102 458 | 13 592 847 |
| Bankinnskudd, kontanter og lignende | | | |
| Bankinnskudd, kontanter og lignende | 4 | 25 819 875 | 22 582 334 |
| Sum bankinnskudd, kontanter og lignende | | 25 819 875 | 22 582 334 |
| Sum omløpsmidler | | 45 359 209 | 39 704 466 |
| SUM EIENDELER | | 81 990 314 | 77 882 471 |
| BALANSE - EGENKAPITAL OG GJELD | | | |



| | | | |
|-----------------------------------|------|-------------------|-------------------|
| Egenkapital | | | |
| Innskutt egenkapital | | | |
| Selskapskapital | 6, 7 | 5 001 560 | 5 001 560 |
| Overkurs | 7 | 1 000 000 | 1 000 000 |
| Annen innskutt egenkapital | 7 | 1 254 633 | 1 254 633 |
| Sum innskutt egenkapital | | 7 256 193 | 7 256 193 |
| Opptjent egenkapital | | | |
| Annen egenkapital | 7 | 13 407 534 | 18 126 915 |
| Sum opptjent egenkapital | | 13 407 534 | 18 126 915 |
| Sum egenkapital | | 20 663 727 | 25 383 108 |
| Sum langsiktig gjeld | | 0 | 0 |
| Kortsiktig gjeld | | | |
| Leverandørgjeld | | 4 068 872 | 3 168 481 |
| Skyldige offentlige avgifter | | 8 247 924 | 8 052 735 |
| Utbytte | 7, 5 | 10 000 000 | 10 000 000 |
| Periodisering faste leieinntekter | | 30 476 757 | 29 316 540 |
| Avgitt konsernbidrag | 5 | 6 161 963 | 0 |
| Annen kortsiktig gjeld | | 2 371 069 | 1 961 607 |
| Sum kortsiktig gjeld | | 61 326 585 | 52 499 363 |
| Sum gjeld | | 61 326 585 | 52 499 363 |
| SUM EGENKAPITAL OG GJELD | | 81 990 312 | 77 882 471 |



Organisasjonsnr: 977 511 240
THE PURE WATER COMPANY AS

KONSERNRESULTATREGNSKAP

| Beløp i: NOK | Note | 2020 | 2019 |
|--|-------------|-------------------|-------------------|
| RESULTATREGNSKAP | | | |
| Inntekter | | | |
| Salgsinntekt | 1, 9 | 61 076 040 | 58 760 499 |
| Sum inntekter | | 61 076 040 | 58 760 499 |
| Kostnader | | | |
| Varekostnad | | 9 601 753 | 12 059 489 |
| Lønnskostnad | 10 | 16 423 216 | 15 795 962 |
| Avskrivning på varige driftsmidler og immaterielle eiendeler | 1, 3, 12 | 10 284 143 | 8 888 826 |
| Annen driftskostnad | 10 | 8 848 496 | 8 562 134 |
| Sum kostnader | | 45 157 608 | 45 306 411 |
| Driftsresultat | | 15 918 432 | 13 454 088 |
| Finansinntekter og finanskostnader | | | |
| Annen renteinntekt | | 108 459 | 78 432 |
| Annen finansinntekt | | 193 058 | 300 442 |
| Sum finansinntekter | | 301 517 | 378 874 |
| Annen rentekostnad | | 40 259 | 135 291 |
| Annen finanskostnad | | 156 955 | 128 794 |
| Sum finanskostnader | | 197 214 | 264 085 |
| Netto finans | | 104 303 | 114 789 |
| Ordinært resultat før skattekostnad | | | |
| Skattekostnad på ordinært resultat | 1, 8 | 3 445 346 | 2 576 942 |
| Ordinært resultat etter skattekostnad | | 12 577 389 | 10 991 935 |
| Årsresultat | | 12 577 389 | 10 991 935 |
| Overføringer og disponeringer | | | |
| Ordinært utbytte | 7 | 10 000 000 | 10 000 000 |
| Avgitt konsernbidrag | 7 | -4 806 331 | |
| Overføringer til/fra annen egenkapital | 7 | -2 228 942 | 991 935 |
| Sum overføringer og disponeringer | | 12 577 389 | 10 991 935 |



Organisasjonsnr: 977 511 240
THE PURE WATER COMPANY AS

KONSERNBALANSE

Beløp i: NOK Note 2020 2019

BALANSE - EIENDELER

Anleggsmidler

Immaterielle eiendeler

| | | | |
|---|----|------------------|------------------|
| Konsesjoner, patenter, lisenser, varemerker og lignende rettigheter | 12 | 2 242 143 | 718 476 |
| Utsatt skattefordel | 8 | 89 608 | 2 156 861 |
| Sum immaterielle eiendeler | | 2 331 751 | 2 875 337 |

Varige driftsmidler

| | | | |
|--------------------------------|------|-------------------|-------------------|
| Maskiner og anlegg | 1, 3 | 30 793 197 | 31 508 429 |
| Inventar og utstyr | 1, 3 | 92 090 | 142 950 |
| Kontormaskiner | 1, 3 | 271 570 | 250 102 |
| Biler | 1, 3 | 421 817 | 399 663 |
| Sum varige driftsmidler | | 31 578 674 | 32 301 144 |

Sum anleggsmidler

33 910 425 35 176 481

Omløpsmidler

Varer

| | | | |
|------------------|-------|------------------|------------------|
| Varer | 1, 11 | 7 345 062 | 6 176 611 |
| Sum varer | | 7 345 062 | 6 176 611 |

Fordringer

| | | | |
|-----------------------|-------|-------------------|-------------------|
| Kundefordringer | 1, 11 | 22 404 053 | 20 731 025 |
| Andre fordringer | | 813 215 | 1 024 510 |
| Konsernfordringer | 5 | 141 320 | 177 320 |
| Sum fordringer | | 23 358 588 | 21 932 855 |

Bankinnskudd, kontanter og lignende

| | | | |
|--|---|-------------------|-------------------|
| Bankinnskudd, kontanter og lignende | 4 | 31 465 795 | 26 217 048 |
| Sum bankinnskudd, kontanter og lignende | | 31 465 795 | 26 217 048 |

Sum omløpsmidler

62 169 445 54 326 514

SUM EIENDELER

96 079 870 89 502 995

BALANSE - EGENKAPITAL OG GJELD

Egenkapital

Innskutt egenkapital

| | | | |
|----------------------------|------|-----------|-----------|
| Selskapskapital | 6, 7 | 5 001 560 | 5 001 560 |
| Overkurs | 7 | 1 000 000 | 1 000 000 |
| Annen innskutt egenkapital | 7 | 1 254 633 | 1 254 633 |



| | | | |
|-----------------------------------|------|-------------------|-------------------|
| Sum innskutt egenkapital | | 7 256 193 | 7 256 193 |
| Opptjent egenkapital | | | |
| Annen egenkapital | 7 | 15 871 294 | 18 121 533 |
| Sum opptjent egenkapital | | 15 871 294 | 18 121 533 |
| Sum egenkapital | | 23 127 487 | 25 377 726 |
| Sum langsiktig gjeld | | 0 | 0 |
| Kortsiktig gjeld | | | |
| Leverandørgjeld | | 4 023 335 | 4 359 570 |
| Skyldige offentlige avgifter | | 8 247 924 | 8 052 735 |
| Utbytte | 7, 5 | 10 000 000 | 10 000 000 |
| Periodisering faste leieinntekter | | 39 807 104 | 38 234 923 |
| Avgitt konsernbidrag | 5 | 6 161 963 | 0 |
| Annen kortsiktig gjeld | | 4 712 058 | 3 478 039 |
| Sum kortsiktig gjeld | | 72 952 384 | 64 125 267 |
| Sum gjeld | | 72 952 384 | 64 125 267 |
| SUM EGENKAPITAL OG GJELD | | 96 079 871 | 89 502 993 |



Organisasjonsnr: 977 511 240
THE PURE WATER COMPANY AS

NOTEOPPLYSNINGER - SELSKAP - alle poster oppgitt i hele tall

Note

Antall årsverk i regnskapsåret

Virksomheten har hatt følgende antall årsverk:
21.00



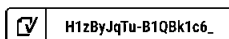
Organisasjonsnr: 977 511 240
THE PURE WATER COMPANY AS

NOTEOPPLYSNINGER - KONSERN

- alle poster oppgitt i hele tall



Årsregnskap og revisjonsberetning
The Pure Water Company AS
2020





The Pure Water Company AS

Resultatregnskap for perioden
1. januar til 31. desember

| Morselskapet | | | | Konsern | |
|--------------|-------------|--|------------|-------------------|------------|
| 2019 | 2020 | | Noter | 2020 | 2019 |
| NOK | NOK | | | NOK | NOK |
| 44 698 545 | 45 843 494 | Salgs- og leieinntekt | 1,9 | 61 076 040 | 58 760 499 |
| | | Driftskostnad | | | |
| 8 117 730 | 6 876 238 | Varekostnad | | 9 601 753 | 12 059 489 |
| 12 415 946 | 12 868 701 | Lønnskostnad | 10 | 16 423 216 | 15 795 962 |
| 7 145 173 | 7 890 088 | Avskrivinger | 1,3,12 | 10 284 143 | 8 888 826 |
| 5 598 441 | 5 626 889 | Annen driftskostnad | 10 | 8 848 496 | 8 562 134 |
| 33 277 290 | 33 261 916 | <i>Sum driftskostnader</i> | | 45 157 608 | 45 306 411 |
| 11 421 254 | 12 581 577 | Driftsresultat | | 15 918 432 | 13 454 088 |
| | | Finansinntekt og finanskostnad | | | |
| 295 182 | 251 204 | Renteinntekt konsernselskaper | | 0 | 0 |
| 78 432 | 108 459 | Annen renteinntekt | | 108 459 | 78 432 |
| 300 442 | 193 058 | Annen finansinntekt | | 193 058 | 300 442 |
| 135 291 | 40 259 | Rentekostnad | | 40 259 | 135 291 |
| 87 286 | 152 735 | Annen finanskostnad | | 156 955 | 128 794 |
| 451 478 | 359 728 | <i>Netto finansresultat</i> | | 104 303 | 114 789 |
| 11 872 733 | 12 941 305 | Ordinært resultat før skattekostnad | | 16 022 735 | 13 568 877 |
| 2 261 022 | 2 847 222 | Skattekostnad på ordinært resultat | 1,8 | 3 445 346 | 2 576 942 |
| 9 611 711 | 10 094 083 | Årsresultat | | 12 577 389 | 10 991 935 |
| | | Overføringer | | | |
| (388 289) | (4 712 248) | Til / (fra) annen egenkapital/konsernfonds | 7 | (2 228 942) | 991 935 |
| 10 000 000 | 10 000 000 | Avsatt utbytte | 7 | 10 000 000 | 10 000 000 |
| 0 | 4 806 331 | Avgitt konsernbidrag | 7 | 4 806 331 | 0 |
| 9 611 711 | 10 094 083 | Sum overføringer | | 12 577 389 | 10 991 935 |



The Pure Water Company AS

Balanse pr. 31. desember
Eiendeler

| Morselskapet | | Noter | Konsern | | |
|----------------------------------|-------------|-----------------------------------|-------------|-------------|------------|
| 2019 NOK | 2020 NOK | | 2020 NOK | 2019 NOK | |
| Anleggsmidler | | | | | |
| Immaterielle eiendeler | | | | | |
| 718 476 | 2 242 143 | Konsesjoner, patenter o.l. | 12 | 2 242 143 | 718 476 |
| 1 639 186 | 147 596 | Utsatt skattefordel | 8 | 89 608 | 2 156 861 |
| 2 357 662 | 2 389 739 | <i>Sum immaterielle eiendeler</i> | | 2 331 751 | 2 875 337 |
| Varige driftsmidler | | | | | |
| 26 308 150 | 24 590 025 | Maskiner på utleie og demoanlegg | 1,3 | 30 793 197 | 31 508 429 |
| 125 809 | 84 524 | Inventar og utstyr | 1,3 | 92 090 | 142 950 |
| 121 326 | 210 793 | Kontormaskiner | 1,3 | 271 570 | 250 102 |
| 399 663 | 221 378 | Biler | 1,3 | 421 817 | 399 663 |
| 26 954 948 | 25 106 720 | <i>Sum varige driftsmidler</i> | | 31 578 674 | 32 301 144 |
| Finansielle anleggsmidler | | | | | |
| 172 528 | 172 528 | Aksjer i datterselskap | 1,2 | 0 | 0 |
| 8 692 867 | 8 962 118 | Lån til datterselskap | | 0 | 0 |
| 38 178 004 | 36 631 104 | <i>Sum anleggsmidler</i> | | 33 910 425 | 35 176 481 |
| Omløpsmidler | | | | | |
| Varer | | | | | |
| 3 529 285 | 4 436 876 | Varebeholdninger | 1,11 | 7 345 062 | 6 176 611 |
| Fordringer | | | | | |
| 12 531 751 | 14 457 153 | Kundefordringer | 1,11 | 22 404 053 | 20 731 025 |
| 361 754 | 214 756 | Fordringer konsernselskaper | 5 | 141 320 | 177 320 |
| 699 342 | 430 549 | Andre kortsiktige fordringer | | 813 215 | 1 024 510 |
| 13 592 847 | 15 102 458 | <i>Sum fordringer</i> | | 23 358 588 | 21 932 855 |
| 22 582 334 | 25 819 875 | Kontanter og bankbeholdning | 4 | 31 465 795 | 26 217 048 |
| 39 704 466 | 45 359 209 | <i>Sum omløpsmidler</i> | | 62 169 445 | 54 326 514 |
| 77 882 470 | 81 990 313 | Sum eiendeler | | 96 079 870 | 89 502 995 |



The Pure Water Company AS

Balanse pr. 31. desember
Egenkapital og gjeld

| Morselskapet | | Noter | Konsern | | |
|-----------------------------|-------------------|--|-------------|-------------------|------------|
| 2019 NOK | 2020 NOK | | 2020 NOK | 2019 NOK | |
| Egenkapital | | | | | |
| Innskutt egenkapital | | | | | |
| 5 001 560 | 5 001 560 | Aksjekapital | 6,7 | 5 001 560 | 5 001 560 |
| 1 000 000 | 1 000 000 | Overkurs | 7 | 1 000 000 | 1 000 000 |
| 1 254 633 | 1 254 633 | Annen innskutt egenkapital | 7 | 1 254 633 | 1 254 633 |
| 7 256 193 | 7 256 193 | Sum innskutt egenkapital | | 7 256 193 | 7 256 193 |
| Opptjent egenkapital | | | | | |
| 18 126 915 | 13 407 534 | Annen egenkapital/konsernfonds | 7 | 15 871 294 | 18 121 533 |
| 18 126 915 | 13 407 534 | Sum opptjent egenkapital/konsernfonds | | 15 871 294 | 18 121 533 |
| 25 383 108 | 20 663 727 | Sum egenkapital/konsernfonds | | 23 127 487 | 25 377 726 |
| Gjeld | | | | | |
| Kortsiktig gjeld | | | | | |
| 3 168 481 | 4 068 872 | Leverandørgjeld | | 4 023 335 | 4 359 570 |
| 8 052 735 | 8 247 924 | Skyldig offentlige avgifter | | 8 247 924 | 8 052 735 |
| 10 000 000 | 10 000 000 | Avsatt utbytte | 7,5 | 10 000 000 | 10 000 000 |
| 29 316 540 | 30 476 757 | Periodisering faste leieinntekter | | 39 807 104 | 38 234 923 |
| 0 | 6 161 963 | Avgitt konsernbidrag | 5 | 6 161 963 | 0 |
| 1 961 607 | 2 371 069 | Annen kortsiktig gjeld | | 4 712 058 | 3 478 039 |
| 52 499 363 | 61 326 586 | Sum kortsiktig gjeld | | 72 952 383 | 64 125 266 |
| 52 499 363 | 61 326 586 | Sum gjeld | | 72 952 383 | 64 125 266 |
| 77 882 470 | 81 990 313 | Sum egenkapital og gjeld | | 96 079 870 | 89 502 995 |

Pantstillelser / garantiansvar **11**

Lysaker, 12.07.2021

Peder Lorentzen
styrets leder

Ole Peter Lorentzen
styremedlem

Nils A. Foldal
styremedlem

Per Lømo
styremedlem

Anne Bruun-Olsen
styremedlem

Carsten Albæk
Adm. direktør

H1zByJqTu-B1QBk1c6_



The Pure Water Company AS

Noter til regnskapet

31. desember 2020

Note 1 Regnskapsprinsipper

Regnskapet er utarbeidet i henhold til norske regnskapsregler/-standarder for små foretak.

Konsolideringsprinsipper

Konsernregnskapet viser det samlede økonomiske resultat og den samlede finansielle stillingen når morselskapet og dets datterselskap presenteres som en økonomisk enhet. Konsernregnskapet omfatter The Pure Water Company AS og de 100 % eide datterselskapene The Pure Water Company Ltd og The Pure Water Company AB. Selskapet er å regne som lite selskap og kontantstrømsanalyse er ikke utarbeidet.

Konsernregnskapet utarbeides etter ensartede prinsipper, ved at datterselskapet følger de samme regnskapsprinsipper som morselskapet. Interne transaksjoner, fordringer og gjeld elimineres. Resultatposter er innarbeidet til gjennomsnittskurs, mens balanseposter er innarbeidet til 31.12 kurs.

Datterselskap

Datterselskap er vurdert etter kostprismetoden i selskapsregnskapet.

Salgsinntekter

Inntektsføring ved utleie av maskiner skjer på tidspunktet for opptjening.

Klassifisering og vurdering av balanseposter

Omløpsmidler og kortsiktig gjeld omfatter normalt poster som forfaller til betaling innen ett år etter balansedagen, samt poster som knytter seg til varekretsløpet. Øvrige poster er klassifisert som anleggsmiddel/langsiktig gjeld.

Omløpsmidler vurderes til laveste av anskaffelseskost og virkelig verdi. Kortsiktig gjeld balanseføres til nominelt beløp på opptakstidspunktet.

Anleggsmidler vurderes til anskaffelseskost, men nedskrives til gjenvinnbart beløp dersom dette er lavere enn balanseført verdi. Gjenvinnbart beløp er det høyeste av netto salgsverdi og verdi i bruk. Langsiktig gjeld balanseføres til nominelt beløp på etableringstidspunktet.

Kundefordringer

Kundefordringer er oppført i balansen til pålydende etter fradrag for avsetning til forventet tap.

Varebeholdninger

Lager av innkjøpte varer er verdsatt til laveste av anskaffelseskost etter FIFO- prinsippet og virkelig verdi.

Valuta

Pengeposter i utenlandsk valuta er vurdert etter kursen ved regnskapsårets slutt. Resultatposter er innregnet etter gjennomsnittskurs.

Varige driftsmidler


Varige driftsmidler balanseføres og avskrives over driftsmidlets levetid dersom de har levetid over 3 år og har en kostpris som overstiger kr 15.000. Direkte vedlikehold av driftsmidler kostnadsføres løpende under driftskostnader, mens påkostninger eller forbedringer tillegges driftsmidlets kostpris og avskrives i takt med driftsmidlet.

Skatt

Skattekostnaden i resultatregnskapet omfatter både periodens betalbare skatt og endring i utsatt skatt. Utsatt skatt / utsatt skattefordel er beregnet med 22 % på grunnlag av de midlertidige forskjeller som eksisterer mellom regnskapsmessige og skattemessige verdier, samt ligningsmessig underskudd til fremføring ved utgangen av regnskapsåret. Skatteøkende og skattereduserende midlertidige forskjeller som reverserer eller kan reversere i samme periode er utlignet og nettoført.

Pensjoner

Selskapet er pliktig til å ha tjenestepensjonsordning etter lov om obligatorisk tjenestepensjon. Selskapet har tegnet ordinær OTP som tilfredsstiller lovens krav om pensjonsordninger.

 H1zByJqTu-B1QBk1c6_



The Pure Water Company AS

Noter til regnskapet

31. desember 2020

Note 2 Investering i datterselskap

| Selskap | Selskapets aksjekapital | Eierandel | Bokført EK | Balansført verdi |
|-------------------------------------|-------------------------|-----------|---------------|------------------|
| The Pure Water Company Ltd, England | £ 2.030.377 | 100,0 % | NOK 1.949.908 | 0 |
| The Pure Water Company AB, Sverige | SEK 200.000 | 100,0 % | NOK 675.226 | 172 528 |

Årsresultat i de to datterselskapene var NOK 2.378.640 i The Pure Water Company Ltd England, og NOK 104.667 i The Pure Water Company AB Sverige.

Selskapet har etablert en filial i Danmark, PURE Water Danmark, filial af The PURE Water Company AS, Norway

Note 3 Varige driftsmidler

| Morselskap | Utleie-maskiner | Inventar | Kontormaskiner | Biler | Sum |
|---------------------------------|-------------------|---------------|----------------|----------------|-------------------|
| Varige driftsmidler | | | | | |
| Anskaffelseskost pr 01.01. | 69 539 673 | 835 524 | 301 318 | 1 598 281 | 72 274 796 |
| Tilgang | 5 983 238 | 0 | 191 301 | 0 | 6 174 539 |
| Avgang | (36 732) | 0 | 0 | (176 000) | (212 732) |
| Anskaffelseskost 31.12. | 75 486 179 | 835 524 | 492 619 | 1 422 281 | 78 236 604 |
| Akk avskrivninger 31.12 | 52 032 986 | 751 000 | 281 827 | 1 200 903 | 41 086 749 |
| Bokført verdi pr. 31.12. | 23 453 194 | 84 524 | 210 793 | 221 378 | 23 969 892 |
| Årets avskrivninger | 6 731 419 | 102 505 | 219 144 | 36 122 | 7 089 190 |
| Økonomisk levetid | 3 til 8 år | 5 år | 3 år | 3 til 5 år | |
| Avskrivningsplan | Lineær | Lineær | Lineær | Lineær | |

Det er pr 31.12 anlegg under utførelse med bokført verdi på NOK 1.136.832

Konsem

| Varige driftsmidler | Utleie-maskiner | Kontormaskiner/inventar | Biler | Sum |
|---------------------------------|-------------------|-------------------------|----------------|--------------------|
| Anskaffelseskost pr 01.01. | 90 568 789 | 2 720 006 | 1 598 281 | 94 887 076 |
| Tilgang | 8 948 774 | 191 301 | 269 084 | 9 409 159 |
| Avgang | (36 732) | 0 | (176 000) | (212 732) |
| Anskaffelseskost 31.12. | 99 650 860 | 2 918 505 | 1 682 314 | 104 251 679 |
| Akk avskrivninger 31.12. | 69 994 495 | 2 554 845 | 1 260 497 | 73 809 837 |
| Bokført verdi pr. 31.12. | 29 656 365 | 363 660 | 421 817 | 30 441 842 |
| Årets avskrivninger | 8 830 360 | 432 546 | 280 537 | 9 543 443 |
| Økonomisk levetid | 3 til 8 år | 5 år | 3 til 5 år | |
| Avskrivningsplan | Lineær | Lineær | Lineær | |

Det er pr 31.12 anlegg under utførelse med bokført verdi på NOK 1.136.832

H1zByJqTu-B1QBk1c6_



The Pure Water Company AS

Noter til regnskapet

31. desember 2020

Note 4 Bankinnskudd og kassekreditt

| Bundne midler: | Morselskap | |
|-------------------------|------------|-----------|
| | 2020 | 2019 |
| Skattetreksmidler | 467 790 | 481 085 |
| Kassekreditt: | | |
| Limit kassekreditt | 10 000 000 | 7 500 000 |
| herav benyttet pr 31.12 | 0 | 0 |

Note 5 Mellomværende med selskap i samme konsern som ikke er konsolidert

| | | |
|--|-------------------|------------|
| Kortsiktig fordring | 2020 | 2019 |
| Pure Water Holding AS | 141 320 | 177 320 |
| Kortsiktig gjeld | 2020 | 2019 |
| Pure Water Holding AS - avsatt utbytte | 10 000 000 | 10 000 000 |
| Ludvig Lorentzen AS - avgitt konsernbidrag | 6 161 963 | 0 |
| Sum | 16 161 963 | 10 000 000 |

Note 6 Aksjekapital og aksjonærinformasjon

Selskapets aksjekapital er på kr 5.001.560, fordelt på 500.156 aksjer à kr 10. Alle aksjer gir samme rett i selskapet.

| Oversikt over selskapets aksjonærer pr 31.12: | Antall aksjer | Eierandel | Stemmeandel |
|---|---------------|-----------|-------------|
| Pure Water Holding AS | 500 156 | 100 % | 100 % |



The Pure Water Company AS


Noter til regnskapet

31. desember 2020

Note 7 Egenkapital

| Morselskap | Aksjekapital | Overkurs | Annen innskutt EK | Annen EK | Sum |
|--------------------------|------------------|------------------|----------------------|-------------------|-------------------|
| Egenkapital 01.01. | 5 001 560 | 1 000 000 | 1 254 633 | 18 126 916 | 25 383 108 |
| Årets resultat | 0 | 0 | 0 | 10 094 083 | 10 094 083 |
| Avsatt utbytte | 0 | 0 | 0 | (10 000 000) | (10 000 000) |
| Avgitt konsernbidrag | 0 | 0 | 0 | (4 806 331) | (4 806 331) |
| Valuta differanse filial | 0 | 0 | 0 | (7 133) | (7 133) |
| Egenkapital 31.12 | 5 001 560 | 1 000 000 | 1 254 633 | 13 407 536 | 20 663 727 |

| Konsem | Aksjekapital | Overkurs | Annen innskutt EK | Konsemfonds | Sum |
|--------------------------|------------------|------------------|----------------------|-------------------|-------------------|
| Egenkapital 01.01. | 5 001 560 | 1 000 000 | 1 254 633 | 18 121 534 | 25 377 727 |
| Årets resultat | 0 | 0 | 0 | 12 577 389 | 12 577 389 |
| Avsatt utbytte | 0 | 0 | 0 | (10 000 000) | (10 000 000) |
| Avgitt konsernbidrag | 0 | 0 | 0 | (4 806 331) | (4 806 331) |
| Andre differanser | 0 | 0 | 0 | 11 155 | 11 155 |
| Omregningsdifferanse | 0 | 0 | 0 | (32 452) | (32 452) |
| Egenkapital 31.12 | 5 001 560 | 1 000 000 | 1 254 633 | 15 871 295 | 23 127 487 |

 H1zByJqTu-B1QBk1c6_



The Pure Water Company AS

Noter til regnskapet

31. desember 2020

Note 8 Skatt

| Årets skattekostnad fordeler seg på: | Morselskap | |
|--------------------------------------|------------------|------------------|
| | 2020 | 2019 |
| Betalbar skatt | 1 355 632 | 0 |
| Endring i utsatt skatt | 1 491 590 | 2 261 022 |
| Sum skattekostnad | 2 847 222 | 2 261 022 |

| Beregning av årets skattegrunnlag: | Morselskap | |
|---|-------------|--------------|
| | 2020 | 2019 |
| Ordinært resultat før skattekostnad | 12 941 305 | 11 872 733 |
| Netto permanente forskjeller | 614 | 7 061 |
| Avgitt konsernbidrag | (6 161 967) | 0 |
| Endring i midlertidige forskjeller | (6 779 953) | (10 277 374) |
| Avvik i midlertidige forskjeller som følge av endret ligning for 2018 | 0 | (1 602 421) |
| Årets skattegrunnlag | 0 | 0 |
| 22 % betalbar skatt i balansen | 0 | 0 |

| Oversikt over midlertidige forskjeller: | Endring | Morselskap | |
|---|--------------------|------------------|--------------------|
| | | 2020 | 2019 |
| Varige driftsmidler | 399 306 | (444 595) | (45 289) |
| Kundefordringer | 94 860 | (226 297) | (131 437) |
| Underskudd til fremføring | (7 274 119) | 0 | (7 274 119) |
| Netto midlertidige forskjeller | (6 779 953) | (670 892) | (7 450 845) |
| 22% utsatt skattefordel | 1 491 590 | 147 596 | 1 639 186 |

| Årets skattekostnad fordeler seg på: | Konsern | |
|--|------------------|------------------|
| | 2020 | 2019 |
| Skattekostnad The Pure Water Company Ltd | 598 124 | 315 920 |
| Skattekostnad The Pure Water Company AB | 0 | 0 |
| Skattekostnad The Pure Water Company AS | 2 847 222 | 2 261 022 |
| Sum skattekostnad | 3 445 346 | 2 576 942 |

| Utsatt skattefordel/(Utsatt skatt) fordeler seg på: | Konsern | |
|---|---------------|------------------|
| | 2020 | 2019 |
| Utsatt skattefordel / (utsatt skatt) The Pure Water Company Ltd | (57 988) | 517 675 |
| Utsatt skattefordel / (utsatt skatt) The Pure Water Company AB | 0 | 0 |
| Utsatt skattefordel / (utsatt skatt) The Pure Water Company AS | 147 596 | 1 639 186 |
| Sum utsatt skattefordel/(Utsatt skatt) | 89 608 | 2 156 861 |



The Pure Water Company AS

Noter til regnskapet

31. desember 2020

Note 9 Salgsinntekter

| | 2020 | 2019 |
|-------------------------------|-------------------|-------------------|
| Salg av konseptartikler | 32 817 | 213 309 |
| Leieinntekter | 42 566 745 | 39 883 882 |
| Andre inntekter | 2 717 628 | 4 260 328 |
| Sum salg morselskap | 45 317 190 | 44 357 520 |
| Salgs- og leieinntekt England | 15 026 233 | 13 899 996 |
| Salgs- og leieinntekt Sverige | 206 315 | 161 959 |
| Salgs- og leieinntekt Danmark | 526 303 | 341 025 |
| Sum salg konsern | 61 076 040 | 58 760 499 |

Note 10 Lønnskostnader, antall ansatte, godtgjørelser mm.

| Lønnskostnader | Morselskap | | Konsern | |
|--|-------------------|-------------------|-------------------|-------------------|
| | 2020 | 2019 | 2020 | 2019 |
| Lønn og andre lønnsrelaterte kostnader | 10 690 653 | 10 271 124 | 14 765 487 | 13 094 344 |
| Arbeidsgiveravgift | 1 861 625 | 1 869 686 | 1 150 471 | 2 252 350 |
| Pensjonskostnader | 316 424 | 275 136 | 507 258 | 449 268 |
| Sum | 12 868 701 | 12 415 946 | 16 423 216 | 15 795 962 |
| Gjennomsnittlig antall årsverk | 21,0 | 17,0 | 30,0 | 26,0 |

Selskapet plikter i henhold til lov om obligatorisk tjenestepensjon å ha pensjonsordning for dets ansatte.


Fra 2013 har selskapet gått over fra en ytelsesbasert pensjonsordning til en innskuddsbasert pensjonsordning.

Ordningen tilfredsstiller kravene i henhold til lov om obligatorisk tjenestepensjon.

| Morselskap: | Daglig leder | | Styret | |
|--------------------|------------------|------------------|----------------|----------------|
| | 2020 | 2019 | 2020 | 2019 |
| Lønn | 1 696 167 | 1 406 042 | 168 750 | 195 000 |
| Annen godtgjørelse | 158 635 | 157 666 | 0 | 0 |
| Sum | 1 854 802 | 1 563 708 | 168 750 | 195 000 |

Selskapets pensjonsordning omfatter daglig leder.

| Godtgjørelse til revisor: | Morselskap | | Konsern | |
|------------------------------------|----------------|----------------|----------------|----------------|
| | 2020 | 2019 | 2020 | 2019 |
| Ordinært revisjonshonorar | 114 000 | 108 000 | 114 000 | 162 469 |
| Skatterådgivning | 14 500 | 14 200 | 14 500 | 14 200 |
| Andre tjenester utenfor revisjonen | 49 000 | 40 686 | 49 000 | 40 686 |
| Sum | 177 500 | 162 886 | 177 500 | 217 355 |

 H1zByJqTu-B1QBk1c6_



The Pure Water Company AS

Noter til regnskapet

31. desember 2020

Note 11 Pantstillelser

Selskapet har stilt pant i varelageret pålydende kr 15.000.000, pant i driftstilbehør og anlegg pålydende kr 15.000.000 og factoringavtale pålydende kr 15.000.000, som sikkerhet for selskapets kassekreditt jf. Note 4.

| Bokført verdi pantsatte aktiva: | 2020 | 2019 |
|---------------------------------|------------|------------|
| Varelager | 4 436 876 | 3 529 285 |
| Driftstilbehør | 25 106 720 | 26 954 948 |
| Kundefordringer | 14 457 153 | 12 531 751 |

Note 12 Immaterielle eiendeler

| Morselskap/Konsern | Aktiverte utviklingskostnader | Datasystem/ERP | Sum |
|---------------------------------------|-------------------------------|----------------|------------------|
| Anskaffelseskost pr 01.01 | 2 406 211 | 3 412 415 | 3 686 483 |
| Tilgang kjøpte immaterielle eiendeler | 231 937 | 2 128 995 | 2 360 932 |
| Avgang | (780 411) | 0 | (780 411) |
| Anskaffelseskost 31.12 | 1 857 737 | 5 541 410 | 7 399 147 |
| Akkumulerte avskrivninger 31.12 | 1 638 685 | 3 518 320 | 5 157 005 |
| Bokført verdi pr. 31.12 | 219 052 | 2 023 090 | 2 242 143 |
| Årets avskrivninger | 164 227 | 636 671 | 800 898 |
| Økonomisk levetid | 5 år | 3 år | |
| Avskrivningsplan | Lineær | Lineær | |

Tilgang for aktiverte utviklingskostnader vedrører et prosjekt som går inn under skattefunn ordningen. Det er forventet at samlet inntjening av aktivert forskning og utvikling vil motsvare de medgåtte samlede utgifter.



Verification

| | |
|----------------|--------------------------|
| Transaction ID | Hy97evKpd-rkTVlvYpO |
| Document | Årsregnskap PWC 2020.pdf |
| Pages | 11 |
| Sent by | Carsten Albæk |

Signing parties

| | | | |
|----------------------------|-----------------------------------|--------------|---------------|
| Peder Lorentzen | peder@ludviglorentzen.no | Action: Sign | Method: Email |
| Ole Peter Lorentzen | opl@ludviglorentzen.no | Action: Sign | Method: Email |
| Nils Foldal | nfoldal@ludviglorentzen.no | Action: Sign | Method: Email |
| Per Lømo | per.lomo@purewater.eu | Action: Sign | Method: Email |
| Anne Bruun-Olsen | anne.bruun.olsen@cwreakapital.com | Action: Sign | Method: Email |

Activity log

E-mail invitation sent to opl@ludviglorentzen.no
2021-07-12 08:49:47 CEST,

E-mail invitation sent to per.lomo@purewater.eu
2021-07-12 08:49:47 CEST,

E-mail invitation sent to peder@ludviglorentzen.no
2021-07-12 08:49:47 CEST,

E-mail invitation sent to nfoldal@ludviglorentzen.no
2021-07-12 08:49:47 CEST,

E-mail invitation sent to anne.bruun.olsen@cwreakapital.com
2021-07-12 08:49:47 CEST,

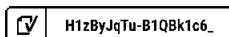
Clicked invitation link Ole Peter Lorentzen
Mozilla/5.0 (iPhone; CPU iPhone OS 14_6 like Mac OS X) AppleWebKit/605.1.15 (KHTML, like Gecko) Version/14.1.1 Mobile/15E148 Safari/604.1,2021-07-12 08:51:59 CEST,IP address: 88.94.216.88

Document signed by Ole Peter Lorentzen
2021-07-12 08:54:46 CEST,IP address: 88.94.216.88

opl@ludviglorentzen.no

Clicked invitation link Anne Bruun-Olsen
Mozilla/5.0 (iPhone; CPU iPhone OS 14_6 like Mac OS X) AppleWebKit/605.1.15 (KHTML, like Gecko) Version/14.1.1 Mobile/15E148 Safari/604.1,2021-07-12 10:10:42 CEST,IP address: 46.15.171.58

Clicked invitation link Nils Foldal
Mozilla/5.0 (iPhone; CPU iPhone OS 14_6 like Mac OS X) AppleWebKit/605.1.15 (KHTML, like Gecko) Version/14.1.1 Mobile/15E148 Safari/604.1,2021-07-12 10:19:40 CEST,IP address: 83.243.220.236





Clicked invitation link Per Lømo

Mozilla/5.0 (Macintosh; Intel Mac OS X 10_15_6) AppleWebKit/605.1.15 (KHTML, like Gecko)
Version/14.1.1 Safari/605.1.15,2021-07-12 10:20:06 CEST,IP address: 88.23.157.93

Document signed by Per Lømo

2021-07-12 10:21:44 CEST,IP address: 88.23.157.93

per.lomo@purewater.eu

Document signed by Anne Bruun-Olsen

2021-07-12 10:30:55 CEST,IP address: 46.15.171.58

anne.bruun.olsen@cwreakapital.com

Clicked invitation link Peder Lorentzen

Mozilla/5.0 (iPhone; CPU iPhone OS 14_6 like Mac OS X) AppleWebKit/605.1.15 (KHTML, like Gecko) Version/14.1.1 Mobile/15E148 Safari/604.1,2021-07-12 10:38:28 CEST,IP address: 77.16.51.26

Document signed by Peder Lorentzen

2021-07-12 10:38:50 CEST,IP address: 77.16.51.26

peder@ludviglorentzen.no

E-mail invitation sent to peder@ludviglorentzen.no

2021-07-12 10:59:59 CEST,

E-mail invitation sent to anne.bruun.olsen@cwreakapital.com

2021-07-12 10:59:59 CEST,

E-mail invitation sent to opl@ludviglorentzen.no

2021-07-12 10:59:59 CEST,

E-mail invitation sent to nfoldal@ludviglorentzen.no

2021-07-12 10:59:59 CEST,

E-mail invitation sent to per.lomo@purewater.eu

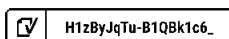
2021-07-12 10:59:59 CEST,

Document signed by Nils Foldal

2021-07-12 11:00:00 CEST,IP address: 83.243.220.236

nfoldal@ludviglorentzen.no

Verified ensures that the document has been signed according to the method stated above.
Copies of signed documents are securely stored by Verified.





Verification

| | |
|----------------|--|
| Transaction ID | H1zByJqTu-B1QBk1c6_ |
| Document | 210712_Signed_Årsregnskap PWC 2020.pdf |
| Pages | 13 |
| Sent by | Carsten Albæk |

Signing parties

| | | | |
|---------------|-----------------------------|--------------|---------------|
| Carsten Albæk | carsten.albaek@purewater.eu | Action: Sign | Method: Email |
|---------------|-----------------------------|--------------|---------------|

Activity log

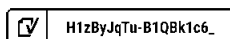
E-mail invitation sent to carsten.albaek@purewater.eu
2021-07-12 17:27:40 CEST,

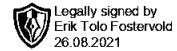
Clicked invitation link Carsten Albæk
Mozilla/5.0 (iPhone; CPU iPhone OS 14_6 like Mac OS X) AppleWebKit/605.1.15 (KHTML, like Gecko)
Version/14.1.1 Mobile/15E148 Safari/604.1,2021-07-12 17:30:25 CEST,IP address: 80.212.223.165

Document signed by Carsten Albæk
2021-07-12 17:30:42 CEST,IP address: 80.212.223.165

carsten.albaek@purewater.eu

Verified ensures that the document has been signed according to the method stated above.
Copies of signed documents are securely stored by Verified.





Til generalforsamlingen i The Pure Water Company AS

Grant Thornton
Revisjon AS
Kirkegata 15
0153 Oslo
Org.nr. 987 632 380
T: +47 22 20 04 00
E: grant@no.gt.com

UAVHENGIG REVISORS BERETNING

Uttalelse om revisjonen av årsregnskapet

Konklusjon

Vi har revidert årsregnskapet for The Pure Water Company AS som består av selskapsregnskap, som viser et overskudd på NOK 10.094.083, og konsernregnskap som viser et overskudd på kr 12.577.389. Årsregnskapet består av balanse per 31. desember 2020, resultatregnskap for regnskapsåret avsluttet per denne datoen og noter til årsregnskapet, herunder et sammendrag av viktige regnskapsprinsipper.

Etter vår mening er det medfølgende årsregnskapet avgitt i samsvar med lov og forskrifter og gir et rettviseende bilde av selskapets finansielle stilling per 31. desember 2020, og av dets resultater for regnskapsåret avsluttet per denne datoen i samsvar med regnskapslovens regler og god regnskapsskikk i Norge.

Grunnlag for konklusjonen

Vi har gjennomført revisjonen i samsvar med lov, forskrift og god revisjonsskikk i Norge, herunder de internasjonale revisjonsstandardene (ISA-ene). Våre oppgaver og plikter i henhold til disse standardene er beskrevet i Revisors oppgaver og plikter ved revisjon av årsregnskapet. Vi er uavhengige av selskapet slik det kreves i lov og forskrift, og har overholdt våre øvrige etiske forpliktelser i samsvar med disse kravene. Etter vår oppfatning er innhentet revisjonsbevis tilstrekkelig og hensiktsmessig som grunnlag for vår konklusjon.

Øvrig informasjon

Ledelsen er ansvarlig for øvrig informasjon.

Vår uttalelse om revisjonen av årsregnskapet dekker ikke øvrig informasjon, og vi attesterer ikke den øvrige informasjonen.

I forbindelse med revisjonen av årsregnskapet er det vår oppgave å lese øvrig informasjon med det formål å vurdere hvorvidt det foreligger vesentlig inkonsistens mellom øvrig informasjon og årsregnskapet, kunnskap vi har opparbeidet oss under revisjonen, eller hvorvidt den tilsynelatende inneholder vesentlig feilinformasjon. Dersom vi hadde konkludert med at den øvrige informasjonen inneholder vesentlig feilinformasjon er vi pålagt å rapportere det. Vi har ingenting å rapportere i så henseende.

Styrets og daglig leders ansvar for årsregnskapet

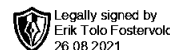
Styret og daglig leder (ledelsen) er ansvarlig for å utarbeide årsregnskapet i samsvar med lov og forskrifter, herunder for at det gir et rettviseende bilde i samsvar med regnskapslovens regler og god regnskapsskikk i Norge. Ledelsen er også ansvarlig for slik intern kontroll som den

Grant Thornton Revisjon AS is a member of Grant Thornton International Ltd (GTIL). GTIL and the member firms are not a worldwide partnership. GTIL and each member firm is a separate legal entity. Services are delivered independently by the member firms. GTIL does not provide services to clients. GTIL and its member firms are not agents of, and do not obligate, one another and are not liable for one another's acts or omissions.

www.grantthornton.no



An instinct for growth™



finner nødvendig for å kunne utarbeide et årsregnskap som ikke inneholder vesentlig feilinformasjon, verken som følge av misligheter eller utilsiktede feil.

Ved utarbeidelsen av årsregnskapet må ledelsen ta standpunkt til selskapets evne til fortsatt drift og opplyse om forhold av betydning for fortsatt drift. Forutsetningen om fortsatt drift skal legges til grunn for årsregnskapet så lenge det ikke er sannsynlig at virksomheten vil bli avvirket.

Revisors oppgaver og plikter ved revisjonen av årsregnskapet

Vårt mål er å oppnå betryggende sikkerhet for at årsregnskapet som helhet ikke inneholder vesentlig feilinformasjon, verken som følge av misligheter eller utilsiktede feil, og å avgi en revisjonsberetning som inneholder vår konklusjon. Betyggende sikkerhet er en høy grad av sikkerhet, men ingen garanti for at en revisjon utført i samsvar med lov, forskrift og god revisjonsskikk i Norge, herunder ISA-ene, alltid vil avdekke vesentlig feilinformasjon som eksisterer. Feilinformasjon kan oppstå som følge av misligheter eller utilsiktede feil. Feilinformasjon blir vurdert som vesentlig dersom den enkeltvis eller samlet med rimelighet kan forventes å påvirke økonomiske beslutninger som brukerne foretar basert på årsregnskapet.

Som del av en revisjon i samsvar med lov, forskrift og god revisjonsskikk i Norge, herunder ISA-ene, utøver vi profesjonelt skjønn og utviser profesjonell skepsis gjennom hele revisjonen. I tillegg:

- identifiserer og anslår vi risikoen for vesentlig feilinformasjon i årsregnskapet, enten det skyldes misligheter eller utilsiktede feil. Vi utformer og gjennomfører revisjonshandlinger for å håndtere slike risikoer, og innhenter revisjonsbevis som er tilstrekkelig og hensiktsmessig som grunnlag for vår konklusjon. Risikoen for at vesentlig feilinformasjon som følge av misligheter ikke blir avdekket, er høyere enn for feilinformasjon som skyldes utilsiktede feil, siden misligheter kan innebære samarbeid, forfalskning, bevisste utelatelser, uriktige fremstillinger eller overstyring av intern kontroll.
- opparbeider vi oss en forståelse av den interne kontroll som er relevant for revisjonen, for å utforme revisjonshandlinger som er hensiktsmessige etter omstendighetene, men ikke for å gi uttrykk for en mening om effektiviteten av selskapets interne kontroll.
- evaluerer vi om de anvendte regnskapsprinsippene er hensiktsmessige og om regnskapestimatene og tilhørende noteopplysninger utarbeidet av ledelsen er rimelige.
- konkluderer vi på hensiktsmessigheten av ledelsens bruk av fortsatt drift-forutsetningen ved avleggelsen av årsregnskapet, basert på innhentede revisjonsbevis, og hvorvidt det foreligger vesentlig usikkerhet knyttet til hendelser eller forhold som kan skape tvil av betydning om selskapets evne til fortsatt drift. Dersom vi konkluderer med at det eksisterer vesentlig usikkerhet, kreves det at vi i revisjonsberetningen henleder oppmerksomheten på tilleggsopplysningene i årsregnskapet, eller, dersom slike tilleggsopplysninger ikke er tilstrekkelige, at vi modifierer vår konklusjon om årsregnskapet og årsberetningen. Våre konklusjoner er basert på revisjonsbevis innhentet inntil datoen for revisjonsberetningen. Etterfølgende hendelser eller forhold kan imidlertid medføre at selskapet ikke fortsetter driften.
- evaluerer vi den samlede presentasjonen, strukturen og innholdet i årsregnskapet, inkludert tilleggsopplysningene, og hvorvidt årsregnskapet gir uttrykk for de underliggende transaksjonene og hendelsene på en måte som gir et rettviseende bilde.

Vi kommuniserer med styret blant annet om det planlagte omfanget av revisjonen og til hvilken tid revisjonsarbeidet skal utføres. Vi utveksler også informasjon om forhold av betydning som



Grant Thornton

An instinct for growth™

Legally signed by
Erik Tolo Fostervold
26.08.2021

vi har avdekket i løpet av revisjonen, herunder om eventuelle svakheter av betydning i den interne kontrollen.

Uttalelse om øvrige lovmessige krav

Konklusjon om registrering og dokumentasjon

Basert på vår revisjon av årsregnskapet som beskrevet ovenfor, og kontrollhandlinger vi har funnet nødvendig i henhold til internasjonal standard for attestasjonsoppdrag (ISAE) 3000 «Attestasjonsoppdrag som ikke er revisjon eller forenklet revisorkontroll av historisk finansiell informasjon», mener vi at ledelsen har oppfylt sin plikt til å sørge for ordentlig og oversiktlig registrering og dokumentasjon av selskapets regnskapsopplysninger i samsvar med lov og god bokføringsskikk i Norge.

Oslo, 26.08.2021
Grant Thornton Revisjon AS

Erik Tolo Fostervold
Statsautorisert revisor
(elektronisk signert)