



ÅRSREGNSKAPET FOR REGNSKAPSÅRET 2022 - GENERELL INFORMASJON

Enheten

Organisasjonsnummer: 922 345 368
Organisasjonsform: Aksjeselskap
Foretaksnavn: TANNLEGENE LYNGTVEIT LINDLAND AS
Forretningsadresse: Havnegaten 1
4836 ARENDAL

Regnskapsår

Årsregnskapets periode: 01.01.2022 - 31.12.2022

Konsern

Morselskap i konsern: Nei

Regnskapsregler

Regler for små foretak benyttet: Ja
Benyttet ved utarbeidelsen av årsregnskapet til selskapet: Regnskapslovens alminnelige regler

Årsregnskapet fastsatt av kompetent organ

Bekreftet av representant for selskapet: Solveig Lyngtveit Lindland
Dato for fastsettelse av årsregnskapet: 28.06.2023

Grunnlag for avgivelse

År 2022: Årsregnskapet er elektronisk innlevert
År 2021: Tall er hentet fra elektronisk innlevert årsregnskap fra 2022

Det er ikke krav til at årsregnskapet m.v. som sendes til Regnskapsregisteret er undertegnet. Kontrollen på at dette er utført ligger hos revisor/enhetens øverste organ. Sikkerheten ivaretas ved at innsender har rolle/rettighet for innsending av årsregnskapet via Altinn, og ved at det bekreftes at årsregnskapet er fastsatt av kompetent organ.

Brønnøysundregistrene, 30.06.2024



Resultatregnskap

Beløp i: NOK	Note	2022	2021
RESULTATREGNSKAP			
Inntekter			
Salgsinntekt		2 770 735	3 435 549
Sum inntekter		2 770 735	3 435 549
Kostnader			
Endring i beholdning av varer under tilvirkning og ferdig tilvirkede varer		-8 748	6 741
Varekostnad		141 588	208 931
Lønnskostnad	1	1 854 867	2 276 789
Avskrivning av driftsmidler og immaterielle eiendeler	2	33 772	23 393
Nedskrivning av varige driftsmidler og immaterielle eiendeler	2		
Annen driftskostnad		818 874	937 251
Sum kostnader		2 840 354	3 453 105
Driftsresultat		-69 619	-17 556
Finansinntekter og finanskostnader			
Annen renteinntekt		63	
Sum finansinntekter		63	
Annen rentekostnad		221	142
Sum finanskostnader		221	142
Netto finans		-158	-142
Ordinært resultat før skattekostnad	3	-69 777	-17 698
Skattekostnad på resultat	3		
Ordinært resultat etter skattekostnad		-69 777	-17 698
Årsresultat		-69 777	-17 698
Årsresultat etter minoritetsinteresser		-69 777	-17 698
Totalresultat		-69 777	-17 698



Resultatregnskap

Beløp i: NOK	Note	2022	2021
Overføringer og disponeringer			
Overført fra annen egenkapital		-69 777	-17 698
Sum overføringer og disponeringer		-69 777	-17 698



Balanse

Beløp i: NOK	Note	2022	2021
BALANSE - EIENDELER			
Anleggsmidler			
Immaterielle eiendeler			
Utsatt skattefordel	3		
Goodwill	2		
Varige driftsmidler			
Tomter, bygninger o.a. fast eiendom	2		
Maskiner og anlegg	2		
Skip og flytende installasjoner	2		
Driftsløsøre, inventar o.a. utstyr	2	121 120	64 202
Sum varige driftsmidler		121 120	64 202
Sum anleggsmidler		121 120	64 202
Omløpsmidler			
Varer			
Sum varer		58 309	49 561
Fordringer			
Kundefordringer		34 670	56 335
Andre kortsiktige fordringer		78 475	75 499
Sum fordringer		113 145	131 835
Bankinnskudd, kontanter og lignende			
Bankinnskudd, kontanter o.l.	4	411 220	620 343
Sum bankinnskudd, kontanter og lignende		411 220	620 343
Sum omløpsmidler		582 674	801 739
SUM EIENDELER		703 793	865 941

BALANSE - EGENKAPITAL OG GJELD

Egenkapital



Balanse

Beløp i: NOK	Note	2022	2021
Innskutt egenkapital			
Aksjekapital	5, 6	30 000	30 000
Beholdning av egne aksjer	5		
Overkurs		430	430
Sum innskutt egenkapital		30 430	30 430
Opptjent egenkapital			
Annen egenkapital	6	23 985	93 762
Sum opptjent egenkapital		23 985	93 762
Sum egenkapital	6	54 415	124 192
Gjeld			
Langsiktig gjeld			
Utsatt skatt	3		
Annen langsiktig gjeld			
Øvrig langsiktig gjeld	7	200 812	200 812
Sum annen langsiktig gjeld		200 812	200 812
Sum langsiktig gjeld		200 812	200 812
Kortsiktig gjeld			
Leverandørgjeld		106 838	138 221
Betalbar skatt	3		
Skyldig offentlige avgifter		129 472	138 119
Annen kortsiktig gjeld		212 257	264 597
Sum kortsiktig gjeld		448 567	540 937
Sum gjeld		649 379	741 749
SUM EGENKAPITAL OG GJELD		703 793	865 941



Brønnøysundregistrene

ÅRSREGNSKAP FOR REGNSKAPSÅRET 2022 - GENERELL INFORMASJON

Journalnummer: 2023 597785

Enheten

Organisasjonsnummer: 922 345 368
Organisasjonsform: Aksjeselskap
Foretaksnavn: TANNLEGENE LYNGTVEIT LINDLAND AS
Forretningsadresse: Havnegaten 1
4836 ARENDAL

Regnskapsår

Årsregnskapets periode: 01.01.2022 - 31.12.2022

Konsern

Morselskap i konsern: Nei

Regnskapsregler

Regler for små foretak benyttet: Ja
Benyttet ved utarbeidelsen av
årsregnskapet til selskapet: Regnskapslovens alminnelige regler

Årsregnskapet fastsatt av kompetent organ

Bekreftet av representant for selskapet: Solveig Lyngtveit Lindland
Dato for fastsettelse av årsregnskapet: 28.06.2023

Revisjon

Selskapet har besluttet at årsregnskapet
ikke skal revideres: Ja

Grunnlag for avgivelse

År 2022: Årsregnskap er elektronisk innlevert.
År 2021: Tall er hentet fra elektronisk innlevert årsregnskap fra 2022.

Det er ikke krav til at årsregnskapet m.v. som sendes til Regnskapsregisteret er undertegnet. Kontrollen på at dette er utført ligger hos revisor/enhetens øverste organ. Sikkerheten ivaretas ved at innsender har rolle/rettighet for innsending av årsregnskapet via Altinn, og ved at det bekreftes at årsregnskapet er fastsatt av kompetent organ.

Brønnøysundregistrene, 10.07.2023



Organisasjonsnr: 922 345 368
TANNLEGENE LYNGTVEIT LINDLAND AS

RESULTATREGNSKAP

Beløp i: NOK	Note	2022	2021
RESULTATREGNSKAP			
Inntekter			
Salgsinntekt		2 770 735	3 435 549
Sum inntekter		2 770 735	3 435 549
Kostnader			
Endring i beholdning av varer under tilvirkning og ferdig tilvirkede varer		-8 748	6 741
Varekostnad		141 588	208 931
Lønnskostnad	1	1 854 867	2 276 789
Avskrivning av driftsmidler og immaterielle eiendeler	2	33 772	23 393
Nedskrivning av varige driftsmidler og immaterielle eiendeler	2		
Annen driftskostnad		818 874	937 251
Sum kostnader		2 840 354	3 453 105
Driftsresultat		-69 619	-17 556
Finansinntekter og finanskostnader			
Annen renteinntekt		63	
Sum finansinntekter		63	
Annen rentekostnad		221	142
Sum finanskostnader		221	142
Netto finans		-158	-142
Ordinært resultat før skattekostnad			
Ordinært resultat før skattekostnad	3	-69 777	-17 698
Skattekostnad på resultat	3		
Ordinært resultat etter skattekostnad		-69 777	-17 698
Årsresultat		-69 777	-17 698
Årsresultat etter minoritetsinteresser		-69 777	-17 698
Totalresultat		-69 777	-17 698
Overføringer og disponeringer			
Overført fra annen egenkapital		-69 777	-17 698



Sum overføringer og
disponeringer

-69 777

-17 698



Organisasjonsnr: 922 345 368
TANNLEGENE LYNGTVEIT LINDLAND AS

BALANSE

Beløp i: NOK	Note	2022	2021
BALANSE - EIENDELER			
Anleggsmidler			
Immaterielle eiendeler			
Utsatt skattefordel	3		
Goodwill	2		
Varige driftsmidler			
Tomter, bygninger o.a. fast eiendom	2		
Maskiner og anlegg	2		
Skip og flytende installasjoner	2		
Driftsløsøre, inventar o. a. utstyr	2	121 120	64 202
Sum varige driftsmidler		121 120	64 202
Sum anleggsmidler		121 120	64 202
Omløpsmidler			
Varer			
Sum varer		58 309	49 561
Fordringer			
Kundefordringer		34 670	56 335
Andre kortsiktige fordringer		78 475	75 499
Sum fordringer		113 145	131 835
Bankinnskudd, kontanter og lignende			
Bankinnskudd, kontanter o. l.	4	411 220	620 343
Sum bankinnskudd, kontanter og lignende		411 220	620 343
Sum omløpsmidler		582 674	801 739
SUM EIENDELER		703 793	865 941
BALANSE - EGENKAPITAL OG GJELD			
Egenkapital			
Innskutt egenkapital			
Aksjekapital	5, 6	30 000	30 000
Beholdning av egne aksjer	5		
Overkurs		430	430
Sum innskutt egenkapital		30 430	30 430



Opptjent egenkapital			
Annen egenkapital	6	23 985	93 762
Sum opptjent egenkapital		23 985	93 762
Sum egenkapital	6	54 415	124 192
Gjeld			
Langsiktig gjeld			
Utsatt skatt	3		
Annen langsiktig gjeld			
Øvrig langsiktig gjeld	7	200 812	200 812
Sum annen langsiktig gjeld		200 812	200 812
Sum langsiktig gjeld		200 812	200 812
Kortsiktig gjeld			
Leverandørgjeld		106 838	138 221
Betalbar skatt	3		
Skyldig offentlige avgifter		129 472	138 119
Annen kortsiktig gjeld		212 257	264 597
Sum kortsiktig gjeld		448 567	540 937
Sum gjeld		649 379	741 749
SUM EGENKAPITAL OG GJELD		703 793	865 941



Organisasjonsnr: 922 345 368
TANNLEGENE LYNGTVEIT LINDLAND AS

NOTEOPPLYSNINGER - SELSKAP - alle poster oppgitt i hele tall

Note

1

Antall årsverk i regnskapsåret
4.00

Sum Beløp

Balanseført verdi 31.12. Varige driftsmidler Immaterielle eiend.

Konsernregnskap

Morselskapet sitt navn

Forretningskontor for morselskapet

Begrunnelse for at datterselskap er utelatt fra konsolideringen

Samlet beløp - tilknyttet selskap Årets Fjorårets

Samlet beløp - foretak i samme konsern Årets Fjorårets

Samlet beløp - foretak i samme konsern Årets Fjorårets

Samlet beløp - felles kontrollert virksomhet Årets Fjorårets

Pantstillelse Beløp

Beholdning av egne aksjer Antall Pålydende Andel av aksjek.



Årsregnskap 2022 for Tannlegene Lyngtveit Lindland AS

- Resultatregnskap
 - Balanse
 - Noter til regnskapet
-



Resultatregnskap			
Tannlegene Lyngtveit Lindland AS			
Driftsinntekter og driftskostnader	Note	2022	2021
Salgsinntekt		2 770 735	3 435 549
Sum driftsinntekter		2 770 735	3 435 549
Varekostnad		141 588	208 931
End. beh. varer u.tilv. og ferdigvarer		-8 748	6 741
Lønnskostnad	1	1 854 867	2 276 789
Avskrivning av driftsmidler og immaterielle eiendeler ²		33 772	23 393
Annen driftskostnad		818 874	937 251
Sum driftskostnader		2 840 354	3 453 105
Driftsresultat		-69 619	-17 556
Finansinntekter og finanskostnader			
Annen renteinntekt		63	0
Annen rentekostnad		221	142
Resultat av finansposter		-158	-142
Resultat før skattekostnad	3	-69 777	-17 698
Resultat		-69 777	-17 698
Ekstraordinære inntekter og kostnader			
Årsresultat		-69 777	-17 698
Overføringer			
Overført fra annen egenkapital		69 777	17 698
Sum overføringer		-69 777	-17 698

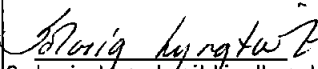




Balanse			
Tannlegene Lyngtveit Lindland AS			
Eiendeler	Note	2022	2021
Anleggsmidler			
Varige driftsmidler			
Driftsløsøre, inventar o.a. utstyr	2	121 120	64 202
Sum varige driftsmidler		121 120	64 202
Sum anleggsmidler		121 120	64 202
Omløpsmidler			
Lager av varer og annen beholdning		58 309	49 561
Fordringer			
Kundefordringer		34 670	56 335
Andre kortsiktige fordringer		78 475	75 499
Sum fordringer		113 145	131 835
Bankinnskudd, kontanter o.l.	4	411 220	620 343
Sum omløpsmidler		582 674	801 739
Sum eiendeler		703 793	865 941



Balanse			
Tannlegene Lyngtveit Lindland AS			
	Note	2022	2021
Egenkapital og gjeld			
Innskutt egenkapital			
Aksjekapital	5, 6	30 000	30 000
Overkurs		430	430
Sum innskutt egenkapital		30 430	30 430
Opptjent egenkapital			
Annen egenkapital	6	23 985	93 762
Sum opptjent egenkapital		23 985	93 762
Sum egenkapital	6	54 415	124 192
Gjeld			
Annen langsiktig gjeld			
Øvrig langsiktig gjeld	7	200 812	200 812
Sum annen langsiktig gjeld		200 812	200 812
Kortsiktig gjeld			
Leverandørgjeld		106 838	138 221
Skyldig offentlige avgifter		129 472	138 119
Annen kortsiktig gjeld		212 257	264 597
Sum kortsiktig gjeld		448 567	540 937
Sum gjeld		649 379	741 749
Sum egenkapital og gjeld		703 793	865 941

28.06.2023
Styret i Tannlegene Lyngtveit Lindland AS

 Solveig Lyngtveit Lindland styreleder/daglig leder	 Elise Lindland Møller styremedlem	 Daniel Lindland Møller styremedlem
--	---	--

Tannlegene Lyngtveit Lindland AS Side 4



Note 1 Lønnskostnader og ytelser, godtgjørelser til daglig leder, styret og revisor

Lønnskostnader	2022	2021
Lønninger	1 497 465	1 907 361
Arbeidsgiveravgift	222 414	288 867
Andre ytelser	134 988	80 562
Sum	1 854 867	2 276 789

Selskapet har i 2022 sysselsatt 4 årsverk.

Note 2 Anleggsmidler

	Driftsløsøre, inventar ol.	Sum
Anskaffelseskost pr. 01.01.22	179 877	179 877
+ Tilgang kjøpte driftsmidler	90 690	90 690
= Anskaffelseskost 31.12.22	270 567	270 567
Akkumulerte avskrivninger 31.12.22	149 447	149 447
= Bokført verdi 31.12.22	121 120	121 120
Årets ordinære avskrivninger	33 377	33 377
Økonomisk levetid	3-5 år	
Avskrivningsplan	saldo 30%	



Note 0 Regnskapsprinsipper

Årsregnskapet er satt opp i samsvar med regnskapsloven og NRS 8 - God regnskapskikk for små foretak.

Driftsinntekter

Inntektsføring ved salg av varer skjer på leveringstidspunktet. Tjenester inntektsføres etter hvert som de leveres.

Skatt

Skattekostnaden i resultatregnskapet omfatter både periodens betalbare skatt og endring i utsatt skatt. Utsatt skatt er beregnet med 22 % på grunnlag av de midlertidige forskjeller som eksisterer mellom regnskapsmessige og skattemessige verdier, samt ligningsmessig underskudd til fremføring ved utgangen av regnskapsåret. Skatteøkende og skattereduserende midlertidige forskjeller som reverserer eller kan reverseres i samme periode er utlignet og nettoført.

Klassifisering og vurdering av anleggsmidler

Anleggsmidler omfatter eiendeler bestemt til varig eie og bruk. Anleggsmidler er vurdert til anskaffelseskost. Varige driftsmidler balanseføres og avskrives over driftsmidlets økonomiske levetid. Avskrivningsperioden for fast eiendom anskaffet etter 2009 er dekomponert i en del som gjelder råbygget og en del som gjelder faste tekniske installasjoner. Varige driftsmidler nedskrives til gjenvinnbart beløp ved verdifall som forventes ikke å være forbigående. Gjenvinnbart beløp er det høyeste av netto salgsverdi og verdi i bruk. Verdi i bruk er nåverdi av fremtidige kontantstrømmer knyttet til eiendelen. Nedskrivningen reverseres når grunnlaget for nedskrivningen ikke lenger er til stede.

Klassifisering og vurdering av omløpsmidler

Omløpsmidler og kortsiktig gjeld omfatter normalt poster som forfaller til betaling innen ett år etter balansedagen, samt poster som knytter seg til varekretsløpet. Omløpsmidler vurderes til laveste verdi av anskaffelseskost og virkelig verdi.

Varer

Varer er vurdert til det laveste av anskaffelseskost og netto salgsverdi.

Fordringer

Kundefordringer og andre fordringer oppføres til pålydende etter fradrag for avsetning til forventet tap. Avsetning til tap gjøres på grunnlag av en individuell vurdering av de enkelte fordringene.



Note 3 Skatt

Årets skattekostnad	2022	2021
Resultatført skatt på ordinært resultat:		
Betalbar skatt	0	0
Endring i utsatt skattefordel	0	0
Skattekostnad ordinært resultat	0	0
Skattepliktig inntekt:		
Resultat før skatt	-69 777	-17 698
Permanente forskjeller	-63	0
Endring i midlertidige forskjeller	-10 052	12 797
Skattepliktig inntekt	-79 892	-4 901
Betalbar skatt i balansen:		
Betalbar skatt på årets resultat	0	0
Sum betalbar skatt i balansen	0	0

Skatteeffekten av midlertidige forskjeller og underskudd til fremføring som har gitt opphav til utsatt skatt og utsatte skattefordeler, spesifisert på typer av midlertidige forskjeller

	2022	2021	Endring
Varige driftsmidler	14 196	2 144	-12 052
Fordringer	-30 000	-28 000	2 000
Sum	-15 804	-25 856	-10 052
Akkumulert fremførbart underskudd	-84 793	-4 901	79 892
Inngår ikke i beregningen av utsatt skatt	100 597	30 757	-69 840
Utsatt skattefordel (22 %)	0	0	0

I henhold til God regnskapskikk for små foretak balanseføres ikke utsatt skattefordel.

Note 4 Bundne midler

I posten bankinnskudd inngår konto for bundne skattetreksmidler med kr 81 280 pr 31.12. Skyldig skattetrekk pr 31.12 utgjorde kr 81 280.



Note 5 Aksjonærer

Aksjekapitalen i Tannlegene Lyngtveit Lindland AS pr. 31.12 består av:

	Antall	Pålydende	Bokført
Ordinære aksjer	100	300,0	30 000
Sum	100		30 000

Eierstruktur

De største aksjonærene i % pr. 31.12 var:

	Ordinære	Eierandel
Elise Lindland Møller	50	50,0
Solveig Lyngtveit Lindland	50	50,0
Totalt antall aksjer	100	100,0

Aksjer og opsjoner eiet av medlemmer i styret og daglig leder:

Navn	Verv	Ordinære
Solveig Lyngtveit Lindland	styreleder/daglig leder	50
Elise Lindland Møller	styremedlem	50
Totalt antall aksjer		100

Note 6 Egenkapital

	Aksjekapital	Overkurs	Annen egenkapital	Sum egenkapital
Pr 01.01.2022	30 000	430	93 762	124 192
Årets resultat			-69 777	-69 777
Pr. 31.12.2022	30 000	430	23 985	54 415

Note 7 Langsiktig gjeld

Selskapet hadde pr 31.12 gjeld på kr 200 812 til daglig leder Solveig Lyngtveit Lindland som oppstod etter stiftelsen med skattefri omdanning fra ENK. Gjelden anses som langsiktig da det ikke foreligger en spesifikk plan på når dette skal nedbetales. Gjelden vil nedbetales når selskapets ledelse blir enig om dette basert på selskapets likviditet. Gjelden er regulert ved låneavtale.