



ÅRSREGNSKAPET FOR REGNSKAPSÅRET 2024 - GENERELL INFORMASJON

Enheten

Organisasjonsnummer: 984 620 292
Organisasjonsform: Aksjeselskap
Foretaksnavn: NUVIAS NORWAY AS
Forretningsadresse: C/O Infinigate AS
Lysaker torg 5
1366 LYSAKER

Regnskapsår

Årsregnskapets periode: 01.04.2023 - 31.03.2024

Konsern

Morselskap i konsern: Nei

Regnskapsregler

Regler for små foretak benyttet: Ja
Benyttet ved utarbeidelsen av årsregnskapet til selskapet: Regnskapslovens alminnelige regler

Årsregnskapet fastsatt av kompetent organ

Bekreftet av representant for selskapet: Koen van Lierop
Dato for fastsettelse av årsregnskapet: 04.06.2024

Grunnlag for avgivelse

År 2024: Årsregnskapet er elektronisk innlevert
År 2023: Tall er hentet fra elektronisk innlevert årsregnskap fra 2024

Det er ikke krav til at årsregnskapet m.v. som sendes til Regnskapsregisteret er undertegnet. Kontrollen på at dette er utført ligger hos revisor/enhetens øverste organ. Sikkerheten ivaretas ved at innsender har rolle/rettighet for innsending av årsregnskapet via Altinn, og ved at det bekreftes at årsregnskapet er fastsatt av kompetent organ.

Brønnøysundregistrene, 04.07.2024



Resultatregnskap

Beløp i: NOK	Note	2024	2023
RESULTATREGNSKAP			
Inntekter			
Revenue		108 706 428	187 209 647
Other income		1 010 306	5 436 432
Sum inntekter		109 716 734	192 646 078
Kostnader			
Raw materials and consumables used		96 670 444	168 305 855
Employee benefits expense	1	3 980 261	13 251 403
Other expenses	1	5 627 645	10 766 304
Sum kostnader		106 278 350	192 323 562
Driftsresultat		3 438 384	322 516
Finansinntekter og finanskostnader			
Annen renteinntekt		278 064	54 776
Other financial income			34 832 230
Sum finansinntekter		278 064	34 887 007
Annen rentekostnad		51 416	16 112
Other financial expenses		24 606	34 833 631
Sum finanskostnader		76 022	34 849 743
Netto finans		202 042	37 264
Ordinært resultat før skattekostnad		3 640 426	359 780
Income tax expense	2	1 320 377	125 568
Ordinært resultat etter skattekostnad		2 320 049	234 212
Årsresultat		2 320 049	234 212
Årsresultat etter minoritetsinteresser		2 320 049	234 212
Totalresultat		2 320 049	234 212
Overføringer og disponeringer			



Resultatregnskap

Beløp i: NOK	Note	2024	2023
Other equity		2 320 049	234 212
Sum overføringer og disponeringer	3	2 320 049	234 212



Balanse

Beløp i: NOK	Note	2024	2023
BALANSE - EIENDELER			
Anleggsmidler			
Immaterielle eiendeler			
Utsatt skattefordel	2	715 228	824 931
Sum immaterielle eiendeler		715 228	824 931
Sum anleggsmidler		715 228	824 931
Omløpsmidler			
Varer			
Sum varer			337 153
Fordringer			
Accounts receivables		123 253	40 124 754
Other short-term receivables			187 461
Konsernfordringer	4, 4	14 000 000	50 509
Sum fordringer		14 123 253	40 362 724
Bankinnskudd, kontanter og lignende			
Cash and cash equivalents	5	3 946 058	13 629 286
Sum bankinnskudd, kontanter og lignende		3 946 058	13 629 286
Sum omløpsmidler		18 069 311	54 329 163
SUM EIENDELER		18 784 540	55 154 095
BALANSE - EGENKAPITAL OG GJELD			
Egenkapital			
Innskutt egenkapital			
Share capital	3, 6	100 000	100 000
Beholdning av egne aksjer	6		
Overkurs	3	25 000	25 000
Annen innskutt egenkapital	3		
Sum innskutt egenkapital		125 000	125 000



Balanse

Beløp i: NOK	Note	2024	2023
Opptjent egenkapital			
Other equity	3	7 069 633	4 663 548
Result brought forward (aut)			
Sum opptjent egenkapital		7 069 633	4 663 548
Sum egenkapital		7 194 633	4 788 548
Gjeld			
Langsiktig gjeld			
Utsatt skatt	2		
Annen langsiktig gjeld			
Langsiktig konserngjeld	4		
Sum langsiktig gjeld		0	0
Kortsiktig gjeld			
Leverandørgjeld		-8 203	18 015
Tax payable	2	680 352	
Public duties payable		1 206 583	10 910 596
Kortsiktig konserngjeld	4	9 114 226	38 011 435
Other current liabilities		596 950	1 425 500
Sum kortsiktig gjeld		11 589 906	50 365 546
Sum gjeld		11 589 906	50 365 546
SUM EGENKAPITAL OG GJELD		18 784 539	55 154 095



Brønnøysundregistrene

ÅRSREGNSKAP FOR REGNSKAPSÅRET 2024 - GENERELL INFORMASJON

Journalnummer: 2024 560981

Enheten

Organisasjonsnummer: 984 620 292
Organisasjonsform: Aksjeselskap
Foretaksnavn: NUVIAS NORWAY AS
Forretningsadresse: C/O Infinigate AS
Lysaker torg 5
1366 LYSAKER

Regnskapsår

Årsregnskapets periode: 01.04.2023 - 31.03.2024

Konsern

Morselskap i konsern: Nei

Regnskapsregler

Regler for små foretak benyttet: Ja
Benyttet ved utarbeidelsen av
årsregnskapet til selskapet: Regnskapslovens alminnelige regler

Årsregnskapet fastsatt av kompetent organ

Bekreftet av representant for selskapet: Koen van Lierop
Dato for fastsettelse av årsregnskapet: 04.06.2024

Grunnlag for avgivelse

År 2024: Årsregnskap er elektronisk innlevert.
År 2023: Tall er hentet fra elektronisk innlevert årsregnskap fra 2024.

Det er ikke krav til at årsregnskapet m.v. som sendes til Regnskapsregisteret er undertegnet. Kontrollen på at dette er utført ligger hos revisor/enhetens øverste organ. Sikkerheten ivaretas ved at innsender har rolle/rettighet for innsending av årsregnskapet via Altinn, og ved at det bekreftes at årsregnskapet er fastsatt av kompetent organ.

Brønnøysundregistrene, 02.07.2024



Organisasjonsnr: 984 620 292
NUVIAS NORWAY AS

RESULTATREGNSKAP

Beløp i: NOK	Note	2024	2023
RESULTATREGNSKAP			
Inntekter			
Revenue		108 706 428	187 209 647
Other income		1 010 306	5 436 432
Sum inntekter		109 716 734	192 646 078
Kostnader			
Raw materials and consumables used		96 670 444	168 305 855
Employee benefits expense	1	3 980 261	13 251 403
Other expenses	1	5 627 645	10 766 304
Sum kostnader		106 278 350	192 323 562
Driftsresultat		3 438 384	322 516
Finansinntekter og finanskostnader			
Annen renteinntekt		278 064	54 776
Other financial income			34 832 230
Sum finansinntekter		278 064	34 887 007
Annen rentekostnad		51 416	16 112
Other financial expenses		24 606	34 833 631
Sum finanskostnader		76 022	34 849 743
Netto finans		202 042	37 264
Ordinært resultat før skattekostnad			
Income tax expense	2	1 320 377	125 568
Ordinært resultat etter skattekostnad		2 320 049	234 212
Årsresultat		2 320 049	234 212
Årsresultat etter minoritetsinteresser		2 320 049	234 212
Totalresultat		2 320 049	234 212
Overføringer og disponeringer			
Other equity		2 320 049	234 212
Sum overføringer og disponeringer	3	2 320 049	234 212



Organisasjonsnr: 984 620 292
NUVIAS NORWAY AS

BALANSE

Beløp i: NOK	Note	2024	2023
BALANSE - EIENDELER			
Anleggsmidler			
Immaterielle eiendeler			
Utsatt skattefordel	2	715 228	824 931
Sum immaterielle eiendeler		715 228	824 931
Sum anleggsmidler		715 228	824 931
Omløpsmidler			
Varer			
Sum varer			337 153
Fordringer			
Accounts receivables		123 253	40 124 754
Other short-term receivables			187 461
Konsernfordringer	4, 4	14 000 000	50 509
Sum fordringer		14 123 253	40 362 724
Bankinnskudd, kontanter og lignende			
Cash and cash equivalents	5	3 946 058	13 629 286
Sum bankinnskudd, kontanter og lignende		3 946 058	13 629 286
Sum omløpsmidler		18 069 311	54 329 163
SUM EIENDELER		18 784 540	55 154 095
BALANSE - EGENKAPITAL OG GJELD			
Egenkapital			
Innskutt egenkapital			
Share capital	3, 6	100 000	100 000
Beholdning av egne aksjer	6		
Overkurs	3	25 000	25 000
Annen innskutt egenkapital	3		
Sum innskutt egenkapital		125 000	125 000
Opptjent egenkapital			
Other equity	3	7 069 633	4 663 548
Result brought forward (aut)			
Sum opptjent egenkapital		7 069 633	4 663 548
Sum egenkapital		7 194 633	4 788 548



Gjeld		
Langsiktig gjeld		
Utsatt skatt	2	
Annen langsiktig gjeld		
Langsiktig konserngjeld	4	
Sum langsiktig gjeld		0
Kortsiktig gjeld		
Leverandørgjeld		-8 203
Tax payable	2	680 352
Public duties payable		1 206 583
Kortsiktig konserngjeld	4	9 114 226
Other current liabilities		596 950
Sum kortsiktig gjeld		11 589 906
Sum gjeld		11 589 906
SUM EGENKAPITAL OG GJELD		18 784 539



Organisasjonsnr: 984 620 292
NUVIAS NORWAY AS

NOTEOPPLYSNINGER - SELSKAP - alle poster oppgitt i hele tall

Note

1

Antall årsverk i regnskapsåret
12.00

Sum Beløp

Balanseført verdi 31.12. Varige driftsmidler Immaterielle eiend.

Konsernregnskap

Morselskapet sitt navn

Forretningskontor for morselskapet

Begrunnelse for at datterselskap er utelatt fra konsolideringen

Samlet beløp - tilknyttet selskap Årets Fjorårets

Samlet beløp - foretak i samme konsern Årets Fjorårets

Samlet beløp - foretak i samme konsern Årets Fjorårets

Samlet beløp - felles kontrollert virksomhet Årets Fjorårets

Pantstillelse Beløp

Beholdning av egne aksjer Antall Pålydende Andel av aksjek.



Deloitte.

Deloitte AS
Leirvollen 23
NO-3736 Skien
Norway

+47 23 27 90 00
www.deloitte.no

Til generalforsamlingen i Nuvias Norway AS

UAVHENGIG REVISORS BERETNING

Konklusjon

Vi har revidert årsregnskapet for Nuvias Norway AS som består av balanse per 31.03.2024, resultatregnskap for regnskapsåret avsluttet per denne datoen og noter til årsregnskapet, herunder et sammendrag av viktige regnskapsprinsipper.

Etter vår mening

- oppfyller årsregnskapet gjeldende lovkrav, og
- gir årsregnskapet et rettviseende bilde av selskapets finansielle stilling per 31.03.2024 og av dets resultater for regnskapsåret avsluttet per denne datoen i samsvar med regnskapslovens regler og god regnskapsskikk i Norge.

Grunnlag for konklusjonen

Vi har gjennomført revisjonen i samsvar med International Standards on Auditing (ISA-ene). Våre oppgaver og plikter i henhold til disse standardene er beskrevet nedenfor under *Revisors oppgaver og plikter ved revisjonen av årsregnskapet*. Vi er uavhengige av selskapet i samsvar med kravene i relevante lover og forskrifter i Norge og International Code of Ethics for Professional Accountants (inkludert internasjonale uavhengighetsstandarder) utstedt av International Ethics Standards Board for Accountants (IESBA-reglene), og vi har overholdt våre øvrige etiske forpliktelser i samsvar med disse kravene. Innhentet revisjonsbevis er etter vår vurdering tilstrekkelig og hensiktsmessig som grunnlag for vår konklusjon.

Ledelsens ansvar for årsregnskapet

Styret og daglig leder (ledelsen) er ansvarlige for å utarbeide årsregnskapet og for at det gir et rettviseende bilde i samsvar med regnskapslovens regler og god regnskapsskikk i Norge. Ledelsen er også ansvarlig for slik internkontroll som den finner nødvendig for å kunne utarbeide et årsregnskap som ikke inneholder vesentlig feilinformasjon, verken som følge av misligheter eller utilsiktede feil.

Ved utarbeidelsen av årsregnskapet må ledelsen ta standpunkt til selskapets evne til fortsatt drift og opplyse om forhold av betydning for fortsatt drift. Forutsetningen om fortsatt drift skal legges til grunn for årsregnskapet så lenge det ikke er sannsynlig at virksomheten vil bli avviklet.

Revisors oppgaver og plikter ved revisjonen av årsregnskapet

Vårt mål er å oppnå betryggende sikkerhet for at årsregnskapet som helhet ikke inneholder vesentlig feilinformasjon, verken som følge av misligheter eller utilsiktede feil, og å avgi en revisjonsberetning som inneholder vår konklusjon. Betryggende sikkerhet er en høy grad av sikkerhet, men ingen garanti for at en revisjon utført i samsvar med ISA-ene, alltid vil avdekke vesentlig feilinformasjon. Feilinformasjon kan oppstå som følge av misligheter eller utilsiktede feil. Feilinformasjon er å anse som vesentlig dersom den enkeltvis eller samlet med rimelighet kan forventes å påvirke de økonomiske beslutningene som brukerne foretar på grunnlag av årsregnskapet.

Som del av en revisjon i samsvar med ISA-ene, utøver vi profesjonelt skjønn og utviser profesjonell skepsis gjennom hele revisjonen. I tillegg:

- identifiserer og vurderer vi risikoen for vesentlig feilinformasjon i årsregnskapet, enten det skyldes misligheter eller utilsiktede feil. Vi utformer og gjennomfører revisjonshandlinger for å håndtere slike

Deloitte AS and Deloitte Advokatfirma AS are the Norwegian affiliates of Deloitte NSE LLP, a member firm of Deloitte Touche Tohmatsu Limited, a UK private company limited by guarantee ("DTTL"). DTTL and each of its member firms are legally separate and independent entities. DTTL and Deloitte NSE LLP do not provide services to clients. Please see www.deloitte.com/about to learn more about our global network of member firms.

Registrert i Foretaksregisteret
Medlemmer av Den norske Revisorforening
Organisasjonsnummer: 980 211 282

Deloitte Norway conducts business through two legally separate and independent limited liability companies: Deloitte AS, providing audit, consulting, financial advisory and risk management services, and Deloitte Advokatfirma AS, providing tax and legal services.



Deloitte.

Uavhengig revisors beretning
Nuvias Norway AS

risikoer, og innhenter revisjonsbevis som er tilstrekkelig og hensiktsmessig som grunnlag for vår konklusjon. Risikoen for at vesentlig feilinformasjon som følge av misligheter ikke blir avdekket, er høyere enn for feilinformasjon som skyldes utilsiktede feil, siden misligheter kan innebære samarbeid, forfalskning, bevisste utelatelser, uriktige fremstillinger eller overstyring av internkontroll.

- opparbeider vi oss en forståelse av intern kontroll som er relevant for revisjonen, for å utforme revisjonshandlinger som er hensiktsmessige etter omstendighetene, men ikke for å gi uttrykk for en mening om effektiviteten av selskapets interne kontroll.
- evaluerer vi om de anvendte regnskapsprinsippene er hensiktsmessige og om regnskapsestimatene og tilhørende noteopplysninger utarbeidet av ledelsen er rimelige.
- konkluderer vi på om ledelsens bruk av fortsatt drift-forutsetningen er hensiktsmessig, og, basert på innhentede revisjonsbevis, hvorvidt det foreligger vesentlig usikkerhet knyttet til hendelser eller forhold som kan skape tvil av betydning om selskapets evne til fortsatt drift. Dersom vi konkluderer med at det eksisterer vesentlig usikkerhet, kreves det at vi i revisjonsberetningen henleder oppmerksomheten på tilleggsopplysningene i årsregnskapet, eller, dersom slike tilleggsopplysninger ikke er tilstrekkelige, at vi modifierer vår konklusjon. Våre konklusjoner er basert på revisjonsbevis innhentet frem til datoen for revisjonsberetningen. Etterfølgende hendelser eller forhold kan imidlertid medføre at selskapet ikke kan fortsette driften.
- evaluerer vi den samlede presentasjonen, strukturen og innholdet i årsregnskapet, inkludert tilleggsopplysningene, og hvorvidt årsregnskapet gir uttrykk for de underliggende transaksjonene og hendelsene på en måte som gir et rettviseende bilde.

Vi kommuniserer med styret blant annet om det planlagte innholdet i og tidspunkt for revisjonsarbeidet og eventuelle vesentlige funn i revisjonen, herunder vesentlige svakheter i intern kontroll som vi avdekker gjennom revisjonen.

Skien, 26. juni 2024
Deloitte AS

Espen Thorbjørnsen
statsautorisert revisor
(elektronisk signert)



Uavhengig revisors beretning

Name

Date

Thorbjørnsen, Espen

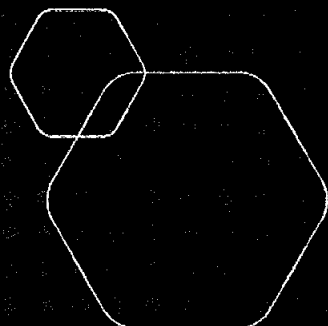
2024-06-26

Identification

 bankID Thorbjørnsen, Espen




This document contains electronic signatures using EU-compliant PAdES - PDF
Advanced Electronic Signatures (Regulation (EU) No 910/2014 (eIDAS))



Årsregnskap 2024
Nuvias Norway AS

Resultatregnskap
Balanse
Noter til regnskapet



Org.nr.: 984 620 292



REVENUE STATEMENT

NUVIAS NORWAY AS

	Note	01.04.2023 - 31.03.2024	01.04.2022 - 31.03.2023
OPERATING INCOME AND OPERATING EXPENSES			
Revenue		108 706 428	187 209 647
Other income		1 010 306	5 436 432
Total income		109 716 734	192 646 078
Raw materials and consumables used		96 670 444	168 305 855
Employee benefits expense	1	3 980 261	13 251 403
Other expenses	1	5 627 645	10 766 304
Total expenses		106 278 350	192 323 562
Operating profit		3 438 384	322 516
FINANCIAL INCOME AND EXPENSES			
Other interest income		278 064	54 776
Other financial income		0	34 832 230
Other interest expenses		51 416	16 112
Other financial expenses		24 606	34 833 631
Net financial items		202 042	37 264
Net profit before tax		3 640 426	359 780
Income tax expense	2	1 320 377	125 568
Net profit after tax		2 320 049	234 212
EXTRAORDINARY INCOME AND EXPENSES			
Net profit or loss		2 320 049	234 212
ATTRIBUTABLE TO			
Other equity		2 320 049	234 212
Total	3	2 320 049	234 212

NUVIAS NORWAY AS

SIDE 2

TU
FJ
JK



BALANCE SHEET

NUVIAS NORWAY AS

ASSETS	Note	2024	2023
NON-CURRENT ASSETS			
INTANGIBLE ASSETS			
Deferred tax assets	2	715 228	824 931
Total intangible assets		715 228	824 931
PROPERTY, PLANT AND EQUIPMENT			
NON-CURRENT FINANCIAL ASSETS			
Total non-current assets		715 228	824 931
CURRENT ASSETS			
Inventories		0	337 153
DEBTORS			
Accounts receivables		123 253	40 124 754
Other short-term receivables		0	187 461
Receivables from group companies	4	14 000 000	50 509
Total receivables		14 123 253	40 362 724
INVESTMENTS			
Cash and cash equivalents	5	3 946 058	13 629 286
Total current assets		18 069 311	54 329 163
Total assets		18 784 540	55 154 095

NUVIAS NORWAY AS

PAGE 3

Handwritten signature/initials





BALANCE SHEET

NUVIAS NORWAY AS

EQUITY AND LIABILITIES	Note	2024	2023
EQUITY			
PAID-IN CAPITAL			
Share capital	3, 6	100 000	100 000
Share premium reserve	3	25 000	25 000
Total paid-up equity		125 000	125 000
RETAINED EARNINGS			
Other equity	3	7 069 633	4 663 548
Total retained earnings		7 069 633	4 663 548
Total equity		7 194 633	4 788 548
LIABILITIES			
PROVISIONS			
OTHER NON-CURRENT LIABILITIES			
CURRENT LIABILITIES			
Trade payables		-8 203	18 015
Tax payable	2	680 352	0
Public duties payable		1 206 583	10 910 596
Liabilities to group companies	4	9 114 226	38 011 435
Other current liabilities		596 950	1 425 500
Total current liabilities		11 589 906	50 365 546
Total liabilities		11 589 906	50 365 546
Total equity and liabilities		18 784 539	55 154 095

Sandefjord, 04.06.2024
The board of Nuvias Norway AS



Julian Michael Hodge
member of the board


Thomas Ludvik Næss
member of the board/General Manager


Fredrik Johansson
chairman of the board

NUVIAS NORWAY AS

PAGE 4





Regnskapsprinsipper

Årsregnskapet er utarbeidet i samsvar med regnskapsloven og god regnskapsskikk for små foretak i Norge.

Årsregnskapet består av det norske selskapet, samt dets tre filialer i Sverige, Danmark og Finland.

Hovedregel for vurdering og klassifisering av eiendeler og gjeld

Eiendeler bestemt til varig eie eller bruk er klassifisert som anleggsmidler. Andre eiendeler er klassifisert som omløpsmidler. Fordringer som skal tilbakebetales innen et år er klassifisert som omløpsmidler. Ved klassifisering av kortsiktig og langsiktig gjeld er tilsvarende kriterier lagt til grunn.

Omløpsmidler vurderes til laveste av anskaffelseskost og virkelig verdi.

Anleggsmidler vurderes til anskaffelseskost, men nedskrives til gjenvinnbart beløp dersom dette er lavere enn bokført verdi, og verdifallet forventes ikke å være forbigående. Anleggsmidler med begrenset økonomisk levetid avskrives planmessig.

Valuta

Pengeposter i utenlandsk valuta omregnes til balansedagens kurs.

Varer

Varer er vurdert til det laveste av anskaffelseskost og netto salgsverdi.

Fordringer

Kundefordringer og andre fordringer er oppført til pålydende etter fradrag for avsetning til forventet tap. Avsetning til tap gjøres på grunnlag av en individuell vurdering av de enkelte fordringer.

Bankinnskudd, kontanter og lignende

Bankinnskudd, kontanter og lignende inkluderer kontanter, bankinnskudd og andre betalingsmidler med forfallsdato som er kortere enn tre måneder fra anskaffelse.

Inntekter

Ved varesalg:

Inntekt regnskapsføres når den er opptjent, altså når både risiko og kontroll i hovedsak er overført til kunden. Dette vil normalt være tilfellet når varen er levert til kunden. Inntektene regnskapsføres med verdien av vederlaget på transaksjonstidspunktet.

Ved tjenestesalg:

Inntekt regnskapsføres når den er opptjent, altså når krav på vederlag oppstår. Dette skjer når tjenesten ytes, i takt med at arbeidet utføres. Inntektene regnskapsføres med verdien av vederlaget på transaksjonstidspunktet.

Kostnader

Kostnader regnskapsføres som hovedregel i samme periode som tilhørende inntekt. I de tilfeller det ikke er en klar sammenheng mellom utgifter og inntekter fastsettes fordelingen etter skjønnsmessige kriterier. Øvrige unntak fra sammenstillingsprinsippet er angitt der det er aktuelt.

Skatter

Skattekostnaden sammenstilles med regnskapsmessig resultat før skatt. Skatt knyttet til egenkapitaltransaksjoner, for eksempel konsernbidrag, føres mot egenkapitalen.

Skattekostnaden består av betalbar skatt (skatt på årets direkte skattepliktige inntekt) og endring i netto utsatt skatt. Skattekostnaden fordeles på ordinært resultat og virkning av prinsippendring og korrigerende feil i henhold til skattegrunnlaget. Utsatt skatt og utsatt skattefordel er presentert netto i balansen.

FJ
TW
A



Note 1 Lønnskostnader og ytelser, godtgjørelser til daglig leder, styret og revisor

Lønnskostnader	2024	2023
Lønninger	3 685 687	9 510 273
Arbeidsgiveravgift	139 406	2 304 072
Pensjonskostnader	35 753	647 380
Andre ytelser	119 414	790 670
Sum	3 980 261	13 252 395

Selskapet har i 2024 sysselsatt 12 årsverk.

Selskapets pensjonsordninger tilfredsstiller kravene i lov om obligatorisk tjenestepensjon.

YTELSER TIL LEDENDE PERSONER

Daglig leder mottar lønn fra annet selskap i konsernet. Lønnen inkluderes i management fee til konsernselskapet. Den er presentert som annen driftskostnad.

Det er ikke gitt lån/sikkerhetsstillelse til daglig leder, styrets leder eller andre nærstående parter.

Honorar til revisor eks. mva utgjør:	2024	2023
Lovpålagt revisjon	144 080	125 725
Regnskapsteknisk bistand	14 000	12 975
Annen bistand	23 654	52 334
Sum	181 734	191 034

Handwritten signature or initials.



2 Skatt

Årets skattegrunnlag	2024	2023	
Betalbar skatt	1 210 674	54 772	
Endring i utsatt skatt	109 703	70 796	
Sum skattekostnad	1 320 377	125 568	
Beregning av årets skattegrunnlag:	2024	2023	
Ordinært resultat før skattekostnad	3 640 426	359 780	
Permanente forskjeller	-49 267	-37 980	
Endring i midlertidige forskjeller	-498 651	-276 165	
Anvendelse av fremførbart underskudd	0	-45 634	
Årets skattegrunnlag	3 092 508	0	
Betalbar skatt i balansen:	2024	2023	
Betalbar skatt på årets resultat	680 352	0	
Sum betalbar skatt i balansen	680 352	0	
Oversikt over midlertidige forskjeller:	2024	2023	Endring
Avsetning etter god regnskapsskikk	-417 295	-915 946	-498 651
Sum	-417 295	-915 946	-498 651
Akkumulert fremførbart underskudd	-8 063 191	-8 063 191	0
Inngår ikke i beregningen av utsatt skatt	5 229 448	5 229 448	0
Sum	-3 251 038	-3 749 689	-498 651
Utsatt skattefordel (22 %)	-715 228	- 824 931	-109 703
Forklaring til hvorfor årets skattekostnad ikke utgjør 22 % av resultat før skatt:	2024		
Resultat før skatt	3 640 426		
22 % skatt av resultat før skatt	800 894		
Permanente forskjeller 22 %	-10 839		
Beregnet skattekostnad	790 055		
Effektiv skattesats	22 %		

Note 3 Egenkapital

	Aksjekapital	Overkurs	Annen egenkapital	Sum egenkapital
Pr 01.04.2023	100 000	25 000	4 663 548	4 788 548
Årets resultat			2 320 049	2 320 049
Omregningsdifferanse			86 036	86 036
Pr 31.03.2024	100 000	25 000	7 069 633	7 194 633

FJ
TN
SA



Note 4 Mellomværende med selskap i samme konsern mv.

	Kundefordringer		Andre fordringer	
	2024	2023	2024	2023
Foretak i samme konsern	0	0	14 000 000	50 509
Sum	0	0	14 000 000	50 509

	Kortsiktig gjeld		Annen langsiktig gjeld	
	2024	2023	2024	2023
Foretak i samme konsern	9 114 226	38 011 435	0	0
Sum	9 114 226	38 011 435	0	0

Note 5 Bankinnskudd

Innestående midler på skattetrekkkonto (bundne midler) er på kr. 2 259.

6 Aksjonærer og aksjonærinformasjon

AKSJEKAPITALEN I NUVIAS NORWAY AS PR. 31.03.2024 BESTÅR AV:

	Antall	Pålydende	Bokført
A-aksjer	50 100	1	50 100
B-aksjer	49 900	1	49 900
Sum	100 000		100 000

EIERSTRUKTUR

Navn	A-aksjer	B-aksjer	Eierandel	Stemmeandel
Zycko Overseas Ltd. (UK)	50 100	49 900	100%	100 %
Totalt antall aksjer	50 100	49 900	100%	100 %