



ÅRSREGNSKAPET FOR REGNSKAPSÅRET 2020 - GENERELL INFORMASJON

Enheten

Organisasjonsnummer: 914 428 602
Organisasjonsform: Aksjeselskap
Foretaksnavn: VS SERVICE AS
Forretningsadresse: Ingvald Ludvigsens gate 24
3027 DRAMMEN

Regnskapsår

Årsregnskapets periode: 01.01.2020 - 31.12.2020

Konsern

Morselskap i konsern: Nei

Regnskapsregler

Regler for små foretak benyttet: Ja
Benyttet ved utarbeidelsen av årsregnskapet til selskapet: Regnskapslovens alminnelige regler

Årsregnskapet fastsatt av kompetent organ

Bekreftet av representant for selskapet: Eirik Vennerød
Dato for fastsettelse av årsregnskapet: 04.05.2021

Grunnlag for avgivelse

År 2020: Årsregnskapet er elektronisk innlevert
År 2019: Tall er hentet fra elektronisk innlevert årsregnskap fra 2020

Det er ikke krav til at årsregnskapet m.v. som sendes til Regnskapsregisteret er undertegnet. Kontrollen på at dette er utført ligger hos revisor/enhetens øverste organ. Sikkerheten ivaretas ved at innsender har rolle/rettighet for innsending av årsregnskapet via Altinn, og ved at det bekreftes at årsregnskapet er fastsatt av kompetent organ.

Brønnøysundregistrene, 14.10.2021



Resultatregnskap

Beløp i: NOK	Note	2020	2019
RESULTATREGNSKAP			
Inntekter			
Salgsinntekt		27 731 305	28 689 192
Annen driftsinntekt		-234 975	560 576
Sum inntekter		27 496 330	29 249 768
Kostnader			
Varekostnad		11 617 822	12 251 778
Lønnskostnad	7,8	9 875 252	11 666 195
Avskrivning på varige driftsmidler	1	223 215	279 937
Annen driftskostnad	8	5 240 237	5 173 655
Sum kostnader		26 956 527	29 371 565
Driftsresultat		539 803	-121 797
Finansinntekter og finanskostnader			
Annen renteinntekt		21	65 356
Annen finansinntekt		3 445	-1 915
Sum finansinntekter		3 465	63 440
Annen rentekostnad		140 819	118 538
Annen finanskostnad		33 741	5 705
Sum finanskostnader		174 560	124 243
Netto finans		-171 095	-60 803
Ordinært resultat før skattekostnad		368 708	-182 600
Skattekostnad på ordinært resultat	3	81 115	-40 118
Ordinært resultat etter skattekostnad		287 593	-142 482
Årsresultat		287 593	-142 482
Årsresultat etter minoritetsinteresser		287 593	-142 482
Overføringer og disponeringer			
Udekket tap	6	142 810	-142 482



Resultatregnskap

Beløp i: NOK	Note	2020	2019
Overføringer annen egenkapital	6	144 783	
Sum overføringer og disponeringer		287 593	-142 482



Balanse

Beløp i: NOK	Note	2020	2019
BALANSE - EIENDELER			
Anleggsmidler			
Immaterielle eiendeler			
Konsesjoner, patenter, lisenser o.l.	1,2		2 100
Utsatt skattefordel	3	138 305	126 696
Sum immaterielle eiendeler		138 305	128 796
Varige driftsmidler			
Driftsløsøre, inventar, verktøy, kontorm.	1,2	681 669	769 812
Sum varige driftsmidler		681 669	769 812
Sum anleggsmidler		819 974	898 608
Omløpsmidler			
Varer			
Varer	2	3 182 397	3 330 662
Sum varer		3 182 397	3 330 662
Fordringer			
Kundefordringer	2	1 535 973	1 734 591
Andre kortsiktige fordringer	2	481 619	625 817
Konsernfordringer	2	1 504 503	
Sum fordringer		3 522 095	2 360 408
Bankinnskudd, kontanter og lignende			
Bankinnskudd, kontanter o.l.	4	354 334	930 132
Sum bankinnskudd, kontanter og lignende		354 334	930 132
Sum omløpsmidler		7 058 827	6 621 201
SUM EIENDELER		7 878 801	7 519 809

BALANSE - EGENKAPITAL OG GJELD

Egenkapital



Balanse

Beløp i: NOK	Note	2020	2019
Innskutt egenkapital			
Selskapskapital	5,6	510 000	510 000
Sum innskutt egenkapital		510 000	510 000
Opptjent egenkapital			
Annen egenkapital	6	144 783	
Udekket tap			142 810
Sum opptjent egenkapital		144 783	-142 810
Sum egenkapital		654 783	367 190
Gjeld			
Langsiktig gjeld			
Annen langsiktig gjeld			
Gjeld til kredittinstitusjoner	2		383 978
Sum annen langsiktig gjeld			383 978
Sum langsiktig gjeld		0	383 978
Kortsiktig gjeld			
Gjeld til kredittinstitusjoner	2	879 810	945 008
Leverandørgjeld		2 033 723	1 853 559
Betalbar skatt	3	92 724	10 866
Skyldig offentlige avgifter		3 022 577	1 584 373
Kortsiktig konserngjeld	2		1 196 775
Annen kortsiktig gjeld		1 195 183	1 178 060
Sum kortsiktig gjeld		7 224 017	6 768 641
Sum gjeld		7 224 017	7 152 619
SUM EGENKAPITAL OG GJELD		7 878 801	7 519 809



Brønnøysundregistrene

ÅRSREGNSKAP FOR REGNSKAPSÅRET 2020 - GENERELL INFORMASJON

Journalnummer: 2021 809653

Enheten

Organisasjonsnummer: 914 428 602
Organisasjonsform: Aksjeselskap
Foretaksnavn: VS SERVICE AS
Forretningsadresse: Ingvald Ludvigsens gate 24
3027 DRAMMEN

Regnskapsår

Årsregnskapets periode: 01.01.2020 - 31.12.2020

Konsern

Morselskap i konsern: Nei

Regnskapsregler

Regler for små foretak benyttet: Ja
Benyttet ved utarbeidelsen av
årsregnskapet til selskapet: Regnskapslovens alminnelige regler

Årsregnskapet fastsatt av kompetent organ

Bekreftet av representant for selskapet: Eirik Vennerød
Dato for fastsettelse av årsregnskapet: 04.05.2021

Revisjon

Årsregnskapet er utarbeidet av ekstern
autorisert regnskapsfører: Ja
Ekstern autorisert regnskapsfører har i
løpet av regnskapsåret bistått ved den
løpende regnskapsføringen eller utført
andre tjenester for selskapet enn å
utarbeide årsregnskapet: Ja

Grunnlag for avgivelse

År 2020: Årsregnskap er elektronisk innlevert.
År 2019: Tall er hentet fra elektronisk innlevert årsregnskap fra 2020.

Det er ikke krav til at årsregnskapet m.v. som sendes til Regnskapsregisteret er undertegnet. Kontrollen på at dette er utført ligger hos revisor/enhetens øverste organ. Sikkerheten ivaretas ved at innsender har rolle/rettighet for innsending av årsregnskapet via Altinn, og ved at det bekreftes at årsregnskapet er fastsatt av kompetent organ.

Brønnøysundregistrene, 13.10.2021



Organisasjonsnr: 914 428 602
VS SERVICE AS

RESULTATREGNSKAP

Beløp i: NOK	Note	2020	2019
RESULTATREGNSKAP			
Inntekter			
Salgsinntekt		27 731 305	28 689 192
Annen driftsinntekt		-234 975	560 576
Sum inntekter		27 496 330	29 249 768
Kostnader			
Varekostnad		11 617 822	12 251 778
Lønnskostnad	7,8	9 875 252	11 666 195
Avskrivning på varige driftsmidler	1	223 215	279 937
Annen driftskostnad	8	5 240 237	5 173 655
Sum kostnader		26 956 527	29 371 565
Driftsresultat		539 803	-121 797
Finansinntekter og finanskostnader			
Annen renteinntekt		21	65 356
Annen finansinntekt		3 445	-1 915
Sum finansinntekter		3 465	63 440
Annen rentekostnad		140 819	118 538
Annen finanskostnad		33 741	5 705
Sum finanskostnader		174 560	124 243
Netto finans		-171 095	-60 803
Ordinært resultat før skattekostnad			
Skattekostnad på ordinært resultat	3	81 115	-40 118
Ordinært resultat etter skattekostnad		287 593	-142 482
Årsresultat		287 593	-142 482
Årsresultat etter minoritetsinteresser		287 593	-142 482
Overføringer og disponeringer			
Udekket tap	6	142 810	-142 482
Overføringer annen egenkapital	6	144 783	
Sum overføringer og disponeringer		287 593	-142 482



Organisasjonsnr: 914 428 602
VS SERVICE AS

BALANSE

<u>Beløp i: NOK</u>	<u>Note</u>	<u>2020</u>	<u>2019</u>
BALANSE - EIENDELER			
Anleggsmidler			
Immaterielle eiendeler			
Konsesjoner, patenter, lisenser o.l.	1,2		2 100
Utsatt skattefordel	3	138 305	126 696
Sum immaterielle eiendeler		138 305	128 796
Varige driftsmidler			
Driftsløsøre, inventar, verktøy, kontorm.	1,2	681 669	769 812
Sum varige driftsmidler		681 669	769 812
Sum anleggsmidler		819 974	898 608
Omløpsmidler			
Varer			
Varer	2	3 182 397	3 330 662
Sum varer		3 182 397	3 330 662
Fordringer			
Kundefordringer	2	1 535 973	1 734 591
Andre kortsiktige fordringer	2	481 619	625 817
Konsernfordringer	2	1 504 503	
Sum fordringer		3 522 095	2 360 408
Bankinnskudd, kontanter og lignende			
Bankinnskudd, kontanter o. l.	4	354 334	930 132
Sum bankinnskudd, kontanter og lignende		354 334	930 132
Sum omløpsmidler		7 058 827	6 621 201
SUM EIENDELER		7 878 801	7 519 809
BALANSE - EGENKAPITAL OG GJELD			
Egenkapital			
Innskutt egenkapital			
Selskapskapital	5,6	510 000	510 000
Sum innskutt egenkapital		510 000	510 000
Opptjent egenkapital			
Annen egenkapital	6	144 783	



Udekket tap		142 810
Sum opptjent egenkapital	144 783	-142 810
Sum egenkapital	654 783	367 190
Gjeld		
Langsiktig gjeld		
Annen langsiktig gjeld		
Gjeld til		
kredittinstitusjoner	2	383 978
Sum annen langsiktig gjeld		383 978
Sum langsiktig gjeld	0	383 978
Kortsiktig gjeld		
Gjeld til		
kredittinstitusjoner	2	879 810
Leverandørgjeld	2 033 723	1 853 559
Betalbar skatt	3	92 724
Skyldig offentlige avgifter	3 022 577	1 584 373
Kortsiktig konserngjeld	2	1 196 775
Annen kortsiktig gjeld	1 195 183	1 178 060
Sum kortsiktig gjeld	7 224 017	6 768 641
Sum gjeld	7 224 017	7 152 619
SUM EGENKAPITAL OG GJELD	7 878 801	7 519 809



Organisasjonsnr: 914 428 602
VS SERVICE AS

NOTEOPPLYSNINGER - SELSKAP - alle poster oppgitt i hele tall

Note

Antall aksjer og aksjeeiere

<u>Aksjeklasse</u>	<u>Ant. aksjer</u>	<u>Pålydende</u>	<u>Bokført verdi</u>
Ordinære aksjer	300.00	1700.00	0.00

<u>Aksjeeiere - fritekst</u>	<u>Antall</u>	<u>Eierandel</u>	<u>Aksjeklasse</u>
VS Gruppen AS	300.00	100.00%	Ordinære aksjer

<u>Sum</u>	<u>Sum antall</u>	<u>Sum eierandel</u>
	300.00	100.00%

Note

Antall årsverk i regnskapsåret

Virksomheten har hatt følgende antall årsverk:
0.00

Note

Lån og sikkerhetsstillelse til ledende personer og aksjeeiere

Er det gitt lån eller sikkerhetsstillelse til ledende personer: Nei



KOPSTAD & KURE
Revisjon og rådgivning

Til generalforsamlingen i
VS Service AS

UAVHENGIG REVISORS BERETNING

Uttalelse om revisjonen av årsregnskapet

Konklusjon

Vi har revidert VS Service AS' årsregnskap som viser et overskudd på kr 287.593. Årsregnskapet består av balanse per 31. desember 2020, resultatregnskap for regnskapsåret avsluttet per denne datoen og noter til årsregnskapet, herunder et sammendrag av viktige regnskapsprinsipper.

Etter vår mening er det medfølgende årsregnskapet avgitt i samsvar med lov og forskrifter og gir et rettviseende bilde av selskapets finansielle stilling per 31. desember 2020, og av dets resultater for regnskapsåret avsluttet per denne datoen i samsvar med regnskapslovens regler og god regnskapsskikk i Norge.

Grunnlag for konklusjonen

Vi har gjennomført revisjonen i samsvar med lov, forskrift og god revisjonsskikk i Norge, herunder de internasjonale revisjonsstandardene (ISA-ene). Våre oppgaver og plikter i henhold til disse standardene er beskrevet i Revisors oppgaver og plikter ved revisjon av årsregnskapet. Vi er uavhengige av selskapet slik det kreves i lov og forskrift, og har overholdt våre øvrige etiske forpliktelser i samsvar med disse kravene. Etter vår oppfatning er innhentet revisjonsbevis tilstrekkelig og hensiktsmessig som grunnlag for vår konklusjon.

Styrets og daglig leders ansvar for årsregnskapet

Styret og daglig leder (ledelsen) er ansvarlig for å utarbeide årsregnskapet i samsvar med lov og forskrifter, herunder for at det gir et rettviseende bilde i samsvar med regnskapslovens regler og god regnskapsskikk i Norge. Ledelsen er også ansvarlig for slik intern kontroll som den finner nødvendig for å kunne utarbeide et årsregnskap som ikke inneholder vesentlig feilinformasjon, verken som følge av misligheter eller utilsiktede feil.

Ved utarbeidelsen av årsregnskapet må ledelsen ta standpunkt til selskapets evne til fortsatt drift og opplyse om forhold av betydning for fortsatt drift. Forutsetningen om fortsatt drift skal legges til grunn for årsregnskapet så lenge det ikke er sannsynlig at virksomheten vil bli avviklet.

Revisors oppgaver og plikter ved revisjonen av årsregnskapet

Vårt mål er å oppnå betryggende sikkerhet for at årsregnskapet som helhet ikke inneholder vesentlig feilinformasjon, verken som følge av misligheter eller utilsiktede feil, og å avgi en revisjonsberetning som inneholder vår konklusjon. Betryggende sikkerhet er en høy grad av sikkerhet, men ingen garanti for at en revisjon utført i samsvar med lov, forskrift og god revisjonsskikk i Norge, herunder ISA-ene, alltid vil avdekke vesentlig feilinformasjon som eksisterer. Feilinformasjon kan oppstå som følge av misligheter eller utilsiktede feil. Feilinformasjon blir vurdert som vesentlig dersom den enkeltvis eller samlet med rimelighet kan forventes å påvirke økonomiske beslutninger som brukerne foretar basert på årsregnskapet.

For videre beskrivelse av revisors oppgaver og plikter vises det til
<https://revisorforeningen.no/revisjonsberetninger>

Kopstad og Kure Revisjon

Muusøya 1, 3023 DRAMMEN – www.kkrevisjon.no
Foretaksregisteret: 922 176 647 – Medlem av Den Norske Revisorforening



KOPSTAD & KURE
Revisjon og rådgivning

Uttalelse om øvrige lovmessige krav

Konklusjon om registrering og dokumentasjon

Basert på vår revisjon av årsregnskapet som beskrevet ovenfor, og kontrollhandlinger vi har funnet nødvendig i henhold til internasjonal standard for attestasjonsoppdrag (ISAE) 3000 «Attestasjonsoppdrag som ikke er revisjon eller forenklet revisorkontroll av historisk finansiell informasjon», mener vi at ledelsen har oppfylt sin plikt til å sørge for ordentlig og oversiktlig registrering og dokumentasjon av selskapets regnskapsopplysninger i samsvar med lov og god bokføringsskikk i Norge.

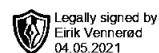
Drammen, 4. mai 2021

Kopstad og Kure Revisjon AS

Petter Kopstad
Statsautorisert revisor
(elektronisk signert)

Kopstad og Kure Revisjon

Muusøya 1, 3023 DRAMMEN – www.kkrevisjon.no
Foretaksregisteret: 922 176 647 – Medlem av Den Norske Revisorforening

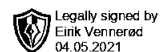


VS Service AS

Årsregnskap 2020



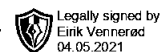
VS Service AS

**Resultatregnskap**

	Note	2020	2019
DRIFTSINNEKTER OG DRIFTSKOSTNADER			
Driftsinntekter			
Salgsinntekt		27 731 305	28 689 192
Annen driftsinntekt		(234 975)	560 576
Sum driftsinntekter		27 496 330	29 249 768
Driftskostnader			
Varekostnad		11 617 822	12 251 778
Lønnskostnad	7,8	9 875 252	11 666 195
Avskrivning på varige driftsmidler	1	223 215	279 937
Annen driftskostnad	8	5 240 237	5 173 655
Sum driftskostnader		26 956 527	29 371 565
DRIFTSRESULTAT		539 803	(121 797)
FINANSINNEKTER OG FINANSKOSTNADER			
Finansinntekter			
Annen renteinntekt		21	65 356
Annen finansinntekt		3 445	(1 915)
Sum finansinntekter		3 465	63 440
Finanskostnader			
Annen rentekostnad		140 819	118 538
Annen finanskostnad		33 741	5 705
Sum finanskostnader		174 560	124 243
NETTO FINANSPOSTER		(171 095)	(60 803)
ORDINÆRT RES. FØR SKATTEKOSTNAD		368 708	(182 600)
Skattekostnad på ordinært resultat	3	81 115	(40 118)
ORDINÆRT RESULTAT		287 593	(142 482)
ÅRSRESULTAT		287 593	(142 482)
OVERF. OG DISPONERINGER			
Overføringer annen egenkapital	6	144 783	0
Dekking av annen innskutt egenkapital	6	142 810	(142 482)
SUM OVERF. OG DISP.		287 593	(142 482)



VS Service AS

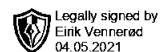


Balanse pr. 31.12.2020

	Note	31.12.2020	31.12.2019
EIENDELER			
ANLEGGSMIDLER			
Immaterielle eiendeler			
Konsesjoner, patenter, lisenser o.l.	1,2	0	2 100
Utsatt skattefordel	3	138 305	126 696
Sum immaterielle eiendeler		138 305	128 796
Varige driftsmidler			
Driftsløsøre, inventar, verktøy, kontorm.	1,2	681 669	769 812
Sum varige driftsmidler		681 669	769 812
SUM ANLEGGSMIDLER		819 974	898 608
OMLØPSMIDLER			
Varer	2	3 182 397	3 330 662
Fordringer			
Kundefordringer	2	1 535 973	1 734 591
Fordringer på konsernselskap	2	1 504 503	0
Andre kortsiktige fordringer	2	481 619	625 817
Sum fordringer		3 522 095	2 360 408
Bankinnskudd, kontanter o.l.	4	354 334	930 132
SUM OMLØPSMIDLER		7 058 827	6 621 201
SUM EIENDELER		7 878 801	7 519 809

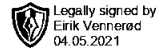


VS Service AS

**Balanse pr. 31.12.2020**

	Note	31.12.2020	31.12.2019
EGENKAPITAL OG GJELD			
EGENKAPITAL			
Innskutt egenkapital			
Selskapskapital	5,6	510 000	510 000
Sum innskutt egenkapital		510 000	510 000
Opptjent egenkapital			
Annen egenkapital	6	144 783	0
Udekket tap		0	(142 810)
Sum opptjent egenkapital		144 783	(142 810)
SUM EGENKAPITAL		654 783	367 190
GJELD			
LANGSIKTIG GJELD			
Annen langsiktig gjeld			
Gjeld til kredittinstitusjoner	2	0	383 978
Sum annen langsiktig gjeld		0	383 978
SUM LANGSIKTIG GJELD		0	383 978
KORTSIKTIG GJELD			
Gjeld til kredittinstitusjoner	2	879 810	945 008
Leverandørgjeld		2 033 723	1 853 559
Betalbar skatt	3	92 724	10 866
Skyldig offentlige avgifter		3 022 577	1 584 373
Kortsiktig gjeld til konsernselskap	2	0	1 196 775
Annen kortsiktig gjeld		1 195 183	1 178 060
SUM KORTSIKTIG GJELD		7 224 017	6 768 641
SUM GJELD		7 224 017	7 152 619
SUM EGENKAPITAL OG GJELD		7 878 801	7 519 809

Drammen, 4. mai 2021
Styret i VS Service ASEirik Vennerød
Styrets leder
(elektronisk signert)



VS Service AS

REGNSKAPSPRINSIPPER

Årsregnskapet er satt opp i samsvar med regnskapsloven og god regnskapsskikk for små foretak. De benyttede regnskapsprinsipper er i samsvar med tidligere år.

Salgsinntekter

Inntektsføring ved salg av varer skjer på leveringstidspunktet. Tjenester inntektsføres i takt med utførelsen.

Klassifisering og vurdering av balanseposter

Omløpsmidler og kortsiktig gjeld omfatter poster som forfaller til betaling innen ett år etter balansedagen, samt poster som knytter seg til varekretsløpet. Øvrige poster er klassifisert som anleggsmidler / langsiktig gjeld.

Omløpsmidler vurderes til laveste av anskaffelseskost og virkelig verdi. Kortsiktig gjeld balanseføres til nominelt beløp på oppkjøpstidspunktet.

Anleggsmidler vurderes til anskaffelseskost, men nedskrives til virkelig verdi dersom verdifallet ikke forventes å være orbigående. Langsiktig gjeld balanseføres til nominelt beløp på etableringstidspunktet.

Fordringer

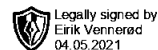
Kundefordringer og andre fordringer er oppført i balansen til pålydende etter fradrag for avsetning til forventet tap. Avsetning til tap gjøres på grunnlag av individuelle vurderinger av de enkelte fordringene. I tillegg gjøres det for øvrige kundefordringer en uspesifisert avsetning for å dekke antatt tap.

Varige driftsmidler

Varige driftsmidler balanseføres og avskrives over driftsmidlets forventede levetid. Direkte vedlikehold av driftsmidler kostnadsføres løpende under driftskostnader, mens påkostninger eller forbedringer tillegges driftsmidlets kostpris og avskrives i takt med driftsmidlet. Dersom gjenvinnbart beløp av driftsmiddelet er lavere enn balanseført verdi, foretas nedskrivning til gjenvinnbart beløp. Gjenvinnbart beløp er det høyeste av netto salgsverdi og verdi i bruk. Verdi i bruk er nåverdien av de fremtidige kontantstrømmene som eiendelen vil generere.

Skatt

Skattekostnaden i resultatregnskapet omfatter både periodens betalbare skatt og endring i utsatt skatt. Utsatt skatt er beregnet med 22% på grunnlag av de midlertidige forskjeller som eksisterer mellom regnskapsmessige og skattemessige verdier, samt skattemessig underskudd til fremføring ved utgangen av regnskapsåret. Skatteøkende og skattereduserende midlertidige forskjeller som reverserer eller kan reverseres i samme periode er utlignet. Netto utsatt skatt skattefordel balanseføres i den grad det er sannsynlig at denne kan utnyttes.



VS Service AS

NOTE 1 VARIGE DRIFTSMIDLER

	Immaterielle eiendler	Drifts-løsøre	Sum
Anskaffelseskost pr 01.01.	25 000	1 554 890	1 579 890
Tilgang	-	132 974	132 974
Avgang	-	-	-
Anskaffelseskost 31.12.	25 000	1 687 864	1 712 863
Akkumulerte avskrivninger 31.12.	25 000	1 006 195	1 031 195
Akkumulerte nedskrivninger 31.12.	-	-	-
Bokført verdi pr. 31.12.	-	681 669	681 669
Årets avskrivninger	2 100	221 115	223 215

Selskapet benytter lineære avskrivninger. Den økonomiske levetiden for de forskjellige anleggsmidlene er beregnet til:

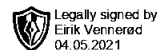
- Varebiler 3-5 år
- Maskiner, inventar, verktøy o.l. 5-10 år

NOTE 2 FORDRINGER OG GJELD

Selskapet har ikke fordringer som forfaller senere enn 1 år.

Selskapet har ikke gjeld med forfall senere enn 5 år.

Pantsatt eiendeler	2020	2019
Immaterielle eiendeler	-	2 100
Driftsmidler	681 699	769 812
Varelager	3 182 397	3 330 662
Kundefordringer	1 535 973	1 734 591
Fordringer på konsernselskap	1 504 503	-
Andre fordringer	481 619	625 817
Sum	7 386 191	6 462 982
Gjeld sikret ved pant	2020	2019
Kassekreditt	879 810	945 008
Gjeld til kredittinstitusjoner	-	383 978
Sum	879 810	1 328 986
Mellomværende konsern	2020	2019
Fordring på VS Gruppen AS, kortsiktig	1 504 503	-
Gjeld til VS Gruppen AS, kortsiktig	-	1 196 775



VS Service AS

NOTE 3 SKATT

Året skattekostnad	2020	2019
Betalbar skatt	92 724	10 866
Skatt av konsernbidrag	-	-
Endring utsatt skatt	-11 609	-50 984
Sum	81 115	-40 118

Beregning utsatt skatt	2020	2019
Netto midlertidige forskjeller pr 31.12.	-628 659	-575 894
Utsatt skatt (skattefordel) 22%	-138 305	-126 696

NOTE 4 BUNDE MIDLER

Av totale bankinnskudd er kr 107 521 bundet til betaling av skyldig skattetrekk.

NOTE 5 AKSJEKAPITAL

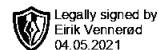
Aksjekapitalen er fordelt på 300 aksjer pålydende kr 1.700.
Alle aksjer har like rettigheter.

Aksjonærer	Aksjer	Eierandel	Tillitsverv
VS Gruppen AS	300	100 %	
Sum	300	100 %	

Selskapet inngår i VS Gruppen AS - konsernet. VS Gruppen AS har kontor i Ingvald Ludvigsens gate 24 i Drammen.

NOTE 6 EGENKAPITAL

	Aksjekapital	Annen egenkapital	Udekket tap	Sum
Egenkapital 01.01	510 000	-	-142 810	367 190
Årets resultat		144 783	142 810	287 593
Egenkapital 31.12	510 000	144 783	-	654 783



VS Service AS

NOTE 7 LØNSKOSTNADER, ANTALL ANSATTE, GODTGJØRELSE MED MER.

Lønnskostnader	2020	2019
Lønn	8 132 671	9 692 598
Arbeidsgiveravgift	1 143 844	1 360 123
Pensjonskostand	326 577	291 388
Andre personalkostnader	272 160	322 085
Sum	9 875 252	11 666 195

Antall årsverk sysselsatt	15	13
---------------------------	----	----

Selskapet er pliktig til å ha tjenestepensjonsordning etter lov om obligatorisk tjenestepensjon. Selskapets pensjonsordning tilfredstiller kravene i denne lov.

NOTE 8 YTELSE/GODTGJØRELSE TIL DAGLIG LEDER, STYRET OG REVISOR

Daglig leder har ikke mottatt lønn. Daglig leder er ansatt i et annet selskap i konsernet og selskapet er blitt fakturert kr 131 552 for jobben som er blitt utført.

Revisor

Kostnadsført honorar til selskapets revisor fordeler seg som følger:

Lovpålagt revisjon	38 100
Bistand ved utarbeidelse av årsregnskap og ligningspapirer	13 200
Øvrig bistand	19 900
Sum	71 200

Beløpende er eksklusiv mva

NOTE 9 HENDELSER ETTER BALANSEDAGEN/FORTSATT DRIFT

Selskapet går med overskudd i 2020. Det ble våren 2020 gjennomført en rekke kostnadsreduksjoner og tiltak på drift. Det ble gjort nødvendige permitteringer etter den erklærte pandemien 12/3-20 og driften ble tilpasset dette. Det var en umiddelbar nedgang etter nedstengningen, men markedet tok seg raskt opp igjen utover våren og var i løpet av mai tilnærmet tilbake til normalt produksjonsvolum. Selskapet drev med overskudd siste halvdel av 2020.

Aktiviteten i 2021

Tiltakene som ble gjennomført våren 2020 har gitt god effekt også inn i 2021. Selskapet leverer nå solid overskudd 1. kvartal 2021, og det er god tilgang på verkstedet på tross av perioder med delvis nedstengning og redusert tilgang til butikk/verksted. Selskapet har evnet å tilpasse seg de retningslinjer som har blitt lagt for drift under Covid-19 pandemien.

Fortsatt drift

Styret mener det er godt grunnlag for videre drift, da selskapet går med overskudd i 2020 og har svært gode resultater å vise til pr 1. kvartal 2021.