



ÅRSREGNSKAPET FOR REGNSKAPSÅRET 2024 - GENERELL INFORMASJON

Enheten

Organisasjonsnummer: 822 236 162
Organisasjonsform: Aksjeselskap
Foretaksnavn: LIBERTY NOW AS
Forretningsadresse: Manheimstrondi 1543
3805 BØ I TELEMARK

Regnskapsår

Årsregnskapets periode: 01.01.2024 - 31.12.2024

Konsern

Morselskap i konsern: Ja
Konsernregnskap lagt ved: Nei

Regnskapsregler

Regler for små foretak benyttet: Ja
Benyttet ved utarbeidelsen av årsregnskapet til selskapet: Regnskapslovens alminnelige regler

Årsregnskapet fastsatt av kompetent organ

Bekreftet av representant for selskapet: Hans Olav Bakås
Dato for fastsettelse av årsregnskapet: 21.05.2025

Grunnlag for avgivelse

År 2024: Årsregnskapet er elektronisk innlevert
År 2023: Tall er hentet fra elektronisk innlevert årsregnskap fra 2024

Det er ikke krav til at årsregnskapet m.v. som sendes til Regnskapsregisteret er undertegnet. Kontrollen på at dette er utført ligger hos revisor/enhetens øverste organ. Sikkerheten ivaretas ved at innsender har rolle/rettighet for innsending av årsregnskapet via Altinn, og ved at det bekreftes at årsregnskapet er fastsatt av kompetent organ.

Brønnøysundregistrene, 27.06.2025



Resultatregnskap

Beløp i: NOK	Note	2024	2023
RESULTATREGNSKAP			
Inntekter			
Salgsinntekt		51 268 887	37 281 441
Sum inntekter		51 268 887	37 281 441
Kostnader			
Varekostnad		12 486 641	9 307 386
Lønnskostnad	1	13 741 571	10 141 495
Avskrivning på varige driftsmidler og immaterielle eiendeler		5 741 040	2 738 960
Annen driftskostnad		11 445 311	5 751 768
Sum kostnader		43 414 563	27 939 609
Driftsresultat		7 854 324	9 341 832
Finansinntekter og finanskostnader			
Annen renteinntekt		460 435	286 566
Sum finansinntekter		460 435	286 566
Annen rentekostnad		35 771	12 980
Sum finanskostnader		35 771	12 980
Netto finans		424 664	273 586
Resultat før skattekostnad		8 278 988	9 615 418
Skattekostnad	2, 3	2 077 071	2 330 675
Årsresultat		6 201 917	7 284 743
Overføringer og disponeringer			
Ordinært utbytte		6 000 000	4 000 000
Tilleggsutbytte		0	3 900 000
Annen egenkapital		201 917	-615 257
Sum overføringer og disponeringer		6 201 917	7 284 743



Balanse

Beløp i: NOK	Note	2024	2023
BALANSE - EIENDELER			
Anleggsmidler			
Immaterielle eiendeler			
Utvikling	4	20 313 000	6 054 040
Sum immaterielle eiendeler		20 313 000	6 054 040
Varige driftsmidler			
Sum varige driftsmidler		0	0
Finansielle anleggsmidler			
Investering i datterselskap	5	30 000	0
Lån til foretak i samme konsern	5	4 000 000	0
Andre langsiktige fordringer	6	11 108 752	0
Sum finansielle anleggsmidler		15 138 752	0
Sum anleggsmidler		35 451 752	6 054 040
Omløpsmidler			
Varer			
Varer		1 550 000	483 000
Sum varer		1 550 000	483 000
Fordringer			
Kundefordringer		2 286 860	8 625 691
Andre kortsiktige fordringer		59 837	43 818
Sum fordringer		2 346 697	8 669 509
Investeringer			
Sum investeringer		0	0
Bankinnskudd, kontanter og lignende			
Bankinnskudd, kontanter og lignende		9 364 571	13 654 240
Sum bankinnskudd, kontanter og lignende		9 364 571	13 654 240
Sum omløpsmidler		13 261 268	22 806 749



Balanse

Beløp i: NOK	Note	2024	2023
SUM EIENDELER		48 713 020	28 860 789
BALANSE - EGENKAPITAL OG GJELD			
Egenkapital			
Innskutt egenkapital			
Aksjekapital	7, 8	10 000 000	10 000 000
Sum innskutt egenkapital		10 000 000	10 000 000
Opptjent egenkapital			
Annen egenkapital	8	3 552 183	3 350 267
Sum opptjent egenkapital		3 552 183	3 350 267
Sum egenkapital		13 552 183	13 350 267
Gjeld			
Langsiktig gjeld			
Sum avsetninger for forpliktelser		0	0
Annen langsiktig gjeld			
Øvrig langsiktig gjeld	6	20 000 000	0
Sum annen langsiktig gjeld		20 000 000	0
Sum langsiktig gjeld		20 000 000	0
Kortsiktig gjeld			
Leverandørgjeld		2 473 943	1 303 285
Betalbar skatt	2, 3	2 077 071	2 330 675
Skyldige offentlige avgifter		1 430 998	2 245 202
Utbytte		6 000 000	7 900 000
Annen kortsiktig gjeld		3 178 825	1 731 361
Sum kortsiktig gjeld		15 160 837	15 510 523
Sum gjeld		35 160 837	15 510 523
SUM EGENKAPITAL OG GJELD		48 713 020	28 860 789



Brønnøysundregistrene

ÅRSREGNSKAP FOR REGNSKAPSÅRET 2024 - GENERELL INFORMASJON

Journalnummer: 2025 574400

Enheten

Organisasjonsnummer: 822 236 162
Organisasjonsform: Aksjeselskap
Foretaksnavn: LIBERTY NOW AS
Forretningsadresse: Manheimstrondi 1543
3805 BØ I TELEMARK

Regnskapsår

Årsregnskapets periode: 01.01.2024 - 31.12.2024

Konsern

Morselskap i konsern: Ja
Konsernregnskap lagt ved: Nei

Regnskapsregler

Regler for små foretak benyttet: Ja
Benyttet ved utarbeidelsen av
årsregnskapet til selskapet: Regnskapslovens alminnelige regler

Årsregnskapet fastsatt av kompetent organ

Bekreftet av representant for selskapet: Hans Olav Bakås
Dato for fastsettelse av årsregnskapet: 21.05.2025

Revisjon

Årsregnskapet er utarbeidet av ekstern
autorisert regnskapsfører: Ja
Ekstern autorisert regnskapsfører har i
løpet av regnskapsåret bistått ved den
løpende regnskapsføringen eller utført
andre tjenester for selskapet enn å
utarbeide årsregnskapet: Ja

Grunnlag for avgivelse

År 2024: Årsregnskap er elektronisk innlevert.
År 2023: Tall er hentet fra elektronisk innlevert årsregnskap fra 2024.

Det er ikke krav til at årsregnskapet m.v. som sendes til Regnskapsregisteret er undertegnet. Kontrollen på at dette er utført ligger hos revisor/enhetens øverste organ. Sikkerheten ivaretas ved at innsender har rolle/rettighet for innsending av årsregnskapet via Altinn, og ved at det bekreftes at årsregnskapet er fastsatt av kompetent organ.

Brønnøysundregistrene, 26.06.2025

Brønnøysundregistrene
Postadresse: Postboks 900, 8910 Brønnøysund
Telefon: 75 00 75 00
E-post: firmapost@brreg.no Internett: www.brreg.no
Organisasjonsnummer: 974 760 673



Organisasjonsnr: 822 236 162
LIBERTY NOW AS

RESULTATREGNSKAP

Beløp i: NOK	Note	2024	2023
RESULTATREGNSKAP			
Inntekter			
Salgsinntekt		51 268 887	37 281 441
Sum inntekter		51 268 887	37 281 441
Kostnader			
Varekostnad		12 486 641	9 307 386
Lønnskostnad	1	13 741 571	10 141 495
Avskrivning på varige driftsmidler og immaterielle eiendeler		5 741 040	2 738 960
Annen driftskostnad		11 445 311	5 751 768
Sum kostnader		43 414 563	27 939 609
Driftsresultat		7 854 324	9 341 832
Finansinntekter og finanskostnader			
Annen renteinntekt		460 435	286 566
Sum finansinntekter		460 435	286 566
Annen rentekostnad		35 771	12 980
Sum finanskostnader		35 771	12 980
Netto finans		424 664	273 586
Resultat før skattekostnad		8 278 988	9 615 418
Skattekostnad	2, 3	2 077 071	2 330 675
Årsresultat		6 201 917	7 284 743
Overføringer og disponeringer			
Ordinært utbytte		6 000 000	4 000 000
Tilleggsutbytte		0	3 900 000
Annen egenkapital		201 917	-615 257
Sum overføringer og disponeringer		6 201 917	7 284 743



Organisasjonsnr: 822 236 162
LIBERTY NOW AS

BALANSE

Beløp i: NOK	Note	2024	2023
BALANSE - EIENDELER			
Anleggsmidler			
Immaterielle eiendeler			
Utvikling	4	20 313 000	6 054 040
Sum immaterielle eiendeler		20 313 000	6 054 040
Varige driftsmidler			
Sum varige driftsmidler		0	0
Finansielle anleggsmidler			
Investering i datterselskap	5	30 000	0
Lån til foretak i samme konsern	5	4 000 000	0
Andre langsiktige fordringer	6	11 108 752	0
Sum finansielle anleggsmidler		15 138 752	0
Sum anleggsmidler		35 451 752	6 054 040
Omløpsmidler			
Varer			
Varer		1 550 000	483 000
Sum varer		1 550 000	483 000
Fordringer			
Kundefordringer		2 286 860	8 625 691
Andre kortsiktige fordringer		59 837	43 818
Sum fordringer		2 346 697	8 669 509
Investeringer			
Sum investeringer		0	0
Bankinnskudd, kontanter og lignende			
Bankinnskudd, kontanter og lignende		9 364 571	13 654 240
Sum bankinnskudd, kontanter og lignende		9 364 571	13 654 240
Sum omløpsmidler		13 261 268	22 806 749
SUM EIENDELER		48 713 020	28 860 789
BALANSE - EGENKAPITAL OG GJELD			



Egenkapital			
Innskutt egenkapital			
Aksjekapital	7, 8	10 000 000	10 000 000
Sum innskutt egenkapital		10 000 000	10 000 000
Opptjent egenkapital			
Annen egenkapital	8	3 552 183	3 350 267
Sum opptjent egenkapital		3 552 183	3 350 267
Sum egenkapital		13 552 183	13 350 267
Gjeld			
Langsiktig gjeld			
Sum avsetninger for forpliktelseser		0	0
Annen langsiktig gjeld			
Øvrig langsiktig gjeld	6	20 000 000	0
Sum annen langsiktig gjeld		20 000 000	0
Sum langsiktig gjeld		20 000 000	0
Kortsiktig gjeld			
Leverandørgjeld		2 473 943	1 303 285
Betalbar skatt	2, 3	2 077 071	2 330 675
Skyldige offentlige avgifter		1 430 998	2 245 202
Utbytte		6 000 000	7 900 000
Annen kortsiktig gjeld		3 178 825	1 731 361
Sum kortsiktig gjeld		15 160 837	15 510 523
Sum gjeld		35 160 837	15 510 523
SUM EGENKAPITAL OG GJELD		48 713 020	28 860 789



Organisasjonsnr: 822 236 162
LIBERTY NOW AS

NOTEOPPLYSNINGER - SELSKAP - alle poster oppgitt i hele tall

Note

Regnskapsprinsipper

Årsregnskapet er satt opp i samsvar med regnskapsloven og god regnskapsskikk for små foretak. Salgsinntekter Inntektsføring ved salg av varer skjer på leveringstidspunktet. Tjenester inntektsføres etter hvert som de leveres. Klassifisering og vurdering av balanseposter Anleggsmidler er eiendeler bestemt til varig eie eller bruk. Eiendeler som er knyttet til varekretsløpet er klassifisert som omløpsmidler. Fordringer klassifiseres som omløpsmidler hvis de forfaller til betaling innen ett år etter transaksjonsdagen. Tilsvarende klassifiseres gjeld som kortsiktig hvis gjelden forfaller til betaling innen ett år. Langsiktig gjeld er gjeld som forfaller senere enn ett år etter transaksjonsdagen. Første års avdrag på langsiktige fordringer og langsiktig gjeld klassifiseres likevel ikke som omløpsmiddel og kortsiktig gjeld. Omløpsmidler vurderes til laveste av anskaffelseskost og virkelig verdi. Kortsiktig gjeld balanseføres til nominelt beløp på etableringstidspunktet. Anleggsmidler vurderes til anskaffelseskost. Varige anleggsmidler avskrives etter en fornuftig avskrivningsplan. Anleggsmidlene nedskrives til virkelig verdi ved verdifall som ikke forventes å være forbigående. Langsiktig gjeld med unntak av andre avsetninger balanseføres til nominelt beløp på etableringstidspunktet. Fordringer Kundefordringer og andre fordringer er oppført i balansen til pålydende etter fradrag for avsetning til forventet tap. Avsetning til tap gjøres på grunnlag av individuelle vurderinger av de enkelte fordringene. Varebeholdninger Lager av innkjøpte varer er verdsatt til laveste verdi av anskaffelseskost etter FIFO- prinsippet og virkelig verdi. Det foretas nedskrivning for påregnelig ukurans. Forøvrig er følgende regnskapsprinsipper anvendt: Leieavtaler er ikke balanseført. Kostmetoden er benyttet for investeringer i datterselskap/tilknyttet selskap. Egne utgifter til forskning og utvikling og til utvikling av rettigheter er kostnadsført. Utgifter til andre immaterielle eiendeler balanseføres i den grad det kan identifiseres en fremtidig økonomisk fordel knyttet til utvikling av en identifiserbar immateriell eiendel og utgiftene kan måles pålitelig. I motsatt fall kostnadsføres slike utgifter løpende. Balanseført utvikling avskrives lineært over økonomisk levetid. Utbytte er inntektsført samme år som det er avsatt i datterselskap/tilknyttet selskap, dersom det er sannsynlig at beløpet vil mottas. Ved utbytte som overstiger andel av tilbakeholdt resultat etter kjøpet representerer den overskytende del tilbakebetaling av investert kapital, og er fratrukket investeringens verdi i balansen. Skatt Skattekostnaden i resultatregnskapet omfatter både periodens betalbare skatt og endring i utsatt skatt. Utsatt skatt er beregnet med 22% på grunnlag av de midlertidige forskjeller som eksisterer mellom regnskapsmessige og skattemessige verdier, samt skattemessig underskudd til fremføring ved utgangen av regnskapsåret. Skatteøkende og skattereduserende midlertidige forskjeller som reverserer eller kan reversere i samme periode er fastsatt og skattevirkningen er beregnet på nettogrunnlaget. Selskapet har ikke endret regnskapsprinsipp fra 2023 til 2024.

Note

Antall årsverk i regnskapsåret



17.00

Note

1

Spesifisering av resultatregnskapet

Lønnskostnader

<u>Lønn</u>	<u>Årets</u>	<u>Fjorårets</u>
	11660840.00	8504748.00
<u>Folketrygdavgift</u>	<u>Årets</u>	<u>Fjorårets</u>
	1673666.00	1306068.00
<u>Pensjonskostnader</u>	<u>Årets</u>	<u>Fjorårets</u>
	209084.00	130313.00
<u>Andre ytelser</u>	<u>Årets</u>	<u>Fjorårets</u>
	197981.00	200366.00
<u>Sum lønnskostnader</u>	<u>Årets</u>	<u>Fjorårets</u>
	13741571.00	10141495.00

Note

Ekstraordinære inntekter og kostnader

<u>Sum</u>	<u>Beløp</u>
------------	--------------

Note

4

Varige driftsmidler og immaterielle eiendeler

<u>Anskaffelseskost 01.01.</u>	<u>Varige driftsmidler</u>	<u>Immaterielle eiend.</u>
	0.00	13694800.00
<u>Tilgang i året</u>	<u>Varige driftsmidler</u>	<u>Immaterielle eiend.</u>
	0.00	20000000.00
<u>Anskaffelseskost 31.12.</u>	<u>Varige driftsmidler</u>	<u>Immaterielle eiend.</u>
	0.00	33694800.00
<u>Samlede av-/nedskrivn.</u>	<u>Varige driftsmidler</u>	<u>Immaterielle eiend.</u>
	0.00	13381800.00
<u>Balanseført verdi 31.12.</u>	<u>Varige driftsmidler</u>	<u>Immaterielle eiend.</u>
	0.00	20313000.00
<u>Årets av-/nedskrivn.</u>	<u>Varige driftsmidler</u>	<u>Immaterielle eiend.</u>
	0.00	5741040.00
<u>Økonomisk levetid</u>		<u>Immaterielle eiend.</u>
		5 - 5



Avskrivningsplan

Immaterielle eiendeler
Lineær

Anskaffelseskost - balanseførte lånekostnader, egentilvirkede anleggsmidler

Goodwill spesifisert for hvert enkelt virksomhetskjøp

Avskrivningsplan for goodwill som er lenger enn fem år - begrunnelse

Mer om varige driftsmidler/immaterielle eiendeler

Selskapet har kjøpt Software/programmer og teknologi for automatisering og digitalisering av daglegvarehandelen (sjølvbetjent butikk) og tilhørende prosjektutgifter av morselskapet til kr. 10 000 000 i 2019. Denne teknologien anser selskapet som ein immateriell rettigheter og den er då oppført i selskapets balanse som dette. Denne teknologien er utvikla vidare i 2020, 2021 og 2022 og det er aktivert ytterlegare kr. 814 800 i 2020 og kr. 2 880 000 i 2022. Total kostpris på denne teknologien er ved utgangen av 2023 totalt kr. 13 694 800. Det sjølvbetjente butikksystemet er solgt og installert i fleire butikkar i perioden 2020 til 2023 og dokumenterar at teknologien fungerer og har ein betydeleg meirverdi. Selskapet har i 2021 byrja å avskrive teknologien over 5 år som selskapet anser som ein fornuftig avskrivningstid på denne teknologien. I 2024 har ein også kjøpt Software/programmer og teknologi for automatisering og digitalisering av reiselivsbransjen (sjølvbetjent camping) og tilhørende prosjektutgifter av eigarselskapa for kr. 20 000 000. Denne teknologien anser selskapet som ein immateriell rettigheter og den er då oppført i selskapets balanse som dette. Denne teknologien blir også avskrevet over 5 år som selskapet anser som ein fornuftig avskrivningstid også på denne teknologien.

Note

5

Konsern, tilknyttet selskap m.v.

Investering som regnskapsføres etter egenkapitalmetoden

Konsernregnskap

Virksomheten inngår i konsolideringen til morselskapets konsernregnsk.: Nei

Morselskapet sitt navn

Forretningskontor for morselskapet

Datterselskap er utelatt fra konsolideringen: Nei

Begrunnelse for at datterselskap er utelatt fra konsolideringen

Konsern, tilknyttet selskap m.v. - fordringer og gjeld

Fordringer

<u>Samlet beløp - foretak i samme konsern</u>	<u>Årets</u>	<u>Fjorårets</u>
	4000000.00	0.00
<u>Samlet beløp - tilknyttet selskap</u>	<u>Årets</u>	<u>Fjorårets</u>



Til generalforsamlingen i Liberty Now AS

Uavhengig revisors beretning

Konklusjon

Vi har revidert årsregnskapet for Liberty Now AS som viser et overskudd på NOK 6 201 917. Årsregnskapet består av balanse per 31. desember 2024, resultatregnskap for regnskapsåret avsluttet per denne datoen og noter til årsregnskapet, herunder et sammendrag av viktige regnskapsprinsipper.

Etter vår mening

- oppfyller årsregnskapet gjeldende lovkrav, og
- gir årsregnskapet et rettviseende bilde av selskapets finansielle stilling per 31. desember 2024, og av dets resultater for regnskapsåret avsluttet per denne datoen i samsvar med regnskapslovens regler og god regnskapsskikk i Norge.

Grunnlag for konklusjonen

Vi har gjennomført revisjonen i samsvar med International Standards on Auditing (ISA-ene). Våre oppgaver og plikter i henhold til disse standardene er beskrevet nedenfor under *Revisors oppgaver og plikter ved revisjonen av årsregnskapet*. Vi er uavhengige av selskapet i samsvar med kravene i relevante lover og forskrifter i Norge og International Code of Ethics for Professional Accountants (inkludert internasjonale uavhengighetsstandarder) utstedt av International Ethics Standards Board for Accountants (IESBA-reglene), og vi har overholdt våre øvrige etiske forpliktelser i samsvar med disse kravene. Innhentet revisjonsbevis er etter vår vurdering tilstrekkelig og hensiktsmessig som grunnlag for vår konklusjon.

Styrets og daglig leders ansvar for årsregnskapet

Styret og daglig leder (ledelsen) er ansvarlige for å utarbeide årsregnskapet og for at det gir et rettviseende bilde i samsvar med regnskapslovens regler og god regnskapsskikk i Norge. Ledelsen er også ansvarlig for slik internkontroll som den finner nødvendig for å kunne utarbeide et regnskap som ikke inneholder vesentlig feilinformasjon, verken som følge av misligheter eller utilsiktede feil.

Ved utarbeidelsen av årsregnskapet må ledelsen ta standpunkt til selskapets evne til fortsatt drift og opplyse om forhold av betydning for fortsatt drift. Forutsetningen om fortsatt drift skal legges til grunn for årsregnskapet så lenge det ikke er sannsynlig at virksomheten vil bli avvirket.

Revisors oppgaver og plikter ved revisjonen av årsregnskapet

Vårt mål er å oppnå betryggende sikkerhet for at årsregnskapet som helhet ikke inneholder vesentlig feilinformasjon, verken som følge av misligheter eller utilsiktede feil, og å avgi en revisjonsberetning som inneholder vår konklusjon. Betryggende sikkerhet er en høy grad av sikkerhet, men ingen garanti for at en revisjon utført i samsvar med ISA-ene, alltid vil avdekke vesentlig feilinformasjon. Feilinformasjon kan oppstå som følge av misligheter eller utilsiktede feil. Feilinformasjon er å anse som vesentlig dersom den enkeltvis eller samlet med rimelighet kan forventes å påvirke de økonomiske beslutningene som brukerne foretar på grunnlag av årsregnskapet.

SLM Revisjon AS – MEDLEMMER AV DEN NORSKE REVISORFORENING OG PRIME GLOBAL – REVISORNUMMER 972 412 112

Postadresse: Postboks 273, 2001 Lillestrøm
Besøksadresse: Stortorget, 28, Lillestrøm

Telefon: 63 89 77 00

E-post: firmapost@slm-revisjon.no
Nettside: www.slm-revisjon.no



Dette dokumentet er signert med PAdES-formatet (PDF Advanced Electronic Signatures) av Signicat. Dette sikrer dokumentet og dets vedlegg mot endringer etter signering.

SIGNICAT



For videre beskrivelse av revisors oppgaver og plikter vises det til:
<https://revisorforeningen.no/revisjonsberetninger>

Lillestrøm, 23. juni 2025
SLM Revisjon AS

Marius Olsen
Statsautorisert revisor
(elektronisk signert)

SLM Revisjon AS – MEDLEMMER AV DEN NORSKE REVISORFORENING OG PRIME GLOBAL – REVISORNUMMER 972 412 112

Postadresse: Postboks 273, 2001 Lillestrøm
Besøksadresse: Stortorget, 28, Lillestrøm

Telefon: 63 89 77 00

E-post: firmapost@slm-revisjon.no
Nettside: www.slm-revisjon.no



Dette dokumentet er signert med PAdES-formatet (PDF Advanced Electronic Signatures) av Signicat. Dette sikrer dokumentet og dets vedlegg mot endringer etter signering.

SIGNICAT



Elektronisk signatur

Signert av

OLSEN, MARIUS



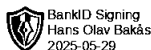
Dato og tid (UTC+01:00) Central European Time (Berlin) (DD.MM.YYYY HH:MM:SS)

23.06.2025 14:24:14

Signaturmetode

Norwegian Buypass

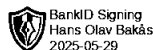
Dette dokumentet er signert med elektronisk signatur. En elektronisk signatur er juridisk forpliktende på samme måte som en håndskrevet signatur på papir. Denne siden er lagt til dokumentet for å vise grunnleggende informasjon om signaturen(e), og på de følgende sidene kan du lese dokumentet som er signert. Vedlagt finnes også en PDF med signaturdetaljer, og en XML-fil med innholdet i den elektroniske signaturen(e). Vedleggene kan brukes for å verifisere gyldigheten av dokumentets signatur ved behov.



Årsregnskap for
LIBERTY NOW AS
822236162
Regnskapsår
01.01.2024 - 31.12.2024



BankID Signing
Terje Bakken
2025-05-22



BankID Signing
Hans Olav Bakås
2025-05-29

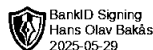
822 236 162

Resultatregnskap

	Note	2024	2023
Driftsinntekter			
Salgsinntekt		51 268 887	37 281 441
Sum driftsinntekter		51 268 887	37 281 441
Driftskostnader			
Varekostnad		-12 486 641	-9 307 386
Lønnskostnad	1	-13 741 571	-10 141 495
Avskrivning på varige driftsmidler og immaterielle eiendeler		-5 741 040	-2 738 960
Annen driftskostnad		-11 445 311	-5 751 768
Sum driftskostnader		-43 414 563	-27 939 609
Driftsresultat		7 854 324	9 341 832
Finansinntekter			
Annen renteinntekt		460 435	286 566
Sum finansinntekter		460 435	286 566
Finanskostnader			
Annen rentekostnad		-35 771	-12 980
Sum finanskostnader		-35 771	-12 980
Netto finans		424 664	273 586
Resultat før skattekostnad		8 278 988	9 615 418
Skattekostnad	2, 3	-2 077 071	-2 330 675
Årsresultat		6 201 917	7 284 743
Overføringer			
Ordinært utbytte		6 000 000	4 000 000
Tilleggsutbytte		0	3 900 000
Annen egenkapital		201 917	-615 257
Sum overføringer		6 201 917	7 284 743



BankID Signing
Terje Bakken
2025-05-22



BankID Signing
Hans Olav Bakås
2025-05-29

822 236 162

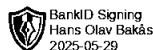
Balanse

	Note	31.12.2024	31.12.2023
EIENDELER			
Anleggsmidler			
Immaterielle eiendeler			
Utvikling	4	20 313 000	6 054 040
Sum immaterielle eiendeler		20 313 000	6 054 040
Finansielle anleggsmidler			
Investering i datterselskap	5	30 000	0
Lån til foretak i samme konsern	5	4 000 000	0
Andre langsiktige fordringer	6	11 108 752	0
Sum finansielle anleggsmidler		15 138 752	0
Sum anleggsmidler		35 451 752	6 054 040
Omløpsmidler			
Varer			
Varer		1 550 000	483 000
Sum varer		1 550 000	483 000
Fordringer			
Kundefordringer		2 286 860	8 625 691
Andre kortsiktige fordringer		59 837	43 818
Sum fordringer		2 346 697	8 669 509
Bankinnskudd, kontanter og lignende			
Bankinnskudd, kontanter og lignende		9 364 571	13 654 240
Sum bankinnskudd, kontanter og lignende		9 364 571	13 654 240
Sum omløpsmidler		13 261 268	22 806 749
SUM EIENDELER		48 713 020	28 860 789



BankID Signing
Terje Bakken
2025-05-22

822 236 162



BankID Signing
Hans Olav Bakås
2025-05-29

Balanse

	Note	31.12.2024	31.12.2023
EGENKAPITAL OG GJELD			
Egenkapital			
Innskutt egenkapital			
Aksjekapital	7, 8	10 000 000	10 000 000
Sum innskutt egenkapital		10 000 000	10 000 000
Opptjent egenkapital			
Annen egenkapital	8	3 552 183	3 350 267
Sum opptjent egenkapital		3 552 183	3 350 267
Sum egenkapital		13 552 183	13 350 267
Gjeld			
Annen langsiktig gjeld			
Øvrig langsiktig gjeld	6	20 000 000	0
Sum annen langsiktig gjeld		20 000 000	0
Kortsiktig gjeld			
Leverandørgjeld		2 473 943	1 303 285
Betalbar skatt	2, 3	2 077 071	2 330 675
Skyldige offentlige avgifter		1 430 998	2 245 202
Utbytte		6 000 000	7 900 000
Annen kortsiktig gjeld		3 178 825	1 731 361
Sum kortsiktig gjeld		15 160 837	15 510 523
Sum gjeld		35 160 837	15 510 523
SUM EGENKAPITAL OG GJELD		48 713 020	28 860 789

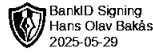
BØ I TELEMARK, 21.05.2025

Hans Olav Bakås
styrets leder / daglig leder

Terje Bakken
styremedlem



822 236 162



Noter

Regnskapsprinsipper

Årsregnskapet er satt opp i samsvar med regnskapsloven og god regnskapsskikk for små foretak.

Salgsinntekter

Inntektsføring ved salg av varer skjer på leveringstidspunktet. Tjenester inntektsføres etter hvert som de leveres.

Klassifisering og vurdering av balanseposter

Anleggsmidler er eiendeler bestemt til varig eie eller bruk. Eiendeler som er knyttet til varekretsløpet er klassifisert som omløpsmidler. Fordringer klassifiseres som omløpsmidler hvis de forfaller til betaling innen ett år etter transaksjonsdagen. Tilsvarende klassifiseres gjeld som kortsiktig hvis gjelden forfaller til betaling innen ett år. Langsiktig gjeld er gjeld som forfaller senere enn ett år etter transaksjonsdagen. Første års avdrag på langsiktige fordringer og langsiktig gjeld klassifiseres likevel ikke som omløpsmiddel og kortsiktig gjeld.

Omløpsmidler vurderes til laveste av anskaffelseskost og virkelig verdi. Kortsiktig gjeld balanseføres til nominelt beløp på etableringstidspunktet. Anleggsmidler vurderes til anskaffelseskost. Varige anleggsmidler avskrives etter en fornuftig avskrivningsplan. Anleggsmidlene nedskrives til virkelig verdi ved verdifall som ikke forventes å være forbigående. Langsiktig gjeld med unntak av andre avsetninger balanseføres til nominelt beløp på etableringstidspunktet.

Fordringer

Kundefordringer og andre fordringer er oppført i balansen til pålydende etter fradrag for avsetning til forventet tap. Avsetning til tap gjøres på grunnlag av individuelle vurderinger av de enkelte fordringene.

Varebeholdninger

Lager av innkjøpte varer er verdsatt til laveste verdi av anskaffelseskost etter FIFO- prinsippet og virkelig verdi. Det foretas nedskrivning for påregnelig ukurans.

Forøvrig er følgende regnskapsprinsipper anvendt:

Leieavtaler er ikke balanseført. Kostmetoden er benyttet for investeringer i datterselskap/tilknyttet selskap. Egne utgifter til forskning og utvikling og til utvikling av rettigheter er kostnadsført. Utgifter til andre immaterielle eiendeler balanseføres i den grad det kan identifiseres en fremtidig økonomisk fordel knyttet til utvikling av en identifiserbar immateriell eiendel og utgiftene kan måles pålitelig. I motsatt fall kostnadsføres slike utgifter løpende. Balanseført utvikling avskrives lineært over økonomisk levetid. Utbytte er inntektsført samme år som det er avsatt i datterselskap/tilknyttet selskap, dersom det er sannsynlig at beløpet vil mottas. Ved utbytte som overstiger andel av tilbakeholdt resultat etter kjøpet representerer den overskytende del tilbakebetaling av investert kapital, og er fratrukket investeringens verdi i balansen.

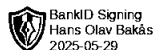
Skatt

Skattekostnaden i resultatregnskapet omfatter både periodens betalbare skatt og endring i utsatt skatt. Utsatt skatt er beregnet med 22% på grunnlag av de midlertidige forskjeller som eksisterer mellom regnskapsmessige og skattemessige verdier, samt skattemessig underskudd til fremføring ved utgangen av regnskapsåret. Skatteøkende og skattereduserende midlertidige forskjeller som reverserer eller kan reversere i samme periode er fastsatt og skattevirkningen er beregnet på nettogrunnlaget.

Selskapet har ikke endret regnskapsprinsipp fra 2023 til 2024.



BankID Signing
Terje Bakken
2025-05-22



BankID Signing
Hans Olav Bakås
2025-05-29

822 236 162

Note 1 - Lønnskostnader

Spesifikasjon av lønnskostnader	2024	2023
Lønn	11 660 840	8 504 748
Arbeidsgiveravgift	1 673 666	1 306 068
Pensjonskostnader	209 084	130 313
Andre relaterte ytelser	197 981	200 366
Sum	13 741 571	10 141 495

Note 2 - Spesifisering av skatt

Skattekostnad	2024	2023
Betalbar skatt på alminnelig inntekt	2 077 071	2 330 675
Skattekostnad	2 077 071	2 330 675
Skattepliktig inntekt		
Resultat før skatt	8 278 988	9 615 418
Permanente forskjeller	55 127	22 577
+/- Endring i midlertidige forskjeller	1 107 118	955 980
Skattepliktig inntekt	9 441 232	10 593 975
Betalbar skatt i balansen		
Betalbar skatt på årets resultat	2 077 071	2 330 675
Betalbar skatt i balansen	2 077 071	2 330 675

Note 3 - Midlertidige forskjeller - utsatt skatt/skattefordel

Utsatt skatt/utsatt skattefordel i balansen avsettes på grunnlag av forskjeller mellom regnskapsmessige og skattemessige verdier i henhold til norsk regnskapsstandard for skatt.

Midlertidige skatteøkende og skattereduserende forskjeller som kan utlignes er nettoført.

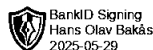
Midlertidige forskjeller knyttet til:	01.01.2024	31.12.2024	Endring
Omløpsmidler	-80 000	-190 000	110 000
Kortsiktig gjeld	-875 980	-1 873 098	997 118
Netto forskjeller	-955 980	-2 063 098	1 107 118
Skattereduserende forskjeller som ikke kan utlignes	955 980	2 063 098	-1 107 118
Sum midlertidige forskjeller som inngår i grunnlag for utsatt skatt/skattefordel	0	0	0
Utsatt skatt 31.12.2024 basert på 22 %	0	0	0

Note 4 - Varige driftsmidler og immaterielle eiendeler

	Immaterielle eiendeler
Anskaffelseskost 01.01.	13 694 800
Tilgang i året	20 000 000
Avgang i året	0
Anskaffelseskost 31.12.	33 694 800
Samlede avskrivninger, nedskrivninger og reverseringer av nedskrivninger	-13 381 800
Balanseført verdi per 31.12.	20 313 000
Avskrivninger, nedskrivninger og reverseringer av nedskrivninger i regnskapsåret	5 741 040
Økonomisk levetid immaterielle eiendeler	5 - 5
Avskrivningsplan immaterielle eiendeler	Lineær



822 236 162



Mer om varige driftsmidler/immaterielle eiendeler

Selskapet har kjøpt Software/programmer og teknologi for automatisering og digitalisering av daglegvarehandelen (sjølvbetjent butikk) og tilhørende prosjektutgifter av morselskapet til kr. 10 000 000 i 2019. Denne teknologien anser selskapet som ein immateriell rettigheter og den er då oppført i selskapets balanse som dette. Denne teknologien er utvikla vidare i 2020, 2021 og 2022 og det er aktivert ytterlegare kr. 814 800 i 2020 og kr. 2 880 000 i 2022. Total kostpris på denne teknologien er ved utgangen av 2023 totalt kr. 13 694 800. Det sjølvbetjente butikkssystemet er solgt og installert i fleire butikkar i perioden 2020 til 2023 og dokumenterar at teknologien fungerer og har ein betydeleg meirverdi. Selskapet har i 2021 byrja å avskrive teknologien over 5 år som selskapet anser som ein fornuftig avskrivingsstid på denne teknologien.

I 2024 har ein også kjøpt Software/programmer og teknologi for automatisering og digitalisering av reiselivsbransjen (sjølvbetjent camping) og tilhørende prosjektutgifter av eigarselskapa for kr. 20 000 000. Denne teknologien anser selskapet som ein immateriell rettigheter og den er då oppført i selskapets balanse som dette. Denne teknologien blir også avskrevet over 5 år som selskapet anser som ein fornuftig avskrivingsstid også på denne teknologien.

Note 5 - Konsern, tilknyttet selskap m.v.

Fordringer

	2024	2023
Samlet beløp som gjelder foretak i samme konsern	4 000 000	0

Mer om tilknyttet selskap/datterselskap

Formuesverdi aksjer i datter:

Folkestadvegen 23Q AS kr. 0

Note 6 - Mellomværende aksjonær/nærstående

Aksjonær/nærstående	Beløp: (-) Gjeld, (+) Fordring
Fordring FTSA - EK leilighet	kr. 3 730 000
Fordring FTSA	kr. 6 768 205
Lån Terje Invest AS	-kr. 10 000 000
Gjeld Hegna Camping DA	-kr. 10 000 000

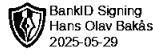
Note 7 - Aksjekapital

Aksjeklasse	Antall aksjer	Aksjenes pålydende	Bokført verdi
A-aksjer	10 000 000	1	10 000 000

Aksjonærer	Antall aksjer	Eierandel %	Aksjeklasse
RMATech AS	3 796 500	37,97	A-aksjer
Hegna Camping DA	3 000 000	30,00	A-aksjer
Terje Invest AS	3 000 000	30,00	A-aksjer
Christian Lindal	150 000	1,50	A-aksjer
Helene Braaten	25 000	0,25	A-aksjer
Dinesh Shrestha	15 000	0,15	A-aksjer
Einar Uvsløkk	13 500	0,14	A-aksjer
Totalt antall aksjer	10 000 000	100	



BankID Signing
Terje Bakken
2025-05-22



BankID Signing
Hans Olav Bakås
2025-05-29

822 236 162

Note 8 - Egenkapital

	Aksjekapital	Opptjent egenkapital	Sum
Egenkapital 31.12.2023	10 000 000	3 350 267	13 350 267
Årsresultat	0	6 201 917	6 201 917
Avsatt utbytte	0	-6 000 000	-6 000 000
Egenkapital 31.12.2024	10 000 000	3 552 183	13 552 183

Antall årsverk

Antall årsverk sysselsatt i regnskapsåret:

17

Lån og sikkerhetsstillelse til ledende personer, eiere med videre

Det er ikke gitt lån eller sikkerhetsstillelse til medlemmer av styrende organer.