



ÅRSREGNSKAPET FOR REGNSKAPSÅRET 2021 - GENERELL INFORMASJON

Enheten

Organisasjonsnummer: 959 872 872
Organisasjonsform: Aksjeselskap
Foretaksnavn: STEINKJER HANDELSPARK AS
Forretningsadresse: Sjøfartsgata 12
7714 STEINKJER

Regnskapsår

Årsregnskapets periode: 01.01.2021 - 31.12.2021

Konsern

Morselskap i konsern: Nei

Regnskapsregler

Regler for små foretak benyttet: Ja
Benyttet ved utarbeidelsen av årsregnskapet til selskapet: Regnskapslovens alminnelige regler

Årsregnskapet fastsatt av kompetent organ

Bekreftet av representant for selskapet: M EIENDOM AS
Dato for fastsettelse av årsregnskapet: 30.05.2022

Grunnlag for avgivelse

År 2021: Årsregnskapet er elektronisk innlevert
År 2020: Tall er hentet fra elektronisk innlevert årsregnskap fra 2021

Det er ikke krav til at årsregnskapet m.v. som sendes til Regnskapsregisteret er undertegnet. Kontrollen på at dette er utført ligger hos revisor/enhetens øverste organ. Sikkerheten ivaretas ved at innsender har rolle/rettighet for innsending av årsregnskapet via Altinn, og ved at det bekreftes at årsregnskapet er fastsatt av kompetent organ.

Brønnøysundregistrene, 17.03.2023



Resultatregnskap

Beløp i: NOK	Note	2021	2020
RESULTATREGNSKAP			
Inntekter			
Driftsinntekter		11 371 588	11 254 274
Annen driftsinntekt		2 701 640	1 658 066
Sum inntekter		14 073 228	12 912 340
Kostnader			
Lønnskostnad	2		
Avskrivning av driftsmidler og immaterielle eiendeler	1	4 296 162	4 135 000
Annen driftskostnad	2	6 923 748	5 366 171
Sum kostnader		11 219 910	9 501 171
Driftsresultat		2 853 318	3 411 169
Finansinntekter og finanskostnader			
Renteinntekt fra foretak i samme konsern		708 360	936 881
Sum finansinntekter		708 360	936 881
Annen rentekostnad		1 571 215	2 043 546
Sum finanskostnader		1 571 215	2 043 546
Netto finans		-862 855	-1 106 665
Ordinært resultat før skattekostnad		1 990 464	2 304 504
Skattekostnad på ordinært resultat	3	437 902	506 990
Ordinært resultat etter skattekostnad		1 552 562	1 797 514
Årsresultat		1 552 562	1 797 514
Årsresultat etter minoritetsinteresser		1 552 562	1 797 514
Totalresultat		1 552 562	1 797 514
Overføringer og disponeringer			
Konsernbidrag		2 237 806	2 408 471
Overført fra annen egenkapital		-685 244	-610 957



Resultatregnskap

Beløp i: NOK	Note	2021	2020
Sum overføringer og disponeringer	6	1 552 562	1 797 514



Balanse

Beløp i: NOK	Note	2021	2020
BALANSE - EIENDELER			
Anleggsmidler			
Immaterielle eiendeler			
Varige driftsmidler			
Tomter, bygninger o.a. fast eiendom	1, 7	56 330 734	49 734 734
Maskiner og anlegg	1	3 312 000	3 507 000
Driftsløsøre, inventar o.a. utstyr	1	1 505 213	1 637 213
Sum varige driftsmidler		61 147 947	54 878 947
Finansielle anleggsmidler			
Lån til foretak i samme konsern	4	21 200 000	33 500 000
Sum finansielle anleggsmidler		21 200 000	33 500 000
Sum anleggsmidler		82 347 947	88 378 947
Omløpsmidler			
Varer			
Fordringer			
Kundefordringer		1 857 442	412 897
Andre kortsiktige fordringer		361 931	254 433
Sum fordringer		2 219 373	667 330
Bankinnskudd, kontanter og lignende			
Bankinnskudd, kontanter o.l.		2 113 582	2 724 064
Sum bankinnskudd, kontanter og lignende		2 113 582	2 724 064
Sum omløpsmidler		4 332 955	3 391 394
SUM EIENDELER		86 680 902	91 770 341

BALANSE - EGENKAPITAL OG GJELD

Egenkapital



Balanse

Beløp i: NOK	Note	2021	2020
Innskutt egenkapital			
Aksjekapital	5	4 279 797	4 279 797
Sum innskutt egenkapital		4 279 797	4 279 797
Opptjent egenkapital			
Annen egenkapital		9 015 618	9 700 863
Sum opptjent egenkapital		9 015 618	9 700 863
Sum egenkapital	6	13 295 415	13 980 660
Gjeld			
Langsiktig gjeld			
Utsatt skatt	3	2 024 698	2 217 972
Sum avsetninger for forpliktelser		2 024 698	2 217 972
Annen langsiktig gjeld			
Gjeld til kredittinstitusjoner	7, 8	66 026 624	70 714 332
Sum annen langsiktig gjeld		66 026 624	70 714 332
Sum langsiktig gjeld		68 051 322	72 932 304
Kortsiktig gjeld			
Leverandørgjeld		1 711 533	76 925
Betalbar skatt	3		
Gjeld til konsernselskap	4	2 868 982	3 087 783
Annen kortsiktig gjeld		753 650	1 692 669
Sum kortsiktig gjeld		5 334 165	4 857 377
Sum gjeld		73 385 487	77 789 681
SUM EGENKAPITAL OG GJELD		86 680 902	91 770 341



Brønnøysundregistrene

ÅRSREGNSKAP FOR REGNSKAPSÅRET 2021 - GENERELL INFORMASJON

Journalnummer: 2022 487996

Enheten

Organisasjonsnummer: 959 872 872
Organisasjonsform: Aksjeselskap
Foretaksnavn: STEINKJER HANDELSPARK AS
Forretningsadresse: Sjøfartsgata 12
7714 STEINKJER

Regnskapsår

Årsregnskapets periode: 01.01.2021 - 31.12.2021

Konsern

Morselskap i konsern: Nei

Regnskapsregler

Regler for små foretak benyttet: Ja
Benyttet ved utarbeidelsen av
årsregnskapet til selskapet: Regnskapslovens alminnelige regler

Årsregnskapet fastsatt av kompetent organ

Bekreftet av representant for selskapet: M EIENDOM AS
Dato for fastsettelse av årsregnskapet: 30.05.2022

Revisjon

Årsregnskapet er utarbeidet av ekstern
autorisert regnskapsfører: Ja
Ekstern autorisert regnskapsfører har i
løpet av regnskapsåret bistått ved den
løpende regnskapsføringen eller utført
andre tjenester for selskapet enn å
utarbeide årsregnskapet: Ja

Grunnlag for avgivelse

År 2021: Årsregnskap er elektronisk innlevert.
År 2020: Tall er hentet fra elektronisk innlevert årsregnskap fra 2021.

Det er ikke krav til at årsregnskapet m.v. som sendes til Regnskapsregisteret er undertegnet. Kontrollen på at dette er utført ligger hos revisor/enhetens øverste organ. Sikkerheten ivaretas ved at innsender har rolle/rettighet for innsending av årsregnskapet via Altinn, og ved at det bekreftes at årsregnskapet er fastsatt av kompetent organ.

Brønnøysundregistrene, 22.06.2022



Organisasjonsnr: 959 872 872
STEINKJER HANDELPARK AS

RESULTATREGNSKAP

Beløp i: NOK	Note	2021	2020
RESULTATREGNSKAP			
Inntekter			
Driftsinntekter		11 371 588	11 254 274
Annen driftsinntekt		2 701 640	1 658 066
Sum inntekter		14 073 228	12 912 340
Kostnader			
Lønnskostnad	2		
Avskrivning av driftsmidler og immaterielle eiendeler	1	4 296 162	4 135 000
Annen driftskostnad	2	6 923 748	5 366 171
Sum kostnader		11 219 910	9 501 171
Driftsresultat		2 853 318	3 411 169
Finansinntekter og finanskostnader			
Renteinntekt fra foretak i samme konsern		708 360	936 881
Sum finansinntekter		708 360	936 881
Annen rentekostnad		1 571 215	2 043 546
Sum finanskostnader		1 571 215	2 043 546
Netto finans		-862 855	-1 106 665
Ordinært resultat før skattekostnad			
Skattekostnad på ordinært resultat	3	437 902	506 990
Ordinært resultat etter skattekostnad		1 552 562	1 797 514
Årsresultat		1 552 562	1 797 514
Årsresultat etter minoritetsinteresser		1 552 562	1 797 514
Totalresultat		1 552 562	1 797 514
Overføringer og disponeringer			
Konsernbidrag		2 237 806	2 408 471
Overført fra annen egenkapital		-685 244	-610 957
Sum overføringer og disponeringer	6	1 552 562	1 797 514



Organisasjonsnr: 959 872 872
STEINKJER HANDELSPARK AS

BALANSE

Beløp i: NOK Note 2021 2020

BALANSE - EIENDELER

Anleggsmidler Immaterielle eiendeler

Varige driftsmidler

Tomter, bygninger o.a. fast eiendom	1, 7	56 330 734	49 734 734
Maskiner og anlegg	1	3 312 000	3 507 000
Driftsløsøre, inventar o. a. utstyr	1	1 505 213	1 637 213
Sum varige driftsmidler		61 147 947	54 878 947

Finansielle anleggsmidler

Lån til foretak i samme konsern	4	21 200 000	33 500 000
Sum finansielle anleggsmidler		21 200 000	33 500 000

Sum anleggsmidler		82 347 947	88 378 947
--------------------------	--	-------------------	-------------------

Omløpsmidler

Varer

Fordringer

Kundefordringer		1 857 442	412 897
Andre kortsiktige fordringer		361 931	254 433
Sum fordringer		2 219 373	667 330

Bankinnskudd, kontanter og lignende

Bankinnskudd, kontanter o. l.		2 113 582	2 724 064
Sum bankinnskudd, kontanter og lignende		2 113 582	2 724 064

Sum omløpsmidler		4 332 955	3 391 394
-------------------------	--	------------------	------------------

SUM EIENDELER		86 680 902	91 770 341
----------------------	--	-------------------	-------------------

BALANSE - EGENKAPITAL OG GJELD

Egenkapital

Innskutt egenkapital

Aksjekapital	5	4 279 797	4 279 797
Sum innskutt egenkapital		4 279 797	4 279 797



Opptjent egenkapital			
Annen egenkapital		9 015 618	9 700 863
Sum opptjent egenkapital		9 015 618	9 700 863
Sum egenkapital	6	13 295 415	13 980 660
Gjeld			
Langsiktig gjeld			
Utsatt skatt	3	2 024 698	2 217 972
Sum avsetninger for forpliktelseser		2 024 698	2 217 972
Annen langsiktig gjeld			
Gjeld til kredittinstitusjoner	7, 8	66 026 624	70 714 332
Sum annen langsiktig gjeld		66 026 624	70 714 332
Sum langsiktig gjeld		68 051 322	72 932 304
Kortsiktig gjeld			
Leverandørgjeld		1 711 533	76 925
Betalbar skatt	3		
Gjeld til konsernselskap	4	2 868 982	3 087 783
Annen kortsiktig gjeld		753 650	1 692 669
Sum kortsiktig gjeld		5 334 165	4 857 377
Sum gjeld		73 385 487	77 789 681
SUM EGENKAPITAL OG GJELD		86 680 902	91 770 341



Organisasjonsnr: 959 872 872
STEINKJER HANDELSPARK AS

NOTEOPPLYSNINGER - SELSKAP - alle poster oppgitt i hele tall

Note

Antall aksjer og aksjeeiere

Note

Antall årsverk i regnskapsåret

Virksomheten har hatt følgende antall årsverk:
0.00

Omløpsmidler Startdato Sluttdato Endring

Skattemessig fremf.undersk. Startdato Sluttdato Endring

Kortsiktig gjeld Startdato Sluttdato Endring



Årsregnskap

2021

Steinkjer Handelspark AS

Org.nr.:959 872 872



Resultatregnskap				
Steinkjer Handelspark AS				
Driftsinntekter og driftskostnader	Note	2021	2020	
Driftsinntekter		11 371 588	11 254 274	
Annen driftsinntekt		2 701 640	1 658 066	
Sum driftsinntekter		<u>14 073 228</u>	<u>12 912 340</u>	
Avskrivning av driftsmidler og immaterielle eiendeler	1	4 296 162	4 135 000	
Annen driftskostnad	2	6 923 748	5 366 171	
Sum driftskostnader		<u>11 219 910</u>	<u>9 501 171</u>	
Driftsresultat		<u>2 853 318</u>	<u>3 411 169</u>	
Finansinntekter og finanskostnader				
Renteinntekt fra foretak i samme konsern		708 360	936 881	
Annen rentekostnad		1 571 215	2 043 546	
Resultat av finansposter		<u>-862 855</u>	<u>-1 106 665</u>	
Ordinært resultat før skattekostnad		1 990 464	2 304 504	
Skattekostnad på ordinært resultat	3	437 902	506 990	
Ordinært resultat		<u>1 552 562</u>	<u>1 797 514</u>	
Årsresultat		<u>1 552 562</u>	<u>1 797 514</u>	
Overføringer				
Avsatt konsernbidrag		2 237 806	2 408 471	
Overført fra annen egenkapital		685 244	610 957	
Sum overføringer	6	<u>1 552 562</u>	<u>1 797 514</u>	
Steinkjer Handelspark AS				
				Side 2



Balanse			
Steinkjer Handelspark AS			
Eiendeler	Note	2021	2020
Anleggsmidler			
Immaterielle eiendeler			
Varige driftsmidler			
Tomter, bygninger o.a. fast eiendom	1, 7	56 330 734	49 734 734
Maskiner og anlegg	1	3 312 000	3 507 000
Driftsløsøre, inventar o.a. utstyr	1	1 505 213	1 637 213
Sum varige driftsmidler		<u>61 147 947</u>	<u>54 878 947</u>
Finansielle driftsmidler			
Lån til foretak i samme konsern	4	21 200 000	33 500 000
Sum finansielle anleggsmidler		<u>21 200 000</u>	<u>33 500 000</u>
Sum anleggsmidler		<u>82 347 947</u>	<u>88 378 947</u>
Omløpsmidler			
Fordringer			
Kundefordringer		1 857 442	412 897
Andre kortsiktige fordringer		361 931	254 433
Sum fordringer		<u>2 219 373</u>	<u>667 330</u>
Investeringer			
Bankinnskudd, kontanter o.l.		<u>2 113 582</u>	<u>2 724 064</u>
Sum omløpsmidler		<u>4 332 955</u>	<u>3 391 394</u>
Sum eiendeler		<u>86 680 902</u>	<u>91 770 341</u>
Steinkjer Handelspark AS		Side 3	



Balanse			
Steinkjer Handelspark AS			
	Note	2021	2020
Egenkapital og gjeld			
Innskutt egenkapital			
Aksjekapital	5	4 279 797	4 279 797
Sum innskutt egenkapital		<u>4 279 797</u>	<u>4 279 797</u>
Opptjent egenkapital			
Annen egenkapital		9 015 618	9 700 863
Sum opptjent egenkapital		<u>9 015 618</u>	<u>9 700 863</u>
Sum egenkapital	6	<u>13 295 415</u>	<u>13 980 660</u>
Gjeld			
Avsetning for forpliktelser			
Utsatt skatt	3	2 024 698	2 217 972
Sum avsetning for forpliktelser		<u>2 024 698</u>	<u>2 217 972</u>
Annen langsiktig gjeld			
Gjeld til kredittinstitusjoner	7, 8	66 026 624	70 714 332
Sum annen langsiktig gjeld		<u>66 026 624</u>	<u>70 714 332</u>
Kortsiktig gjeld			
Leverandørgjeld		1 711 533	76 925
Gjeld til konsernselskap	4	2 868 982	3 087 783
Annen kortsiktig gjeld		753 650	1 692 669
Sum kortsiktig gjeld		<u>5 334 165</u>	<u>4 857 377</u>
Sum gjeld		<u>73 385 487</u>	<u>77 789 681</u>
Sum gjeld og egenkapital		<u>86 680 902</u>	<u>91 770 341</u>
Steinkjer Handelspark AS		Side 4	



Balanse

Steinkjer Handelspark AS

Steinkjer
Styret i Steinkjer Handelspark AS

Stig Asbjørn Mork
styremedlem

Jan Mork
styremedlem

Terje Johan Mork
styreleder

Bendik Holstad
daglig leder





Balanse

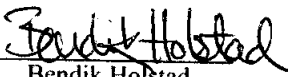
Steinkjer Handelspark AS

Steinkjer 30-5-2022
Styret i Steinkjer Handelspark AS


Stig Asbjørn Mork
styremedlem


Jan Mork
styremedlem


Terje Johan Mork
styreleder


Bendik Holstad
daglig leder



Noter til årsregnskapet for 2021 Steinkjer Handelspark AS

Note 1 Regnskapsprinsipper

Årsregnskapet er satt opp i samsvar med regnskapsloven. Det er utarbeidet etter norske regnskapsstandarder. Det er benyttet unntaksregler for små foretak og årsregnskapet er utarbeidet under forutsetningen om fortsatt drift.

Driftsinntekter og kostnader

Inntektsføring skjer etter opptjeningsprinsippet som normalt vil være leveringstidspunktet for varer og tjenester. Kostnader medtas etter sammenstillingsprinsippet, dvs. at kostnader medtas i samme periode som tilhørende inntekter inntektsføres.

Hovedregel for vurdering og klassifisering av eiendeler og gjeld

Eiendeler bestemt til varig eie eller bruk er klassifisert som anleggsmidler. Andre eiendeler er klassifisert som omløpsmidler. Fordringer som skal tilbakebetales innen et år er uansett klassifisert som omløpsmidler. Ved klassifisering av kortsiktig og langsiktig gjeld er analoge kriterier lagt til grunn.

Anleggsmidler vurderes til anskaffelseskost, men nedskrives til virkelig verdi når verdifallet forventes ikke å være forbigående. Anleggsmidler med begrenset økonomisk levetid avskrives planmessig. Langsiktig gjeld balanseføres til nominelt mottatt beløp på etableringstidspunktet. Langsiktig gjeld oppskrives ikke til virkelig verdi som følge av renteendring.

Omløpsmidler vurderes til laveste av anskaffelseskost og virkelig verdi. Kortsiktig gjeld balanseføres til nominelt mottatt beløp på etableringstidspunktet.

Enkelte poster er vurdert etter andre regler og redegjøres for nedenfor.

Varige driftsmidler

Varige driftsmidler avskrives over forventet økonomisk levetid. Avskrivningene er som hovedregel fordelt lineært over antatt økonomisk levetid.

Aksjer og andeler i tilknyttet selskap og datterselskap

Investeringer i tilknyttet selskap og datterselskap er vurdert etter kostmetoden.

Fordringer

Kundefordringer og andre fordringer oppføres til pålydende etter fradrag for avsetning til forventet tap. Avsetning til tap gjøres på grunnlag av en individuell vurdering av de enkelte fordringene.

Skatt

Skattekostnaden i resultatregnskapet omfatter både periodens betalbare skatt og endring i utsatt skatt. Utsatt skatt er beregnet med 22% på grunnlag av de midlertidige forskjeller som eksisterer mellom regnskapsmessige og skattemessige verdier, samt ligningsmessig underskudd til fremføring ved utgangen av regnskapsåret. Skatteøkende og skattereduserende midlertidige forskjeller som reverserer eller kan reversere i samme periode er utlignet og nettoført. Utsatt skatt på merverdier i forbindelse med oppkjøp av datterselskap blir ikke utlignet.



Noter til årsregnskapet for 2021 Steinkjer Handelspark AS

Note 1 Anleggsmidler

	Maskiner/ Inventar	Bygninger	Tomter	Sum
Anskaffelseskost pr. 01.01.21	5 995 906	111 441 987	5 025 811	122 463 704
+ Tilgang kjøpte driftsmidler		10 565 162		10 565 162
= Anskaffelseskost 31.12.21	5 995 906	122 007 149	5 025 811	133 028 866
Akkumulerte avskrivninger 31.12.21	1 178 693	70 702 226		71 880 920
= Bokført verdi 31.12.21	4 817 213	51 304 922	5 025 811	61 147 946
Årets ordinære avskrivninger	327 000	3 969 162		4 296 162
Økonomisk levetid	5-20 år	10-50 år	0 år	

Note 2 Lønnskostnader, antall ansatte, godtgjørelser, lån til ansatte m.m.

Selskapet har ingen ansatte.

Det er i 2021 betalt honorar for daglig ledelse med kr.285 000,-

Det er ikke utbetalt godtgjørelse til styret i løpet av året

Selskapet er ikke pliktig til å ha obligatorisk tjenstepensjon og har ikke opprettet dette.

Revisor

Kostnadsført revisjonshonorar for 2021 utgjør kr 48 825,-.

Herav utgjør honorar for andre tjenester kr 11 950,-.



Noter til årsregnskapet for 2021 Steinkjer Handelspark AS

Note 3 Skatt

Årets skattekostnad	2021	2020
Resultatført skatt på ordinært resultat:		
Betalbar skatt	631 176	679 312
Endring i utsatt skatt	-193 274	-172 322
Skattekostnad ordinært resultat	437 902	506 990
Skattepliktig inntekt:		
Ordinært resultat før skatt	1 990 464	2 304 504
Permanente forskjeller	0	0
Endring i midlertidige forskjeller	878 518	783 279
Avgitt konsernbidrag	-2 868 982	-3 087 783
Skattepliktig inntekt	0	0
Betalbar skatt i balansen:		
Betalbar skatt på årets resultat	631 176	679 312
Betalbar skatt på avgitt konsernbidrag	-631 176	-679 312
Sum betalbar skatt i balansen	0	0

Skatteeffekten av midlertidige forskjeller som har gitt opphav til utsatt skatt og utsatte skattefordeler, spesifisert på typer av midlertidige forskjeller

	2021	2020	Endring
Varige driftsmidler	9 337 531	10 281 933	944 402
Fordringer	25 836	0	-25 836
Gevinst – og tapskonto	-160 193	-200 241	-40 048
Sum	9 203 174	10 081 692	878 518
Grunnlag for utsatt skatt	9 203 174	10 081 692	878 518
Utsatt skatt (22 %)	2 024 698	2 217 972	193 274

Note 4 Mellomværende med selskap i samme konsern m.v.

	2021	2020
Lån til foretak i samme konsern	21 200 000	33 500 000
Kortsiktig gjeld til foretak i samme konsern (konsernbidrag)	2 868 982	3 087 783

Renter og avdrag betales iht. avtale partene imellom.



Noter til årsregnskapet for 2021 Steinkjer Handelspark AS

Note 5 Aksjonærtabell

Aksjekapitalen i Steinkjer Handelspark AS pr. 31.12 består av følgende aksjeklasser:

	Antall	Pålydende	Bokført
Ordinære aksjer	4 279 797	1,00	4 279 797,00

Eierstruktur

Aksjer eies 100% av Nor Industrier AS

Note 6 Egenkapital

	Aksjekapital	Annen egenkapital	Sum egenkapital
Pr 01.01.2021	4 279 797	9 700 863	13 980 660
Årets resultat		1 552 562	1 552 562
Avgitt konsernbidrag		2 237 806	2 237 806
Avsatt utbytte		0	0
Pr 31.12.2021	4 279 797	9 015 618	13 295 415

Note 7 Pantstillelser og garantier m.v.

Gjeld som er sikret ved pant o.l.	2021	2020
Gjeld til kredittinstitusjoner	66 026 624	70 714 332
Sum	66 026 624	70 714 332
Balanseført verdi av eiendeler pantsatt for egen gjeld	56 330 734	49 734 734

Note 8 Langsiktig gjeld

Gjeld som forfaller mer enn fem år etter regnskapsårets slutt:	47 275 792
--	------------



BDO AS
Ogndalsvegen 2
7713 Steinkjer

Uavhengig revisors beretning

Til generalforsamlingen i Steinkjer Handelspark AS

Konklusjon

Vi har revidert årsregnskapet til Steinkjer Handelspark AS.

Årsregnskapet består av:

- Balanse per 31. desember 2021
- Resultatregnskap for 2021
- Noter til årsregnskapet, herunder et sammendrag av viktige regnskapsprinsipper.

Etter vår mening:

- Oppfyller årsregnskapet gjeldende lovkrav, og
- Gir årsregnskapet et rettviseende bilde av selskapets finansielle stilling per 31. desember 2021 og av dets resultater for regnskapsåret avsluttet per denne datoen i samsvar med regnskapslovens regler og god regnskapsskikk i Norge.

Grunnlag for konklusjonen

Vi har gjennomført revisjonen i samsvar med de internasjonale revisjonsstandardene International Standards on Auditing (ISA-ene). Våre oppgaver og plikter i henhold til disse standardene er beskrevet nedenfor under Revisors oppgaver og plikter ved revisjonen av årsregnskapet. Vi er uavhengige av selskapet slik det kreves i lov, forskrift og International Code of Ethics for Professional Accountants (inkludert internasjonale uavhengighetsstandarder) utstedt av the International Ethics Standards Board for Accountants (IESBA-reglene), og vi har overholdt våre øvrige etiske forpliktelser i samsvar med disse kravene. Innhentet revisjonsbevis er etter vår vurdering tilstrekkelig og hensiktsmessig som grunnlag for vår konklusjon.

Styret og daglig leders ansvar for årsregnskapet

Styret og daglig leder (ledelsen) er ansvarlig for å utarbeide årsregnskapet og for at det gir et rettviseende bilde i samsvar med regnskapslovens regler og god regnskapsskikk i Norge. Ledelsen er også ansvarlig for slik intern kontroll som den finner nødvendig for å kunne utarbeide et årsregnskap som ikke inneholder vesentlig feilinformasjon, verken som følge av misligheter eller utilsiktede feil.

Ved utarbeidelsen av årsregnskapet må ledelsen ta standpunkt til selskapets evne til fortsatt drift og opplyse om forhold av betydning for fortsatt drift. Forutsetningen om fortsatt drift skal legges til grunn for årsregnskapet så lenge det ikke er sannsynlig at virksomheten vil bli avviklet.

Revisors oppgaver og plikter ved revisjonen av årsregnskapet

Vårt mål er å oppnå betryggende sikkerhet for at årsregnskapet som helhet ikke inneholder vesentlig feilinformasjon, verken som følge av misligheter eller utilsiktede feil, og å avgi en revisjonsberetning som inneholder vår konklusjon. Betryggende sikkerhet er en høy grad av sikkerhet, men ingen garanti for at en revisjon utført i samsvar med lov, forskrift og god revisjonsskikk i Norge, herunder ISA-ene, alltid vil avdekke vesentlig feilinformasjon som eksisterer. Feilinformasjon kan oppstå som følge av misligheter eller utilsiktede feil. Feilinformasjon blir vurdert som vesentlig dersom den enkeltvis eller samlet med rimelighet kan forventes å påvirke økonomiske beslutninger som brukerne foretar basert på årsregnskapet.



For videre beskrivelse av revisors oppgaver og plikter vises det til:
<https://revisorforeningen.no/revisjonsberetninger>

BDO AS

Idar Stavran
statsautorisert revisor
(elektronisk signert)

Penneo Dokumentnøkkel: JK7J-LHT2H-5F1PI-F42H2-GKZZ-6SNFV



PENNEO

Signaturene i dette dokumentet er juridisk bindende. Dokument signert med "Penneo™ - sikker digital signatur".
De signerende parter sin identitet er registrert, og er listet nedenfor.

"Med min signatur bekrefter jeg alle datoer og innholdet i dette dokument."

Idar Stavran

Partner

På vegne av: BDO AS

Serienummer: 9578-5997-4-11249

IP: 188.95.xxx.xxx

2022-06-02 09:46:06 UTC



Penneo Dokumentnøkkel: JKY7J-LHT2H-5F1PI-F42H2-GKZZ-6SNFV

Dokumentet er signert digitalt, med **Penneo.com**. Alle digitale signatur-data i dokumentet er sikret og validert av den datamaskin-utregnede hash-verdien av det opprinnelige dokument. Dokumentet er låst og tids-stemplet med et sertifikat fra en betrodd tredjepart. All kryptografisk bevis er integrert i denne PDF, for fremtidig validering (hvis nødvendig).

Hvordan bekrefter at dette dokumentet er originalen?

Dokumentet er beskyttet av ett Adobe CDS sertifikat. Når du åpner dokumentet i

Adobe Reader, skal du kunne se at dokumentet er sertifisert av **Penneo e-signature service <penneo@penneo.com>**. Dette garanterer at innholdet i dokumentet ikke har blitt endret.

Det er lett å kontrollere de kryptografiske beviser som er lokalisert inne i dokumentet, med Penneo validator - <https://penneo.com/validate>