



ÅRSREGNSKAPET FOR REGNSKAPSÅRET 2022 - GENERELL INFORMASJON

Enheten

Organisasjonsnummer:	988 809 926
Organisasjonsform:	Aksjeselskap
Foretaksnavn:	JAMA HOLDING AS
Forretningsadresse:	Bryggegate 9 0250 OSLO

Regnskapsår

Årsregnskapets periode:	01.01.2022 - 31.12.2022
-------------------------	-------------------------

Konsern

Morselskap i konsern:	Ja
Konsernregnskap lagt ved:	Nei

Regnskapsregler

Regler for små foretak benyttet:	Ja
Benyttet ved utarbeidelsen av årsregnskapet til selskapet:	Regnskapslovens alminnelige regler

Årsregnskapet fastsatt av kompetent organ

Bekreftet av representant for selskapet:	Jon Erik Drolsum
Dato for fastsettelse av årsregnskapet:	30.06.2023

Grunnlag for avgivelse

År 2022: Årsregnskapet er elektronisk innlevert
År 2021: Tall er hentet fra elektronisk innlevert årsregnskap fra 2022

Det er ikke krav til at årsregnskapet m.v. som sendes til Regnskapsregisteret er undertegnet. Kontrollen på at dette er utført ligger hos revisor/enhetens øverste organ. Sikkerheten ivaretas ved at innsender har rolle/rettighet for innsending av årsregnskapet via Altinn, og ved at det bekreftes at årsregnskapet er fastsatt av kompetent organ.

Brønnøysundregistrene, 11.07.2024



Resultatregnskap

Beløp i: NOK	Note	2022	2021
RESULTATREGNSKAP			
Kostnader			
Lønnskostnad	2		
Annen driftskostnad		534 321	455 488
Sum kostnader	2	534 321	455 488
Driftsresultat		-534 321	-455 488
Finansinntekter og finanskostnader			
Inntekt på investering i tilknyttet selskap	3	50 499 999	53 000 000
Annen renteinntekt		470 199	543 160
Annen finansinntekt		1 332 149	2 586 925
Reversering av nedskr. finansielle anl.m		3 759 319	521 056
Sum finansinntekter		56 061 666	56 651 142
Verdireduksjon markedsbaserte omløpsmidler		212 744	
Nedskrivning finansielle anleggsmidler		15 119 307	
Verdiøkning markedsbaserte investeringer			-1 778 912
Annen rentekostnad		126 938	
Annen finanskostnad		4 156 089	101 048
Sum finanskostnader		19 615 078	-1 677 864
Netto finans		36 446 589	58 329 006
Ordinært resultat før skattekostnad		35 912 267	57 873 517
Skattekostnad	4	238 709	24 804
Ordinært resultat etter skattekostnad		35 673 558	57 848 713
Årsresultat		35 673 558	57 848 713
Årsresultat etter minoritetsinteresser		35 673 558	57 848 713
Totalresultat		35 673 558	57 848 713
Overføringer og disponeringer			
Ordinært utbytte	5		



Resultatregnskap

Beløp i: NOK	Note	2022	2021
Tilleggsutbytte		30 000 000	
Overført til annen egenkapital		5 673 558	57 848 713
Sum overføringer og disponeringer	5	35 673 558	57 848 713



Balanse

Beløp i: NOK	Note	2022	2021
BALANSE - EIENDELER			
Anleggsmidler			
Immaterielle eiendeler			
Utsatt skattefordel	4		
Varige driftsmidler			
Tomter, bygninger o.a. fast eiendom	6	1 527 928	
Inventar og annet driftsløsøre	6	2 402 648	2 402 648
Sum varige driftsmidler		3 930 576	2 402 648
Finansielle anleggsmidler			
Investering i datterselskap	3	527 297	30 000
Lån til foretak i samme konsern	7	9 821 016	11 605 321
Investeringer i tilknyttet selskap	3	4 058 522	4 058 522
Lån til tilknyttet selskap og felles kontrollert virksomhet	7	2 764 297	4 554 142
Investeringer i aksjer og andeler	8	36 654 722	28 011 345
Konvertible lån		1 700 000	500 000
Sum finansielle anleggsmidler		55 525 853	48 759 329
Sum anleggsmidler		59 456 429	51 161 978
Omløpsmidler			
Varer			
Fordringer			
Kundefordringer		73 946	58 998
Andre kortsiktige fordringer	3, 7	45 982 201	37 699 711
Konsernfordringer	7		
Sum fordringer		46 056 147	37 758 709
Investeringer			
Aksjer og andeler i foretak i samme konsern	9	4 741 241	6 099 963
Markedsbaserte aksjer	10	9 855 271	9 494 913
Obligasjoner og pengemarkedsfond	9		192 683
Sum investeringer		14 596 512	15 787 558



Balanse

Beløp i: NOK	Note	2022	2021
Bankinnskudd, kontanter og lignende			
Bankinnskudd og kontanter		1 209 561	689 201
Sum bankinnskudd, kontanter og lignende		1 209 561	689 201
Sum omløpsmidler		61 862 220	54 235 468
SUM EIENDELER		121 318 649	105 397 446
BALANSE - EGENKAPITAL OG GJELD			
Egenkapital			
Innskutt egenkapital			
Aksjekapital	5, 11	1 000 000	1 000 000
Beholdning av egne aksjer	11		
Overkurs	5	5 315 318	5 315 318
Sum innskutt egenkapital		6 315 318	6 315 318
Opptjent egenkapital			
Annen egenkapital	5	84 235 588	78 562 030
Sum opptjent egenkapital		84 235 588	78 562 030
Sum egenkapital		90 550 906	84 877 348
Gjeld			
Langsiktig gjeld			
Utsatt skatt	4	264 736	26 027
Andre avsetninger for forpliktelser		451 041	463 269
Sum avsetninger for forpliktelser		715 777	489 296
Annen langsiktig gjeld			
Sum langsiktig gjeld		715 777	489 296
Kortsiktig gjeld			
Leverandørgjeld		51 966	30 802
Betalbar skatt	4		
Utbytte	5		10 000 000
Kortsiktig gjeld til aksjonær		30 000 000	10 000 000



Balanse

Beløp i: NOK	Note	2022	2021
Sum kortsiktig gjeld		30 051 966	20 030 802
Sum gjeld		30 767 743	20 520 098
SUM EGENKAPITAL OG GJELD		121 318 649	105 397 446



Brønnøysundregistrene

ÅRSREGNSKAP FOR REGNSKAPSÅRET 2022 - GENERELL INFORMASJON

Journalnummer: 2023 603142

Enheten

Organisasjonsnummer: 988 809 926
Organisasjonsform: Aksjeselskap
Foretaksnavn: JAMA HOLDING AS
Forretningsadresse: Bryggegata 9
0250 OSLO

Regnskapsår

Årsregnskapets periode: 01.01.2022 - 31.12.2022

Konsern

Morselskap i konsern: Ja
Konsernregnskap lagt ved: Nei

Regnskapsregler

Regler for små foretak benyttet: Ja
Benyttet ved utarbeidelsen av
årsregnskapet til selskapet: Regnskapslovens alminnelige regler

Årsregnskapet fastsatt av kompetent organ

Bekreftet av representant for selskapet: Jon Erik Drolsum
Dato for fastsettelse av årsregnskapet: 30.06.2023

Grunnlag for avgivelse

År 2022: Årsregnskap er elektronisk innlevert.
År 2021: Tall er hentet fra elektronisk innlevert årsregnskap fra 2022.

Det er ikke krav til at årsregnskapet m.v. som sendes til Regnskapsregisteret er undertegnet. Kontrollen på at dette er utført ligger hos revisor/enhetens øverste organ. Sikkerheten ivaretas ved at innsender har rolle/rettighet for innsending av årsregnskapet via Altinn, og ved at det bekreftes at årsregnskapet er fastsatt av kompetent organ.

Brønnøysundregistrene, 24.07.2023



Organisasjonsnr: 988 809 926
JAMA HOLDING AS

RESULTATREGNSKAP

Beløp i: NOK	Note	2022	2021
RESULTATREGNSKAP			
Kostnader			
Lønnskostnad	2		
Annen driftskostnad		534 321	455 488
Sum kostnader	2	534 321	455 488
Driftsresultat		-534 321	-455 488
Finansinntekter og finanskostnader			
Inntekt på investering i tilknyttet selskap	3	50 499 999	53 000 000
Annen renteinntekt		470 199	543 160
Annen finansinntekt		1 332 149	2 586 925
Reversering av nedskr. finansielle anl.m		3 759 319	521 056
Sum finansinntekter		56 061 666	56 651 142
Verdireduksjon markedsbaserte omløpsmidler		212 744	
Nedskrivning finansielle anleggsmidler		15 119 307	
Verdiøkning markedsbaserte investeringer			-1 778 912
Annen rentekostnad		126 938	
Annen finanskostnad		4 156 089	101 048
Sum finanskostnader		19 615 078	-1 677 864
Netto finans		36 446 589	58 329 006
Ordinært resultat før skattekostnad		35 912 267	57 873 517
Skattekostnad	4	238 709	24 804
Ordinært resultat etter skattekostnad		35 673 558	57 848 713
Årsresultat		35 673 558	57 848 713
Årsresultat etter minoritetsinteresser		35 673 558	57 848 713
Totalresultat		35 673 558	57 848 713
Overføringer og disponeringer			
Ordinært utbytte	5		
Tilleggsutbytte		30 000 000	
Overført til annen egenkapital		5 673 558	57 848 713



Sum overføringer og disponeringer	5	35 673 558	57 848 713
--------------------------------------	---	------------	------------



Organisasjonsnr: 988 809 926
JAMA HOLDING AS

BALANSE

Beløp i: NOK	Note	2022	2021
BALANSE - EIENDELER			
Anleggsmidler			
Immaterielle eiendeler			
Utsatt skattefordel	4		
Varige driftsmidler			
Tomter, bygninger o.a. fast eiendom	6	1 527 928	
Inventar og annet driftsløsøre	6	2 402 648	2 402 648
Sum varige driftsmidler		3 930 576	2 402 648
Finansielle anleggsmidler			
Investering i datterselskap	3	527 297	30 000
Lån til foretak i samme konsern	7	9 821 016	11 605 321
Investeringer i tilknyttet selskap	3	4 058 522	4 058 522
Lån til tilknyttet selskap og felles kontrollert virksomhet	7	2 764 297	4 554 142
Investeringer i aksjer og andeler	8	36 654 722	28 011 345
Konvertible lån		1 700 000	500 000
Sum finansielle anleggsmidler		55 525 853	48 759 329
Sum anleggsmidler		59 456 429	51 161 978
Omløpsmidler			
Varer			
Fordringer			
Kundefordringer		73 946	58 998
Andre kortsiktige fordringer	3, 7	45 982 201	37 699 711
Konsernfordringer	7		
Sum fordringer		46 056 147	37 758 709
Investeringer			
Aksjer og andeler i foretak i samme konsern	9	4 741 241	6 099 963
Markedsbaserte aksjer	10	9 855 271	9 494 913
Obligasjoner og pengemarkedsfond	9		192 683
Sum investeringer		14 596 512	15 787 558
Bankinnskudd, kontanter og lignende			



Bankinnskudd og kontanter		1 209 561	689 201
Sum bankinnskudd, kontanter og lignende		1 209 561	689 201
Sum omløpsmidler		61 862 220	54 235 468
SUM EIENDELER		121 318 649	105 397 446
BALANSE - EGENKAPITAL OG GJELD			
Egenkapital			
Innskutt egenkapital			
Aksjekapital	5, 11	1 000 000	1 000 000
Beholdning av egne aksjer	11		
Overkurs	5	5 315 318	5 315 318
Sum innskutt egenkapital		6 315 318	6 315 318
Opptjent egenkapital			
Annen egenkapital	5	84 235 588	78 562 030
Sum opptjent egenkapital		84 235 588	78 562 030
Sum egenkapital		90 550 906	84 877 348
Gjeld			
Langsiktig gjeld			
Utsatt skatt	4	264 736	26 027
Andre avsetninger for forpliktelse		451 041	463 269
Sum avsetninger for forpliktelse		715 777	489 296
Annen langsiktig gjeld			
Sum langsiktig gjeld		715 777	489 296
Kortsiktig gjeld			
Leverandørgjeld		51 966	30 802
Betalbar skatt	4		
Utbytte	5		10 000 000
Kortsiktig gjeld til aksjonær		30 000 000	10 000 000
Sum kortsiktig gjeld		30 051 966	20 030 802
Sum gjeld		30 767 743	20 520 098
SUM EGENKAPITAL OG GJELD		121 318 649	105 397 446



Organisasjonsnr: 988 809 926
JAMA HOLDING AS

NOTEOPPLYSNINGER - SELSKAP - alle poster oppgitt i hele tall

Note

Antall årsverk i regnskapsåret
0.00

Sum Beløp

Balanseført verdi 31.12. Varige driftsmidler Immaterielle eiend.

Konsernregnskap

Morselskapet sitt navn

Forretningskontor for morselskapet

Begrunnelse for at datterselskap er utelatt fra konsolideringen

Samlet beløp - tilknyttet selskap Årets Fjorårets

Samlet beløp - foretak i samme konsern Årets Fjorårets

Samlet beløp - foretak i samme konsern Årets Fjorårets

Samlet beløp - felles kontrollert virksomhet Årets Fjorårets

Pantstillelse Beløp

Beholdning av egne aksjer Antall Pålydende Andel av aksjek.



Årsregnskap

2022

Jama Holding AS

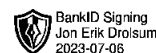
Org.nr.: 988 809 926



Jama Holding AS

Resultatregnskap

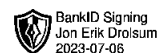
Driftsinntekter og driftskostnader	Note	2022	2021
Annen driftskostnad		534 321	455 488
Sum driftskostnader	2	<u>534 321</u>	<u>455 488</u>
Driftsresultat		-534 321	-455 488
Finansinntekter og finanskostnader			
Inntekt på investering i tilknyttet selskap	3	50 499 999	53 000 000
Renteinntekter		470 199	543 160
Annen finansinntekt		1 332 149	2 586 925
Reversering av nedskr. finansielle anl.m		3 759 319	521 056
Verdireduksjon markedsbaserte omløpsmidler		212 744	0
Nedskrivning finansielle anleggsmidler		15 119 307	0
Verdiøkning markedsbaserte investeringer		0	1 778 912
Rentekostnader		126 938	0
Annen finanskostnad		4 156 089	101 048
Resultat av finansposter		<u>36 446 589</u>	<u>58 329 006</u>
Resultat før skattekostnad		<u>35 912 267</u>	<u>57 873 517</u>
Skattekostnad	4	238 709	24 804
Resultat		<u>35 673 558</u>	<u>57 848 713</u>
Årets resultat		<u>35 673 558</u>	<u>57 848 713</u>
Overføringer			
Tilleggsutbytte		30 000 000	0
Overført til annen egenkapital		5 673 558	57 848 713
Sum overføringer	5	<u>35 673 558</u>	<u>57 848 713</u>



Jama Holding AS

Balanse pr. 31. desember

Eiendeler	Note	2022	2021
Anleggsmidler			
Varige driftsmidler			
Tomter, bygninger o.a. fast eiendom	6	1 527 928	0
Inventar og annet driftsløsøre	6	<u>2 402 648</u>	<u>2 402 648</u>
Sum varige driftsmidler		<u>3 930 576</u>	<u>2 402 648</u>
Finansielle driftsmidler			
Investeringer i datterselskap	3	527 297	30 000
Lån til foretak i samme konsern	7	9 821 016	11 605 321
Felleskontrollert virksomhet	3	4 058 522	4 058 522
Lån til tilknyttet selskap	7	2 764 297	4 554 142
Investeringer i aksjer og andeler	8	36 654 722	28 011 345
Konvertible lån		<u>1 700 000</u>	<u>500 000</u>
Sum finansielle anleggsmidler		<u>55 525 853</u>	<u>48 759 329</u>
Sum anleggsmidler		<u>59 456 429</u>	<u>51 161 978</u>
Omløpsmidler			
Fordringer			
Kundefordringer		73 946	58 998
Andre kortsiktige fordringer	3, 7	<u>45 982 201</u>	<u>37 699 711</u>
Sum fordringer		<u>46 056 147</u>	<u>37 758 709</u>
Investeringer			
Omløpsaksjer og -aksjefond	9	4 741 241	6 099 963
Obligasjoner og pengemarkedsfond	9	0	192 683
Markedsbaserte aksjer	10	<u>9 855 271</u>	<u>9 494 913</u>
Sum investeringer		<u>14 596 512</u>	<u>15 787 558</u>
Bankinnskudd og kontanter		1 209 561	689 201
Sum omløpsmidler		<u>61 862 220</u>	<u>54 235 468</u>
Sum eiendeler		<u>121 318 649</u>	<u>105 397 446</u>



Jama Holding AS

Balanse pr. 31. desember

Egenkapital og gjeld	Note	2022	2021
Innskutt egenkapital			
Aksjekapital	5, 11	1 000 000	1 000 000
Overkurs	5	5 315 318	5 315 318
Sum innskutt egenkapital		<u>6 315 318</u>	<u>6 315 318</u>
Opptjent egenkapital			
Annen egenkapital	5	84 235 588	78 562 030
Sum opptjent egenkapital		<u>84 235 588</u>	<u>78 562 030</u>
Sum egenkapital		<u>90 550 906</u>	<u>84 877 348</u>
Gjeld			
Utsatt skatt	4	264 736	26 027
Andre avsetninger for forpliktelser		451 041	463 269
Sum avsetning for forpliktelser		<u>715 777</u>	<u>489 296</u>
Kortsiktig gjeld			
Leverandørgjeld		51 966	30 802
Utbytte	5	0	10 000 000
Kortsiktig gjeld til aksjonær		30 000 000	10 000 000
Sum kortsiktig gjeld		<u>30 051 966</u>	<u>20 030 802</u>
Sum gjeld		<u>30 767 743</u>	<u>20 520 098</u>
Sum egenkapital og gjeld		<u>121 318 649</u>	<u>105 397 446</u>

Oslo, 30.06.2023

Jon Erik Drolsum
styreleder/daglig leder



Jama Holding AS

Noter til årsregnskapet for 2022

Note 1 - Regnskapsprinsipper

Årsregnskapet er satt opp i samsvar med regnskapslovens bestemmelser og god regnskapsskikk for små foretak.

Salgsinntekter og kostnader

Inntektsføring skjer etter opptjeningsprinsippet. Utbytter fra tilknyttet selskap inntektsføres i samme regnskapsår som det avsettes. Utgifter kostnadsføres i samme periode som tilhørende inntekt.

Hovedregel for vurdering og klassifisering av eiendeler og gjeld

Eiendeler bestemt til varig eie eller bruk i virksomheten er klassifisert som anleggsmidler. Anleggsmidler vurderes til anskaffelseskost, men nedskrives til virkelig verdi når verdifallet forventes ikke å være forbigående. Langsiktig gjeld balanseføres til nominelt beløp på etableringstidspunktet.

Øvrige eiendeler er klassifisert som omløpsmidler, og omfatter i likhet med kortsiktig gjeld poster som forfaller til betaling innen 1 år, samt poster som knytter seg til varekretsløpet. Omløpsmidler vurderes til laveste av anskaffelseskost og virkelig verdi. Kortsiktig gjeld balanseføres til nominelt beløp på etableringstidspunktet.

Varige driftsmidler

Varige driftsmidler avskrives over forventet økonomisk levetid. Avskrivningene er som hovedregel fordelt lineært over antatt økonomisk levetid.

Investering i aksjer og obligasjoner

Investeringer i aksjer og obligasjoner vurderes til laveste verdi av anskaffelseskost og antatt virkelig verdi.

Investeringer i lett omsettelige verdipapirer som inngår i en handelsportefølje vurderes til virkelige verdi på balansedagen.

Felleskontrollert virksomhet

Investeringer i felleskontrollerte virksomheter bokføres til kostmetoden.

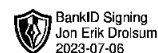
Fordringer

Kundefordringer og andre fordringer oppføres til pålydende etter fradrag for avsetning til forventet tap. Avsetning til tap gjøres på grunnlag av en individuell vurdering av de enkelte fordringene.

Skatt

Skattekostaden i resultatregnskapet omfatter både periodens betalbare skatt og endring utsatt skatt med mindre annet er opplyst om i note. Utsatt skatt er beregnet med 22 % på grunnlag av de midlertidige forskjeller som eksisterer mellom regnskapsmessige og skattemessige verdier. Skatteøkende og skattereduserende midlertidige forskjeller er utlignet og nettoført.

Klassifisering av eiendeler i balansen følger investeringens art og klasse.



Jama Holding AS

Noter til årsregnskapet for 2022

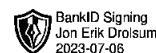
Note 2 - Lønnskostnader, antall årsverk

Selskapet har ingen ansatte og ingen lønnskostnader.

Note 3 - Aksjer i datterselskap og felleskontrollerte virksomheter

Selskapets navn	Forretnings- kontor	Eierandel	Ansk.kost/ Bal.ført verdi	Resultat i 2022	EK pr. 31.12.2022
Ultra Shipping AS	Oslo	50 %	4 058 522	94 377 443	1 793 341
MEL 17 Gardermoen AS	Oslo	100 %	497 297	0	26 788
Tjuvholmen Yacht Charter AS	Oslo	100%	30 000	-407 261	-700 814
Sum			4 585 818		

Styret er av den oppfatning at det ikke er nedskrivningsplikt på selskapets investeringer pr. 31.12.2022.



Jama Holding AS

Noter til årsregnskapet for 2022

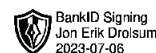
Note 4 Skatt

Årets skattekostnad	2022	2021
Resultatført skatt på ordinært resultat:		
Betalbar skatt	0	0
Endring i utsatt skatt	238 709	24 804
Skattekostnad ordinært resultat	238 709	24 804
Skattepliktig inntekt:		
Resultat før skatt	35 912 267	57 873 517
Permanente forskjeller	-37 552 228	-58 895 398
Endring i midlertidige forskjeller	2 512 148	3 037
Anvendelse av fremførbart underskudd	-872 187	0
Skattepliktig inntekt	0	-1 018 844
Betalbar skatt i balansen:		
Betalbar skatt på årets resultat	0	0
Sum betalbar skatt i balansen	0	0

Skatteeffekten av midlertidige forskjeller og underskudd til fremføring som har gitt opphav til utsatt skatt og utsatte skattefordeler, spesifisert på typer av midlertidige forskjeller

	2022	2021	Endring
Varige driftsmidler	1	1	0
Fordringer	-2 500 000	0	2 500 000
Gevinst – og tapskonto	0	12 148	12 148
Sum	-2 499 999	12 149	2 512 148
Inntektsført avsatt utbytte	1 350 000	1 125 000	-225 000
Akkumulert fremførbart underskudd	-146 657	-1 018 844	-872 187
Inngår ikke i beregningen av utsatt skatt	2 500 000	0	-2 500 000
Grunnlag for utsatt skattefordel / skatt	1 203 344	118 305	-1 085 039
Utsatt skattefordel / skatt (22 %)	264 736	26 027	-238 709

I henhold til God regnskapsskikk for små foretak balanseføres ikke utsatt skattefordel.



Jama Holding AS

Noter til årsregnskapet for 2022

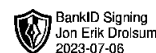
Note 5 - Egenkapital

	Aksjekapital	Overkurs	Annen EK	Sum
Egenkapital 1. januar 2022	1 000 000	5 315 318	78 562 030	84 877 348
Årets resultat	0	0	35 673 558	35 673 558
Tilleggsutbytte	0	0	-30 000 000	-30 000 000
Egenkapital 31. desember 2022	1 000 000	5 315 318	84 235 588	90 550 906

Note 6 - Varige driftsmidler

	Bil	Bygning	Sum
Anskaffelseskost 01.01.2022	2 402 648	0	2 402 648
Tilgang	0	1 527 928	1 527 928
Avgang	0	0	0
Anskaffelseskost 31.12.2022	2 402 648	1 527 928	3 930 576
Akkumulerte avskrivninger 31.12.2022	0	0	0
Balanseført verdi pr. 31.12.2022	2 402 648	1 527 928	3 930 576
Årets avskrivninger	0	0	0
Avskrivningsplan	Avskrives ikke	Avskrives ikke	

Selskapet eier en bil som er kjøpt inn for investeringsformål og avskrives derfor ikke. Bygning er under oppføring og avskrives først ved ferdigstillelse.



Jama Holding AS

Noter til årsregnskapet for 2022

Note 7 - Mellomværende med selskaper i konsern, tilknyttet selskap og FKV

	Andre fordringer		Annen gjeld	
	2022	2021	2022	2021
Felleskontrollerte virksomheter	45 000 000	37 500 000	0	0
Tilknyttet selskap	2 764 297	4 554 142	0	0
Datterselskap	10 318 312	11 605 321	0	0
Sum	58 082 609	53 659 463	0	0

Note 8 - Investeringer i aksjer og andeler

Regnskapslinjen består av aksjer i unoterte selskaper med en eierandel opp til 10 %. Anskaffelseskost for aksjene utgjør kr. 53 143 325, mens bokført verdi utgjør kr. 36 654 722 etter nedskrivning for antatte verdifall.

Styret er av den oppfatning at det ikke er ytterligere nedskrivningsplikt på selskapets investeringer pr. 31.12.2022.

Note 9 - Investeringer i aksjefond o.l.

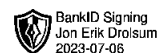
Investering	Kostpris	Bokført verdi
Aksjefond o.l.	4 741 241	4 741 241

Note 10 - Investeringer i markedsbaserte aksjer

Selskapet har en portefølje av markedsbaserte aksjer. Porteføljen bokføres til antatt virkelig verdi per 31.12.2022.

Portefølje	Anskaffelseskost	Virkelig verdi
Markedsbaserte aksjer	8 641 527	9 855 271

Styret er av den oppfatning at det ikke er nedskrivningsplikt på selskapets investeringer pr. 31.12.2022.



Jama Holding AS

Noter til årsregnskapet for 2022

Note 11 Aksjonærer

Aksjekapitalen i Jama Holding AS pr. 31.12 består av:

	Antall	Pålydende	Bokført
Ordinære aksjer	100	10 000,0	1 000 000
Sum	100		1 000 000

Eierstruktur

De største aksjonærene i % pr. 31.12 var:

	Ordinære	Eierandel	Stemmeandel
Jon Erik Drolsum	40	40,0	40,0
Ad Invest Holding AS	30	30,0	30,0
Md Invest Holding AS	30	30,0	30,0
Totalt antall aksjer	100	100,0	100,0

Aksjer og opsjoner eiet av medlemmer i styret og daglig leder:

Navn	Verv	Ordinære
Jon Erik Drolsum	styreleder/daglig leder	40
Totalt antall aksjer		40



Vidi Revisjon AS
Medlem av Crowe Global
Medlem av DnR

Olaf Helsets vei 5,
0694 Oslo
Telefon: +47 23 16 76 00

firmapost@crowe.no
www.crowe.no
Foretaksreg.: 993 809 489 MVA

Til generalforsamlingen i Jama Holding AS

UAVHENGIG REVISORS BERETNING

Konklusjon

Vi har revidert årsregnskapet for Jama Holding AS som viser et overskudd på kr 35 673 558. Årsregnskapet består av balanse per 31. desember 2022, resultatregnskap for regnskapsåret avsluttet per denne datoen og noter til årsregnskapet, herunder et sammendrag av viktige regnskapsprinsipper.

Etter vår mening

- oppfyller årsregnskapet gjeldende lovkrav, og
- gir årsregnskapet et rettviseende bilde av selskapets finansielle stilling per 31. desember 2022 og av dets resultater for regnskapsåret avsluttet per denne datoen i samsvar med regnskapslovens regler og god regnskapsskikk i Norge.

Grunnlag for konklusjonen

Vi har gjennomført revisjonen i samsvar med International Standards on Auditing (ISA-ene). Våre oppgaver og plikter i henhold til disse standardene er beskrevet nedenfor under "Revisors oppgaver og plikter ved revisjonen av årsregnskapet". Vi er uavhengige av selskapet i samsvar med kravene i relevante lover og forskrifter i Norge og International Code of Ethics for Professional Accountants (inkludert internasjonale uavhengighetsstandarder) utstedt av International Ethics Standards Board for Accountants (IESBA-reglene), og vi har overholdt våre øvrige etiske forpliktelser i samsvar med disse kravene. Innhentet revisjonsbevis er etter vår vurdering tilstrekkelig og hensiktsmessig som grunnlag for vår konklusjon.

Ledelsens ansvar for årsregnskapet

Styret og daglig leder (ledelsen) er ansvarlige for å utarbeide årsregnskapet og for at det gir et rettviseende bilde i samsvar med regnskapslovens regler og god regnskapsskikk i Norge. Ledelsen er også ansvarlig for slik intern kontroll som den finner nødvendig for å kunne utarbeide et årsregnskap som ikke inneholder vesentlig feilinformasjon, verken som følge av misligheter eller utilsiktede feil.

Ved utarbeidelsen av årsregnskapet må ledelsen ta standpunkt til selskapets evne til fortsatt drift og opplyse om forhold av betydning for fortsatt drift. Forutsetningen om fortsatt drift skal legges til grunn for årsregnskapet så lenge det ikke er sannsynlig at virksomheten vil bli avviklet.

Revisors oppgaver og plikter ved revisjonen av årsregnskapet

Vårt mål er å oppnå betryggende sikkerhet for at årsregnskapet som helhet ikke inneholder vesentlig feilinformasjon, verken som følge av misligheter eller utilsiktede feil, og å avgi en



revisjonsberetning som inneholder vår konklusjon. Betyggende sikkerhet er en høy grad av sikkerhet, men ingen garanti for at en revisjon utført i samsvar med ISA-ene, alltid vil avdekke vesentlig feilinformasjon. Feilinformasjon kan oppstå som følge av misligheter eller utilsiktede feil. Feilinformasjon er å anse som vesentlig dersom den enkeltvis eller samlet med rimelighet kan forventes å påvirke de økonomiske beslutningene som brukerne foretar på grunnlag av årsregnskapet.

For videre beskrivelse av revisors oppgaver og plikter vises det til:
<https://revisorforeningen.no/revisjonsberetninger>

Oslo, 6. juli 2022
Vidi Revisjon AS



Lovd Espen Fagereng
statsautorisert revisor