



ÅRSREGNSKAPET FOR REGNSKAPSÅRET 2020 - GENERELL INFORMASJON

Enheten

Organisasjonsnummer: 986 332 634
Organisasjonsform: Aksjeselskap
Foretaksnavn: FLORATINE NORGE AS
Forretningsadresse: Gullfunnet 50
1570 DILLING

Regnskapsår

Årsregnskapets periode: 01.01.2020 - 31.12.2020

Konsern

Morselskap i konsern: Nei

Regnskapsregler

Regler for små foretak benyttet: Ja
Benyttet ved utarbeidelsen av årsregnskapet til selskapet: Regnskapslovens alminnelige regler

Årsregnskapet fastsatt av kompetent organ

Bekreftet av representant for selskapet: Johnny Trandem
Dato for fastsettelse av årsregnskapet: 07.06.2021

Grunnlag for avgivelse

År 2020: Årsregnskapet er elektronisk innlevert
År 2019: Tall er hentet fra elektronisk innlevert årsregnskap fra 2020

Det er ikke krav til at årsregnskapet m.v. som sendes til Regnskapsregisteret er undertegnet. Kontrollen på at dette er utført ligger hos revisor/enhetens øverste organ. Sikkerheten ivaretas ved at innsender har rolle/rettighet for innsending av årsregnskapet via Altinn, og ved at det bekreftes at årsregnskapet er fastsatt av kompetent organ.

Brønnøysundregistrene, 20.07.2022



Resultatregnskap

Beløp i: NOK	Note	2020	2019
RESULTATREGNSKAP			
Inntekter			
Salgsinntekt		15 281 399	12 115 376
Annen driftsinntekt	1		50 000
Sum inntekter		15 281 399	12 165 376
Kostnader			
Varekostnad		11 090 351	8 451 270
Lønnskostnad	2	2 121 444	1 919 918
Avskrivning av driftsmidler og immaterielle eiendeler	1	46 120	52 600
Annen driftskostnad	2	913 135	1 138 072
Sum kostnader		14 171 049	11 561 861
Driftsresultat		1 110 349	603 516
Finansinntekter og finanskostnader			
Annen renteinntekt		3 448	138
Annen finansinntekt		5 247	23 578
Sum finansinntekter		8 695	23 716
Annen rentekostnad		34 441	51 165
Sum finanskostnader		34 441	51 165
Netto finans		-25 746	-27 449
Ordinært resultat før skattekostnad		1 084 603	576 067
Skattekostnad på ordinært resultat	5	238 811	128 392
Ordinært resultat etter skattekostnad		845 792	447 675
Årsresultat	7	845 792	447 675
Årsresultat etter minoritetsinteresser		845 792	447 675
Totalresultat		845 792	447 675
Overføringer og disponeringer			



Resultatregnskap

Beløp i: NOK	Note	2020	2019
Avsatt til annen egenkapital		845 792	447 675
Sum overføringer og disponeringer		845 792	447 675



Balanse

Beløp i: NOK	Note	2020	2019
BALANSE - EIENDELER			
Anleggsmidler			
Immaterielle eiendeler			
Utsatt skattefordel	5		
Varige driftsmidler			
Driftsløsøre, inventar o.a. utstyr	1	248 200	294 320
Sum varige driftsmidler	1	248 200	294 320
Finansielle anleggsmidler			
Lån til foretak i samme konsern	7	1 065 000	1 065 000
Sum finansielle anleggsmidler		1 065 000	1 065 000
Sum anleggsmidler		1 313 200	1 359 320
Omløpsmidler			
Varer			
Sum varer	6	2 224 621	2 617 179
Fordringer			
Kundefordringer	3, 6	469 630	
Andre kortsiktige fordringer		252 890	112 120
Sum fordringer		722 520	112 120
Bankinnskudd, kontanter og lignende			
Bankinnskudd, kontanter o.l.	4	279 485	92 100
Sum bankinnskudd, kontanter og lignende		279 485	92 100
Sum omløpsmidler		3 226 626	2 821 399
SUM EIENDELER		4 539 826	4 180 719

BALANSE - EGENKAPITAL OG GJELD

Egenkapital



Balanse

Beløp i: NOK	Note	2020	2019
Innskutt egenkapital			
Aksjekapital	7	100 000	100 000
Sum innskutt egenkapital		100 000	100 000
Opptjent egenkapital			
Annen egenkapital	7	2 843 110	2 158 857
Sum opptjent egenkapital		2 843 110	2 158 857
Sum egenkapital		2 943 110	2 258 857
Gjeld			
Langsiktig gjeld			
Utsatt skatt	5	39 115	44 371
Sum avsetninger for forpliktelser		39 115	44 371
Annen langsiktig gjeld			
Obligasjonslån		500 000	1 120 000
Sum annen langsiktig gjeld		500 000	1 120 000
Sum langsiktig gjeld		539 115	1 164 371
Kortsiktig gjeld			
Gjeld til kredittinstitusjoner	6		144 988
Leverandørgjeld		253 818	57 337
Betalbar skatt	5	198 505	123 941
Skyldig offentlige avgifter		216 532	210 214
Annen kortsiktig gjeld	7	388 745	221 011
Sum kortsiktig gjeld		1 057 600	757 491
Sum gjeld		1 596 715	1 921 862
SUM EGENKAPITAL OG GJELD		4 539 826	4 180 719



Brønnøysundregistrene

ÅRSREGNSKAP FOR REGNSKAPSÅRET 2020 - GENERELL INFORMASJON

Journalnummer: 2021 448409

Enheten

Organisasjonsnummer: 986 332 634
Organisasjonsform: Aksjeselskap
Foretaksnavn: FLORATINE NORGE AS
Forretningsadresse: Gullfunnet 50
1570 DILLING

Regnskapsår

Årsregnskapets periode: 01.01.2020 - 31.12.2020

Konsern

Morselskap i konsern: Nei

Regnskapsregler

Regler for små foretak benyttet: Ja
Benyttet ved utarbeidelsen av
årsregnskapet til selskapet: Regnskapslovens alminnelige regler

Årsregnskapet fastsatt av kompetent organ

Bekreftet av representant for selskapet: Johnny Trandem
Dato for fastsettelse av årsregnskapet: 07.06.2021

Grunnlag for avgivelse

År 2020: Årsregnskap er elektronisk innlevert.
År 2019: Tall er hentet fra elektronisk innlevert årsregnskap fra 2020.

Det er ikke krav til at årsregnskapet m.v. som sendes til Regnskapsregisteret er undertegnet. Kontrollen på at dette er utført ligger hos revisor/enhetens øverste organ. Sikkerheten ivaretas ved at innsender har rolle/rettighet for innsending av årsregnskapet via Altinn, og ved at det bekreftes at årsregnskapet er fastsatt av kompetent organ.

Brønnøysundregistrene, 06.07.2021



Organisasjonsnr: 986 332 634
FLORATINE NORGE AS

RESULTATREGNSKAP

Beløp i: NOK	Note	2020	2019
RESULTATREGNSKAP			
Inntekter			
Salgsinntekt		15 281 399	12 115 376
Annen driftsinntekt	1		50 000
Sum inntekter		15 281 399	12 165 376
Kostnader			
Varekostnad		11 090 351	8 451 270
Lønnskostnad	2	2 121 444	1 919 918
Avskrivning av driftsmidler og immaterielle eiendeler	1	46 120	52 600
Annen driftskostnad	2	913 135	1 138 072
Sum kostnader		14 171 049	11 561 861
Driftsresultat		1 110 349	603 516
Finansinntekter og finanskostnader			
Annen renteinntekt		3 448	138
Annen finansinntekt		5 247	23 578
Sum finansinntekter		8 695	23 716
Annen rentekostnad		34 441	51 165
Sum finanskostnader		34 441	51 165
Netto finans		-25 746	-27 449
Ordinært resultat før skattekostnad			
Skattekostnad på ordinært resultat	5	238 811	128 392
Ordinært resultat etter skattekostnad		845 792	447 675
Årsresultat	7	845 792	447 675
Årsresultat etter minoritetsinteresser		845 792	447 675
Totalresultat		845 792	447 675
Overføringer og disponeringer			
Avsatt til annen egenkapital		845 792	447 675
Sum overføringer og disponeringer		845 792	447 675



Organisasjonsnr: 986 332 634
FLORATINE NORGE AS

BALANSE

Beløp i: NOK	Note	2020	2019
BALANSE - EIENDELER			
Anleggsmidler			
Immaterielle eiendeler			
Utsatt skattefordel	5		
Varige driftsmidler			
Driftsløsøre, inventar o. a. utstyr			
	1	248 200	294 320
Sum varige driftsmidler	1	248 200	294 320
Finansielle anleggsmidler			
Lån til foretak i samme konsern			
	7	1 065 000	1 065 000
Sum finansielle anleggsmidler		1 065 000	1 065 000
Sum anleggsmidler		1 313 200	1 359 320
Omløpsmidler			
Varer			
Sum varer	6	2 224 621	2 617 179
Fordringer			
Kundefordringer			
	3, 6	469 630	
Andre kortsiktige fordringer			
		252 890	112 120
Sum fordringer		722 520	112 120
Bankinnskudd, kontanter og lignende			
Bankinnskudd, kontanter o. l.			
	4	279 485	92 100
Sum bankinnskudd, kontanter og lignende		279 485	92 100
Sum omløpsmidler		3 226 626	2 821 399
SUM EIENDELER		4 539 826	4 180 719
BALANSE - EGENKAPITAL OG GJELD			
Egenkapital			
Innskutt egenkapital			
Aksjekapital	7	100 000	100 000
Sum innskutt egenkapital		100 000	100 000
Opptjent egenkapital			



Annen egenkapital	7	2 843 110	2 158 857
Sum opptjent egenkapital		2 843 110	2 158 857
Sum egenkapital		2 943 110	2 258 857
Gjeld			
Langsiktig gjeld			
Utsatt skatt	5	39 115	44 371
Sum avsetninger for forpliktelser		39 115	44 371
Annen langsiktig gjeld			
Obligasjonslån		500 000	1 120 000
Sum annen langsiktig gjeld		500 000	1 120 000
Sum langsiktig gjeld		539 115	1 164 371
Kortsiktig gjeld			
Gjeld til kredittinstitusjoner	6		144 988
Leverandørgjeld		253 818	57 337
Betalbar skatt	5	198 505	123 941
Skyldig offentlige avgifter		216 532	210 214
Annen kortsiktig gjeld	7	388 745	221 011
Sum kortsiktig gjeld		1 057 600	757 491
Sum gjeld		1 596 715	1 921 862
SUM EGENKAPITAL OG GJELD		4 539 826	4 180 719



Organisasjonsnr: 986 332 634
FLORATINE NORGE AS

NOTEOPPLYSNINGER - SELSKAP - alle poster oppgitt i hele tall

Note
7

Antall aksjer og aksjeeiere

<u>Aksjeklasse</u>	<u>Ant. aksjer</u>	<u>Pålydende</u>	<u>Bokført verdi</u>
Ordinære aksjer	100.00	1000.00	100000.00
<u>Aksjeeiere - fritekst</u>	<u>Antall</u>	<u>Eierandel</u>	<u>Aksjeklasse</u>
Gressinvest Holding AS	100.00	100.00%	Ordinære aksjer
<u>Sum</u>	<u>Sum antall</u>	<u>Sum eierandel</u>	
	100.00	100.00%	

Note
2

Ytelser til ledende personer
Er det gitt ytelser til ledende person: Nei

Ytelser til daglig leder

<u>Ytelser</u>	<u>Lønn</u>	<u>Pensj.forpl.</u>	<u>Andre godtgj.</u>
	907682.00		9124.00

Note
2

Ytelser til andre ledende personer

<u>Ledende person</u>	<u>Lønn</u>	<u>Pensj.forpl.</u>	<u>Andre godtgj.</u>
Styremedlem	744492.00		4795.00
<u>Sum ytelse andre led.pers.</u>	<u>Lønn</u>	<u>Pensj.forpl.</u>	<u>Andre godtgj.</u>
	744492.00		4795.00

Note
2

Antall årsverk i regnskapsåret

Virkomheten har hatt følgende antall årsverk:
2.20

Note

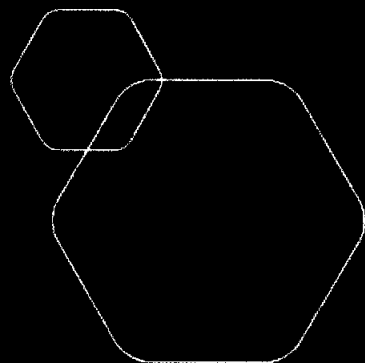


6

Lån og sikkerhetsstillelse til ledende personer og aksjeeiere

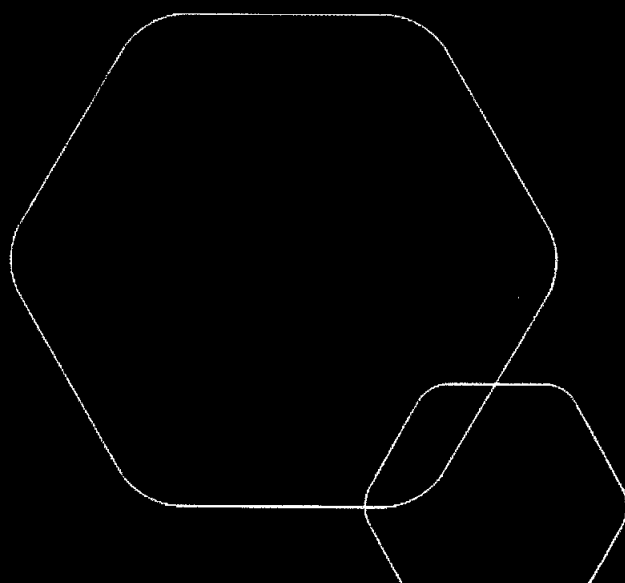
Er det gitt lån eller sikkerhetsstillelse til ledende personer: Nei

<u>Sikkerhetsstillelse</u>	<u>Daglig leder</u>	<u>Styrets leder</u>	<u>Andre nærstående</u>
	0	0	0



Årsregnskap 2020 Floratine Norge AS

Resultatregnskap
Balanse
Noter til regnskapet
Revisjonsberetning



Org.nr.: 986 332 634



Resultatregnskap

Floratine Norge AS

Driftsinntekter og driftskostnader	Note	2020	2019
Salgsinntekt		15 281 399	12 115 376
Annen driftsinntekt	1	0	50 000
Sum driftsinntekter		15 281 399	12 165 376
Varekostnad		11 090 351	8 451 270
Lønnskostnad	2	2 121 444	1 919 918
Avskrivning av driftsmidler og immaterielle eiendeler	1	46 120	52 600
Annen driftskostnad	2	913 135	1 138 072
Sum driftskostnader		14 171 049	11 561 861
Driftsresultat		1 110 349	603 516
Finansinntekter og finanskostnader			
Annen renteinntekt		3 448	138
Annen finansinntekt		5 247	23 578
Annen rentekostnad		34 441	51 165
Resultat av finansposter		-25 746	-27 449
Ordinært resultat før skattekostnad		1 084 603	576 067
Skattekostnad på ordinært resultat	5	238 811	128 392
Ordinært resultat		845 792	447 675
Arsresultat	7	845 792	447 675
Overføringer			
Avsatt til annen egenkapital		845 792	447 675
Sum overføringer		845 792	447 675



Balanse

Floratine Norge AS

Eiendeler	Note	2020	2019
Anleggsmidler			
Varige driftsmidler			
Driftsløsøre, inventar o.a. utstyr	1	248 200	294 320
Sum varige driftsmidler	1	248 200	294 320
Finansielle driftsmidler			
Lån til foretak i samme konsern	7	1 065 000	1 065 000
Sum finansielle anleggsmidler		1 065 000	1 065 000
Sum anleggsmidler		1 313 200	1 359 320
Omløpsmidler			
Lager av varer og annen beholdning	6	2 224 621	2 617 179
Fordringer			
Kundefordringer	3, 6	469 630	0
Andre kortsiktige fordringer		252 890	112 120
Sum fordringer		722 520	112 120
Bankinnskudd, kontanter o.l.	4	279 485	92 100
Sum omløpsmidler		3 226 626	2 821 399
Sum eiendeler		4 539 826	4 180 719




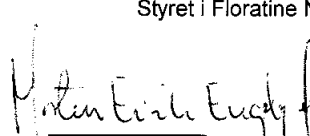


Balanse

Floratine Norge AS

Egenkapital og gjeld	Note	2020	2019
Innskutt egenkapital			
Aksjekapital	7	100 000	100 000
Sum innskutt egenkapital		100 000	100 000
Opptjent egenkapital			
Annen egenkapital	7	2 843 110	2 158 857
Sum opptjent egenkapital		2 843 110	2 158 857
Sum egenkapital		2 943 110	2 258 857
Gjeld			
Utsatt skatt	5	39 115	44 371
Sum avsetning for forpliktelser		39 115	44 371
Annen langsiktig gjeld			
Aksjonærlån		500 000	1 120 000
Sum annen langsiktig gjeld		500 000	1 120 000
Kortsiktig gjeld			
Gjeld til kredittinstitusjoner	6	0	144 988
Leverandørgjeld		253 818	57 337
Betalbar skatt	5	198 505	123 941
Skyldig offentlige avgifter		216 532	210 214
Annen kortsiktig gjeld	7	388 745	221 011
Sum kortsiktig gjeld		1 057 600	757 491
Sum gjeld		1 596 715	1 921 862
Sum egenkapital og gjeld		4 539 826	4 180 719

Dilling, 07.06.2021

Styret i Floratine Norge AS

 Johnny Trandem styreleder	 Morten Eirik Engelsjord Styremedlem/Daglig leder	 Arne R. Andreassen styremedlem	 Mikael Waldner styremedlem
---	--	---	--



Floratine Norge AS Noter til regnskapet for 2020

Regnskapsprinsipper

Årsregnskapet er satt opp i samsvar med regnskapsloven og NRS 8 - God regnskapsskikk for små foretak.

Valuta

Pengeposter i utenlandsk valuta vurderes iht. kursen ved regnskapsårets slutt.

Driftsinntekter

Inntektsføring ved salg av varer skjer på leveringstidspunktet. Tjenester inntektsføres etter hvert som de leveres.

Skatt

Skattekostnaden i resultatregnskapet omfatter både periodens betalbare skatt og endring i utsatt skatt. Utsatt skatt er beregnet med 22% på grunnlag av de midlertidige forskjeller som eksisterer mellom regnskapsmessige og skattemessige verdier, samt ligningsmessig underskudd til fremføring ved utgangen av regnskapsåret. Skatteøkende og skattereduserende midlertidige forskjeller som reverserer eller kan reverseres i samme periode er utlignet og nettoført.

Klassifisering og vurdering av anleggsmidler

Anleggsmidler omfatter eiendeler bestemt til varig eie og bruk. Anleggsmidler er vurdert til anskaffelseskost. Varige driftsmidler balanseføres og avskrives over driftsmidlets økonomiske levetid.

Varige driftsmidler nedskrives til gjenvinnbart beløp ved verdifall som forventes ikke å være forbigående. Gjenvinnbart beløp er det høyeste av netto salgsverdi og verdi i bruk. Verdi i bruk er nåverdi av fremtidige kontantstrømmer knyttet til eiendelen. Nedskrivningen reverseres når grunnlaget for nedskrivningen ikke lenger er til stede.

Klassifisering og vurdering av omløpsmidler

Omløpsmidler og kortsiktig gjeld omfatter normalt poster som forfaller til betaling innen ett år etter balansedagen, samt poster som knytter seg til varekretsløpet. Omløpsmidler vurderes til laveste verdi av anskaffelseskost og virkelig verdi.

Varer

Varer er vurdert til det laveste av anskaffelseskost og netto salgsverdi.

Fordringer

Kundefordringer og andre fordringer oppføres til pålydende etter fradrag for avsetning til forventet tap. Avsetning til tap gjøres på grunnlag av en individuell vurdering av de enkelte fordringene.

Pensjonsforpliktelser

Pensjonsordninger finansiert via sikrede ordninger er ikke balanseført. Pensjonspremien anses i disse tilfeller som pensjonskostnad og klassifiseres sammen med lønnskostnader.



Floratine Norge AS
Noter til regnskapet for 2020

Note 1 Anleggsmidler

	Driftsløsøre, inventar ol.	Transportmidler	Sum
Anskaffelseskost pr. 01.01.20	100 700	633 118	733 818
= Anskaffelseskost 31.12.20	100 700	633 118	733 818
Akkumulerte avskrivninger 31.12.20	88 300	397 318	485 618
= Bokført verdi 31.12.20	12 400	235 800	248 200
Årets ordinære avskrivninger	6 300	39 820	46 120
Økonomisk levetid	4-10 år	5-10 år	

Note 2 - Lønnskostnader, antall ansatte, godtgjørelser, lån til ansatte m.m.

Lønnskostnader	2020	2019
Lønninger	1 817 940	1 638 578
Folketrygdavgift	249 723	237 520
Pensjonskostnader lovbestemt ordning	42 645	37 160
Andre ytelser	1 320	6 660
Sum	2 121 444	1 919 918

Det er i regnskapsåret utført 2,2 årsverk.

Ytelser til ledende personer:

Begge de to heltidsansatte er aksjonærer og sitter i styret.
Det utbetales ikke særskilt styrehonorar.

Revisor

Kostnadsført revisjonshonorar for 2020 utgjør totalt kr. 31 000



Floratine Norge AS
Noter til regnskapet for 2020

Note 3 - Kundefordringer

Kundefordringene er oppført i balanse med pålydende, korrigert for realiserte tap men uten ytterligere nedskrivning for forventet tap.

Note 4 - Bundne bankinnskudd

Av selskapets bankinnskudd er kr. 80 463- bundet som skattetrekksmidler.

Note 5 Skatt

Årets skattekostnad	2020	2019
Resultatført skatt på ordinært resultat:		
Betalbar skatt	244 067	123 941
Endring i utsatt skatt	-5 256	4 451
Skattekostnad ordinært resultat	238 811	128 392
Skattepliktig inntekt:		
Ordinært resultat før skatt	1 084 603	576 067
Permanente forskjeller	907	7 530
Endring i midlertidige forskjeller	23 887	-20 228
Avgitt konsernbidrag	-207 100	0
Skattepliktig inntekt	902 297	563 369
Betalbar skatt i balansen:		
Betalbar skatt på årets resultat	244 067	123 941
Betalbar skatt på avgitt konsernbidrag	-45 562	0
Sum betalbar skatt i balansen	198 505	123 941

Skatteeffekten av midlertidige forskjeller som har gitt opphav til utsatt skatt og utsatte skattefordeler, spesifisert på typer av midlertidige forskjeller

	2020	2019	Endring
Varige driftsmidler	177 797	201 684	23 887
Sum	177 797	201 684	23 887
Grunnlag for utsatt skatt	177 797	201 684	23 887
Utsatt skatt (22 %)	39 115	44 371	5 255



Floratine Norge AS
Noter til regnskapet for 2020

Note 6 - Pantstillelser

Som sikkerhet for selskapets kassekreditt med limit 2.000.000 kroner er stillet pant i varelager og factoringavtale hver med 2.600.000 kroner.

Det er ikke trukket på kassekreditt ved årsskiftet, saldo er kr. 199 022

Bokført verdi på varelageret er	kr.	2 224 621
Bokført verdi på kundefordringene	kr.	469 630

I tillegg har to selskaps-aksjonærer i morselskapet stillet selvskyldnerkausjon, begge med 500.000 kroner

Note 7 - Aksjekapital, annen egenkapital

Aksjekapitalen i Floratine Norge AS pr. 31.12.2020 består av 100 aksjer à kr. 1.000,-. Gressinvest Holding AS eier samtlige aksjer i selskapet.

Mellomværende med morselskap er oppført som annen langsiktig fordring med kr. 1 065 000
Avgitt konsernbidrag til ds er inkludert i posten Annen kortsiktig gjeld med kr. 207.100,-

	Aksjekapital	Annen egenkapital	Sum egenkapital
Pr. 31.12.2019	100 000	2 158 857	2 258 857
Endringer ført mot EK			0
Pr 01.01.2020	100 000	2 158 857	2 258 857
Pr. 01.01.2020	100 000	2 158 857	2 258 857
Avgitt konsernbidrag		- 161 538	- 161 538
Årets resultat		845 792	845 792
Pr 31.12.2020	100 000	2 843 110	2 943 110



Til generalforsamlingen i Floratine Norge AS

Uavhengig revisors beretning

Uttalelse om revisjonen av årsregnskapet

Konklusjon

Vi har revidert Floratine Norge AS sitt årsregnskap som viser et overskudd på kr 845 792. Årsregnskapet består av balanse per 31. desember 2020, resultatregnskap for regnskapsåret avsluttet per denne datoen og noter til årsregnskapet, herunder et sammendrag av viktige regnskapsprinsipper.

Etter vår mening er det medfølgende årsregnskapet avgitt i samsvar med lov og forskrifter og gir et rettviseende bilde av selskapets finansielle stilling per 31. desember 2020, og av dets resultater for regnskapsåret avsluttet per denne datoen i samsvar med regnskapslovens regler og god regnskapsskikk i Norge.

Grunnlag for konklusjonen

Vi har gjennomført revisjonen i samsvar med lov, forskrift og god revisjonsskikk i Norge, herunder de internasjonale revisjonsstandardene International Standards on Auditing (ISA-ene). Våre oppgaver og plikter i henhold til disse standardene er beskrevet i Revisors oppgaver og plikter ved revisjon av årsregnskapet. Vi er uavhengige av selskapet slik det kreves i lov og forskrift, og har overholdt våre øvrige etiske forpliktelser i samsvar med disse kravene. Etter vår oppfatning er innhentet revisjonsbevis tilstrekkelig og hensiktsmessig som grunnlag for vår konklusjon.

Styrets og daglig leders ansvar for årsregnskapet

Styret og daglig leder (ledelsen) er ansvarlig for å utarbeide årsregnskapet i samsvar med lov og forskrifter, herunder for at det gir et rettviseende bilde i samsvar med regnskapslovens regler og god regnskapsskikk i Norge. Ledelsen er også ansvarlig for slik intern kontroll som den finner nødvendig for å kunne utarbeide et årsregnskap som ikke inneholder vesentlig feilinformasjon, verken som følge av misligheter eller feil.

Ved utarbeidelsen av årsregnskapet må ledelsen ta standpunkt til selskapets evne til fortsatt drift og opplyse om forhold av betydning for fortsatt drift. Forutsetningen om fortsatt drift skal legges til grunn for årsregnskapet så lenge det ikke er sannsynlig at virksomheten vil bli avvirket.

Revisors oppgaver og plikter ved revisjonen av årsregnskapet

Vårt mål med revisjonen er å oppnå betryggende sikkerhet for at årsregnskapet som helhet ikke inneholder vesentlig feilinformasjon, verken som følge av misligheter eller utilsiktede feil, og å avgi en revisjonsberetning som inneholder vår konklusjon. Betryggende sikkerhet er en høy grad av sikkerhet, men ingen garanti for at en revisjon utført i samsvar med lov, forskrift og god revisjonsskikk i Norge, herunder ISA-ene, alltid vil avdekke vesentlig feilinformasjon som eksisterer. Feilinformasjon kan oppstå som følge av misligheter eller utilsiktede feil. Feilinformasjon blir vurdert som vesentlig dersom den enkeltvis eller samlet med rimelighet kan forventes å påvirke økonomiske beslutninger som brukerne foretar basert på årsregnskapet.

Som del av en revisjon i samsvar med lov, forskrift og god revisjonsskikk i Norge, herunder ISA-ene, utøver vi profesjonelt skjønn og utviser profesjonell skepsis gjennom hele revisjonen. I tillegg:

.....
Krogh Revisjon AS, Ekholtveien 114, 1526 Moss
T: 98 26 42 94, org.no.: 916 131 720 MVA, kroghrevisjon.no
Statsautorisert revisor, medlem av Den norske Revisorforening og autorisert regnskapsførerselskap



- identifiserer og anslår vi risikoen for vesentlig feilinformasjon i regnskapet, enten det skyldes misligheter eller utilsiktede feil. Vi utformer og gjennomfører revisjonshandlinger for å håndtere slike risikoer, og innhenter revisjonsbevis som er tilstrekkelig og hensiktsmessig som grunnlag for vår konklusjon. Risikoen for at vesentlig feilinformasjon som følge av misligheter ikke blir avdekket, er høyere enn for feilinformasjon som skyldes utilsiktede feil, siden misligheter kan innebære samarbeid, forfalskning, bevisste utelatelser, uriktige fremstillinger eller overstyring av intern kontroll.
- opparbeider vi oss en forståelse av den interne kontroll som er relevant for revisjonen, for å utforme revisjonshandlinger som er hensiktsmessige etter omstendighetene, men ikke for å gi uttrykk for en mening om effektiviteten av selskapets interne kontroll.
- evaluerer vi om de anvendte regnskapsprinsippene er hensiktsmessige og om regnskapsestimaterne og tilhørende noteopplysninger utarbeidet av ledelsen er rimelige.
- konkluderer vi på hensiktsmessigheten av ledelsens bruk av fortsatt drift-forutsetningen ved avleggelsen av regnskapet, basert på innhentede revisjonsbevis, og hvorvidt det foreligger vesentlig usikkerhet knyttet til hendelser eller forhold som kan skape tvil av betydning om selskapets evne til fortsatt drift. Dersom vi konkluderer med at det eksisterer vesentlig usikkerhet, kreves det at vi i revisjonsberetningen henleder oppmerksomheten på tilleggsopplysningene i regnskapet, eller, dersom slike tilleggsopplysninger ikke er tilstrekkelige, at vi modifierer vår konklusjon om årsregnskapet. Våre konklusjoner er basert på revisjonsbevis innhentet inntil datoen for revisjonsberetningen. Etterfølgende hendelser eller forhold kan imidlertid medføre at selskapet ikke fortsetter driften.
- evaluerer vi den samlede presentasjonen, strukturen og innholdet, inkludert tilleggsopplysningene, og hvorvidt årsregnskapet representerer de underliggende transaksjonene og hendelsene på en måte som gir et rettviseende bilde.

Vi kommuniserer med styret blant annet om det planlagte omfanget av revisjonen og til hvilken tid revisjonsarbeidet skal utføres. Vi utveksler også informasjon om forhold av betydning som vi har avdekket i løpet av revisjonen, herunder om eventuelle svakheter av betydning i den interne kontrollen.

Uttalelse om øvrige lovmessige krav

Konklusjon om registrering og dokumentasjon

Basert på vår revisjon av årsregnskapet som beskrevet ovenfor, og kontrollhandlinger vi har funnet nødvendig i henhold til internasjonal standard for attestasjonsoppdrag (ISAE) 3000 «Attestasjonsoppdrag som ikke er revisjon eller forenklet revisorkontroll av historisk finansiell informasjon», mener vi at ledelsen har oppfylt sin plikt til å sørge for ordentlig og oversiktlig registrering og dokumentasjon av selskapets regnskapsopplysninger i samsvar med lov og god bokførings praksis i Norge.

Moss, 7. juni 2021
Krogh Revisjon AS

Nils-Kristian Krogh
Statsautorisert revisor