



ÅRSREGNSKAPET FOR REGNSKAPSÅRET 2023 - GENERELL INFORMASJON

Enheten

Organisasjonsnummer: 919 862 904
Organisasjonsform: Aksjeselskap
Foretaksnavn: HIRE HOLDING AS
Forretningsadresse: Gamle Leirdals vei 16
1081 OSLO

Regnskapsår

Årsregnskapets periode: 01.01.2023 - 31.12.2023

Konsern

Mørselskap i konsern: Ja
Konsernregnskap lagt ved: Ja

Regnskapsregler

Regler for små foretak benyttet: Nei
Benyttet ved utarbeidelsen av årsregnskapet til selskapet: Regnskapslovens alminnelige regler
Benyttet ved utarbeidelsen av årsregnskapet til konsernet: Regnskapslovens alminnelige regler

Årsregnskapet fastsatt av kompetent organ

Bekreftet av representant for selskapet: Magnus Strand Glærum
Dato for fastsettelse av årsregnskapet: 25.06.2024

Grunnlag for avgivelse

År 2023: Årsregnskapet er elektronisk innlevert
År 2022: Tall er hentet fra elektronisk innlevert årsregnskap fra 2023

Det er ikke krav til at årsregnskapet m.v. som sendes til Regnskapsregisteret er undertegnet. Kontrollen på at dette er utført ligger hos revisor/enhetens øverste organ. Sikkerheten ivaretas ved at innsender har rolle/rettighet for innsending av årsregnskapet via Altinn, og ved at det bekreftes at årsregnskapet er fastsatt av kompetent organ.

Brønnøysundregistrene, 13.08.2025



Resultatregnskap

Beløp i: NOK	Note	2023	2022
RESULTATREGNSKAP			
Inntekter			
Salgsinntekt		0	0
Annen driftsinntekt		0	0
Sum inntekter		0	0
Kostnader			
Varekostnad		0	0
Lønnskostnad		0	0
Avskrivning på varige driftsmidler og immaterielle eiendeler		0	0
Annen driftskostnad		152 003	77 631
Sum kostnader		152 003	77 631
Driftsresultat		-152 003	-77 631
Finansinntekter og finanskostnader			
Annen renteinntekt		52 325	3 444
Annen finansinntekt		390 678	2 684 002
Sum finansinntekter		443 003	2 687 446
Annen rentekostnad			9 815
Sum finanskostnader			9 815
Netto finans		443 003	2 677 631
Ordinært resultat før skattekostnad		291 000	2 600 000
Skattekostnad på ordinært resultat		0	0
Ordinært resultat etter skattekostnad		291 000	2 600 000
Ekstraordinære poster		0	0
Skattekostnad på ekstraordinære poster		0	0
Årsresultat		291 000	2 600 000
Overføringer og disponeringer			
Tillegsutbytte		1 900 000	0
Avsatt til annen egenkapital		-1 609 000	2 600 000



Resultatregnskap

Beløp i: NOK	Note	2023	2022
Sum overføringer og disponeringer		291 000	2 600 000



Balanse

Beløp i: NOK	Note	2023	2022
BALANSE - EIENDELER			
Anleggsmidler			
Immaterielle eiendeler			
Finansielle anleggsmidler			
Investering i datterselskap		2 237 980	2 237 980
Sum finansielle anleggsmidler		2 237 980	2 237 980
Sum anleggsmidler		2 237 980	2 237 980
Omløpsmidler			
Varer			
Varer		0	0
Sum varer		0	0
Fordringer			
Andre kortsiktige fordringer		50 000	22 393
Konsernfordringer		694 235	305 992
Sum fordringer		744 235	328 385
Bankinnskudd, kontanter og lignende			
Bankinnskudd, kontanter og lignende		131 019	2 155 869
Sum bankinnskudd, kontanter og lignende		131 019	2 155 869
Sum omløpsmidler		875 254	2 484 254
SUM EIENDELER		3 113 234	4 722 234
BALANSE - EGENKAPITAL OG GJELD			
Egenkapital			
Innskutt egenkapital			
Aksjekapital		1 000 000	1 000 000
Overkurs		701 880	701 880
Sum innskutt egenkapital		1 701 880	1 701 880



Balanse

Beløp i: NOK	Note	2023	2022
Opptjent egenkapital			
Annen egenkapital		1 411 354	3 020 354
Sum opptjent egenkapital		1 411 354	3 020 354
Sum egenkapital		3 113 234	4 722 234
Sum langsiktig gjeld		0	0
Sum gjeld		0	0
SUM EGENKAPITAL OG GJELD		3 113 234	4 722 234



Konsernets resultatregnskap

Beløp i: NOK	Note	2023	2022
RESULTATREGNSKAP			
Inntekter			
Salgsinntekter	1	139 740 637	123 412 199
Annen driftsinntekt		245 000	17 000
Sum inntekter		139 985 637	123 429 199
Kostnader			
Varekostnad		14 400 005	5 214 870
Lønnskostnad	2	100 953 105	97 762 541
Avskrivning på varige driftsmidler og immaterielle eiendeler	3	773 347	624 737
Annen driftskostnad	2	17 728 712	13 939 524
Sum kostnader		133 855 169	117 541 672
Driftsresultat		6 130 468	5 887 527
Finansinntekter og finanskostnader			
Annen renteinntekt		491 030	251 738
Annen finansinntekt		2 435	9 112
Sum finansinntekter		493 465	260 850
Annen rentekostnad		166 956	47 248
Annen finanskostnad		15 087	14 136
Sum finanskostnader		182 043	61 384
Netto finans		311 422	199 466
Ordinært resultat før skattekostnad		6 441 890	6 086 993
Skattekostnad på ordinært resultat	4	1 482 253	1 357 777
Ordinært resultat etter skattekostnad		4 959 637	4 729 216
Årsresultat		4 959 637	4 729 216
Minoritetsinteresser	5	854 837	864 333
Årsresultat etter minoritetsinteresser		4 104 800	3 864 883
Overføringer og disponeringer			



Konsernets resultatregnskap

Beløp i: NOK	Note	2023	2022
Tilleggsutbytte		2 100 000	0
Avsatt til annen egenkapital		2 004 800	3 864 883
Sum overføringer og disponeringer		4 104 800	3 864 883



Konsernets balanse

Beløp i: NOK	Note	2023	2022
BALANSE - EIENDELER			
Anleggsmidler			
Immaterielle eiendeler			
Utvikling	3	239 361	0
Utsatt skattefordel	4	174 396	119 618
Sum immaterielle eiendeler		413 757	119 618
Varige driftsmidler			
Driftsløsøre, inventar, verktøy, kontormaskiner og lignende	3	1 616 843	1 058 195
Sum varige driftsmidler		1 616 843	1 058 195
Finansielle anleggsmidler			
Investering i datterselskap	6	0	425 000
Investeringer i aksjer og andeler		0	500 000
Andre langsiktige fordringer		3 131 842	3 529 500
Sum finansielle anleggsmidler		3 131 842	4 454 500
Sum anleggsmidler		5 162 442	5 632 313
Omløpsmidler			
Varer			
Fordringer			
Kundefordringer	7	25 299 957	19 667 785
Andre kortsiktige fordringer		995 218	598 069
Konsernfordringer	8	0	0
Sum fordringer		26 295 175	20 265 854
Bankinnskudd, kontanter og lignende			
Bankinnskudd	9	8 596 871	11 793 678
Sum bankinnskudd, kontanter og lignende		8 596 871	11 793 678
Sum omløpsmidler		34 892 046	32 059 532
SUM EIENDELER		40 054 488	37 691 845



Konsernets balanse

Beløp i: NOK	Note	2023	2022
BALANSE - EGENKAPITAL OG GJELD			
Egenkapital			
Innskutt egenkapital			
Aksjekapital	5,10	1 000 000	1 000 000
Overkurs	5	701 880	701 880
Sum innskutt egenkapital		1 701 880	1 701 880
Opptjent egenkapital			
Annen egenkapital	5	10 202 087	7 932 974
Sum opptjent egenkapital		10 202 087	7 932 974
Minoritetsinteresser	5	1 867 480	1 070 929
Sum egenkapital		13 771 447	10 705 783
Gjeld			
Langsiktig gjeld			
Annen langsiktig gjeld			
Gjeld til kredittinstitusjoner		915 655	357 826
Sum annen langsiktig gjeld		915 655	357 826
Sum langsiktig gjeld		915 655	357 826
Kortsiktig gjeld			
Leverandørgjeld		4 063 543	1 609 981
Betalbar skatt	4	1 537 031	1 601 399
Skyldige offentlige avgifter		11 867 029	14 762 802
Annen kortsiktig gjeld		7 899 784	8 654 054
Sum kortsiktig gjeld		25 367 387	26 628 236
Sum gjeld		26 283 042	26 986 062
SUM EGENKAPITAL OG GJELD		40 054 489	37 691 845



BDO AS
Munkedamsveien 45
Postboks 1704 Vika
0121 Oslo

Uavhengig revisors beretning

Til generalforsamlingen i Hire Holding AS

Konklusjon

Vi har revidert årsregnskapet for Hire Holding AS.

Årsregnskapet består av:

- Selskapsregnskapet, som består av balanse per 31. desember 2023, resultatregnskap og kontantstrømoppstilling for regnskapsåret avsluttet per denne datoen og noter, herunder et sammendrag av viktige regnskapsprinsipper, og
- Konsernregnskapet, som består av balanse per 31. desember 2023, resultatregnskap og kontantstrømoppstilling for regnskapsåret avsluttet per denne datoen og noter, herunder et sammendrag av viktige regnskapsprinsipper.

Etter vår mening:

- Oppfyller årsregnskapet gjeldende lovkrav
- Gir selskapsregnskapet et rettvise bilde av selskapets finansielle stilling per 31. desember 2023 og av dets resultater og kontantstrømmer for regnskapsåret som ble avsluttet per denne datoen i samsvar med regnskapslovens regler og god regnskapsskikk i Norge, og
- Gir konsernregnskapet et rettvise bilde av konsernets finansielle stilling per 31. desember 2023 og av dets resultater og kontantstrømmer for regnskapsåret som ble avsluttet per denne datoen i samsvar med regnskapslovens regler og god regnskapsskikk i Norge.

Grunnlag for konklusjonen

Vi har gjennomført revisjonen i samsvar med International Standards on Auditing (ISA-ene). Våre oppgaver og plikter i henhold til disse standardene er beskrevet nedenfor under Revisors oppgaver og plikter ved revisjonen av årsregnskapet. Vi er uavhengige av selskapet og konsernet i samsvar med kravene i relevante lover og forskrifter i Norge og International Code of Ethics for Professional Accountants (inkludert internasjonale uavhengighetsstandarder) utstedt av International Ethics Standards Board for Accountants (IESBA-reglene), og vi har overholdt våre øvrige etiske forpliktelser i samsvar med disse kravene. Innhentet revisjonsbevis er etter vår vurdering tilstrekkelig og hensiktsmessig som grunnlag for vår konklusjon.

Annen informasjon

Styret og daglig leder (ledelsen) er ansvarlig for annen informasjon. Annen informasjon består av årsberetningen. Vår konklusjon om årsregnskapet ovenfor dekker ikke annen informasjon.



I forbindelse med revisjonen av årsregnskapet er det vår oppgave å lese annen informasjon. Formålet er å vurdere hvorvidt det foreligger vesentlig inkonsistens mellom annen informasjon og årsregnskapet og den kunnskap vi har opparbeidet oss under revisjonen av årsregnskapet, eller hvorvidt informasjon i annen informasjon ellers fremstår som vesentlig feil. Vi har plikt til å rapportere dersom annen informasjon fremstår som vesentlig feil. Vi har ingenting å rapportere i så henseende.

Konklusjon om årsberetningen

Basert på kunnskapen vi har opparbeidet oss i revisjonen, mener vi at årsberetningen

- er konsistent med årsregnskapet og
- inneholder de opplysninger som skal gis i henhold til gjeldende lovkrav.

Styret og daglig leders ansvar for årsregnskapet

Styret og daglig leder (ledelsen) er ansvarlig for å utarbeide årsregnskapet og for at det gir et rettvissende bilde i samsvar med regnskapslovens regler og god regnskapsskikk i Norge. Ledelsen er også ansvarlig for slik intern kontroll som den finner nødvendig for å kunne utarbeide et årsregnskap som ikke inneholder vesentlig feilinformasjon, verken som følge av misligheter eller utilsiktede feil.

Ved utarbeidelsen av årsregnskapet må ledelsen ta standpunkt til selskapets og konsernets evne til fortsatt drift og opplyse om forhold av betydning for fortsatt drift. Forutsetningen om fortsatt drift skal legges til grunn for årsregnskapet så lenge det ikke er sannsynlig at virksomheten vil bli avvirket.

Revisors oppgaver og plikter ved revisjonen av årsregnskapet

Vårt mål er å oppnå betryggende sikkerhet for at årsregnskapet som helhet ikke inneholder vesentlig feilinformasjon, verken som følge av misligheter eller utilsiktede feil, og å avgi en revisjonsberetning som inneholder vår konklusjon. Betryggende sikkerhet er en høy grad av sikkerhet, men ingen garanti for at en revisjon utført i samsvar med ISA-ene, alltid vil avdekke vesentlig feilinformasjon. Feilinformasjon kan oppstå som følge av misligheter eller utilsiktede feil. Feilinformasjon er å anse som vesentlig dersom den enkeltvis eller samlet med rimelighet kan forventes å påvirke de økonomiske beslutningene som brukerne foretar på grunnlag av årsregnskapet.

For videre beskrivelse av revisors oppgaver og plikter vises det til:

<https://revisorforeningen.no/revisjonsberetninger>

BDO AS

Knut Nyerrød
statsautorisert revisor
(elektronisk signert)



PENNEO

Signaturene i dette dokumentet er juridisk bindende. Dokument signert med "Penneo™ - sikker digital signatur". De signerende parter sin identitet er registrert, og er listet nedenfor.

"Med min signatur bekrefter jeg alle datoer og innholdet i dette dokument."

Nyerrød, Knut

Partner

På vegne av: BDO AS

Serienummer: no_bankid:9578-5999-4-1152926

IP: 188.95.xxx.xxx

2024-06-28 13:50:50 UTC



Penneo Dokumentnøkkel: UQH8K-PEQ0E-G4QVK-VB17Y-EDTKE-LGVPW

Dokumentet er signert digitalt, med **Penneo.com**. Alle digitale signatur-data i dokumentet er sikret og validert av den datamaskin-utregnede hash-verdien av det opprinnelige dokument. Dokumentet er låst og tids-stemplet med et sertifikat fra en betrodd tredjepart. All kryptografisk bevis er integrert i denne PDF, for fremtidig validering (hvis nødvendig).

Hvordan bekrefter at dette dokumentet er originalen?

Dokumentet er beskyttet av ett Adobe CDS sertifikat. Når du åpner dokumentet i

Adobe Reader, skal du kunne se at dokumentet er sertifisert av **Penneo e-signature service <penneo@penneo.com>**. Dette garanterer at innholdet i dokumentet ikke har blitt endret.

Det er lett å kontrollere de kryptografiske beviser som er lokalisert inne i dokumentet, med Penneo validator - <https://penneo.com/validator>



Årsregnskap 2023 Hire Holding AS

Resultatregnskap mor/konsern
Balanse mor/konsern
Noter til regnskapet
Kontantstrømoppstilling



HIRE Holding AS

Org nr 919 862 904

Årsberetning for 2023

Virksomhetens art og hvor den drives

HIRE Holding AS er morselskapet i konsernet og har sin forretningsadresse i Oslo. Konsernet består av fire datterselskaper foruten morselskapet.

HIRE Norway AS er eiet 100 % av HIRE Holding AS. Virksomhetsområdet er utleie av arbeidskraft mot bransjene bygg, anlegg og skripsindustri. HIRE har sitt hovedkontor i Oslo, men har i tillegg et avdelingskontor i Sandefjord.

SMG Norge AS, hvor HIRE Holding AS har en eierandel på 51 %, har sitt driftsområde innenfor kompetanseformidling av helse, miljø og sikkerhet. Selskapet som er stiftet i 2017, tilbyr sertifisert og dokumentert opplæring til både store og små bedrifter. SMG kurs har sine egne kurslokaler i Oslo, og har spesialisert seg mot bygg- og anleggsmarkedet i Norge.

KL-Bygg AS og KL-Bygg Viken AS er konsernets to øvrige datterselskaper. HIRE Holding AS eier 60 % av KL-Bygg AS og 85 % av KL-Bygg Viken AS. Disse to datterselskapene er bygg-entreprenører som har lik oppbygging og driftsmodell. Forskjellen er det geografiske markedet hvor KL-Bygg AS retter seg mot Sandefjordområdet, mens KL-Bygg Viken AS konsentrerer seg mot Oslo-området.

Markedsforhold og fremtidsutsikter

Bemanningsbransjen i Norge fikk en reduksjon i antall utleide i 2023 på 16,5 % mot året 2022. I løpet av året var det i overkant av 67 000 personer som i kortere eller lengre tid arbeidet som utleid. Dette er en reduksjon på ca 11 000 personer.

Årsaken til dette er innstramminger i innleie som ble iverksatt i løpet av 2023. Med virkning fra og med 01.04.23, og overgangsordning frem til 30.06.23, ble det en innstramning i arbeidsmiljøloven som nå forbyr den generelle adgangen til å leie inn for å dekke midlertidig behov. Unntak finnes dersom man har tariffavtale med forbund som har innstillingsrett og en lokal avtale om utvidet innleie. Dog går det fortsatt an å leie inn for rene vikariater, samt at det har kommet noen andre unntak.

Samtidig har det også kommet et totalforbud om innleie for utførelse av midlertidig eller skiftenede byggearbeid i Oslo, Viken og tidligere Vestfold. Forbudet er ikke omfattet av alminnelig anleggsvirksomhet.

I sum så medfører dette store innstramminger i HIRE sin driftsmodell, og det ble i 2023 iverksatt omstillingsprosess i selskapet som også innbefatter en betydelig nedbemanning av virksomheten. Selskapet vil nå isteden styrke ressursene mot rekrutteringstjenester, samt en sterkere dreining mot anleggsgaget og skipsindustrien.

Kursvirksomheten i SMG hadde sitt femte hele driftsår i 2023, og har gjennom året hatt en positiv utvikling. Av den grunn er det mange tegn som tyder på at SMG sin driftsmodell vil levere gode resultater de neste årene. Videre så begynte SMG Norge AS med renholdsvirksomhet, og selv om dette fortsatt er på et beskjedent nivå, så har også den delen av virksomheten bidratt positivt til både omsetning og resultat.

Når det gjelder de to entreprenørfirmaene, KL-Bygg AS og KL-Bygg Viken AS, så har de allerede fått et godt innpass i markedet. Etterspørselen etter bygg-tjenester er stor i Norge generelt, og på østlandet spesielt. Foreløpig så ser markedene meget lyse ut, og selskapet har hatt fokus på å etablere seg i markedet.

Finansielle forhold

Omsetning i 2023 ble på NOK 139.985.637,-. Dette medførte en økning i omsetningen på 13,5 %, og dermed oppnådde konsernet den høyeste omsetningen i selskapets historie.



Prispresset som markedet for bemanningstjenester har opplevd de siste årene har avtatt noe, og har medført mer stabile marginer gjennom året 2023. Konsernet dreining og satsning mot entreprenørmarkedet har også bidratt til bedre marginer totalt i konsernet. Samtidig så har det vært gjennomført kostnads-reduksjons tiltak i HIRE-konsernet som man fikk resultat av i 2023. Videre så har konsernet hatt beskjedene tap gjennom året, og en god spredning i inntektene på et stort antall kunder og prosjekter. Dette gjør at vi har fått spredd risikoen og har hatt betryggende kontroll over den økonomiske situasjonen gjennom året.

Årets resultat ble et overskudd på NOK 4.959.637,- mot et overskudd på NOK 4.729.216,- i 2022. Konsernets total kapital var ved utgangen av året NOK 40.054.488,-. Egenkapitalandelen var pr. 31.12.23 på 34,4 %.

Likviditeten i konsernet vurderes som tilfredsstillende. Likviditetsbeholdningen var på NOK 8.596.871,- ved utgangen av 2023 mot NOK 11.793.678,- året før. Fordringsmassen er solid, samt at selskapet har likviditetsreserver i form av kredittrammer. Nærmere informasjon om kontantstrøm i egen oppstilling.

Ansatte og arbeidsmiljø

Konsernet har sysselsatt 128 årsverk i 2023, hvorav 15 kontoransatte og 113 arbeidere. Det er vår oppfatning at arbeidsmiljøet og den generelle trivsel på arbeidsplassen er god, samt at det jobbes kontinuerlig med å bedre det. Bedriften har et velfungerende internkontroll system som er utarbeidet sammen med vår bedriftshelsetjeneste.

Det er iverksatt tiltak i forbindelse med arbeidsmiljøet i løpet av året, og det jobbes systematisk med HMS arbeid. Bygg og anlegg er en risikoutsatt bransje for ulykker på arbeidsplassen, og HIRE-konsernet følger opp avvik og ulykker systematisk. Totalt har vi hatt 10 arbeidsulykker igjennom året:

HMS-HENDELSER - ALVORLIGHETSSKALA					
1	2	3	4	5	6
Lite alvorlig	Litt alvorlig	Ganske alvorlig	alvorlig	Meget alvorlig	Ekstremt alvorlig
2 stk	3 stk	0 stk	3 stk	2 stk	0 stk

Gjennom internkontroll-systemet så er det løpende risikovurdering av interne og eksterne forhold, og man utarbeider handlingsplaner for å redusere risiko for ulykker. Ulykker blir fulgt opp med hendelsesnotater og oppfølgingsplaner, samt at ulykker blir rapportert inn til arbeidstilsynet.

Forsknings- og utviklingsaktiviteter

Konsernet har p.t. ingen forsknings- eller utviklingsaktiviteter på gang.

Ytre miljø, bærekraft og åpenhetsloven

Konsernet forurenser ikke det ytre miljø utover det en virksomhet i vår bransje og størrelse normalt gjør. HIRE-konsernet har fått et bevist forhold til bærekraft og vi kan nevne flere tiltak som vi har hatt fokus på:

- Økt bruk av online-møter både internt og eksternt
- Printer to-sidig
- Bruker renholdsprodukter som er milde og ikke ødelegger miljøet
- Brukte kontormøbler
- Holder pc'er i orden
- Handler lokalt
- Toalettpapir på resirkulert papir.

I forbindelse med den nye åpenhetsloven så har HIRE startet prosessen med å sikre ivaretagelse av grunnleggende menneskerettigheter og anstendige arbeidsforhold i virksomhetens leverandørkjede. I den forbindelse har vi utpekt en ansvarlig person i HIRE, samt utarbeidet en policy for hvordan vi skal etterleve de nye kravene som stilles. Videre så er vi i gang med en innledende risikovurdering av vår leverandørkjede. Mer informasjon finnes på vår hjemmeside, www.hire.no.

Likestilling og diskriminering



Vår kultur er skapt av enkeltmennesker i et kulturelt mangfold som står sammen og respekterer hverandre. HIRE-konsernet har arbeidere og en administrasjon som kommer fra mange ulike land, med forskjellig etnisitet, religion, livssyn osv.

Diskriminering:

Våre ansatte består i all hovedsak av arbeidere som jobber som utleid til våre kunder, og vi er av den grunn pliktige til å følge likebehandlingsprinsippet som gjelder bransjen. Likebehandlingsreglene blir fulgt opp igjennom våre interne rutiner, samt at vi blir kontrollert hvert andre år gjennom Revidert Arbeidsgiver. Våre interne rutiner består av kontrollsjekker ved ansettelse av nye arbeidere, samt løpende igjennom året ved hjelp av vårt velfungerende HMS-system. Vi har avvikshåndtering og varslingskanaler som er godt innarbeidet i organisasjonen, og hvor ansatte og utenforstående finner opplysninger om dette i ansatteportal og på vår hjemmeside. Vi holder jevnlig HMS møter hvor dette blir fulgt opp i handlingsplaner. Av den grunn mener vi at vi har gode rutiner for at diskriminering ikke finner sted, og at vi arbeidere systematisk med å unngå diskriminering.

Likestilling:

Av antall arbeidere HIRE-konsernet har på byggeplass er det i alle hovedsak mannlige arbeidere. Gjennom året har vi hatt 3 kvinner ansatt i HIRE på diverse byggeplasser. Antall kvinner i bygg- & anleggfaget er generelt lavt, og HIRE jobber som resten av bransjen kontinuerlig med å få flere kvinnelige ansatte. Arbeidet er strukturert ved at våre rekruterings-konsulenter blir oppfordret til vinkle jobbeannonse til også å appellere til kvinner. Vi kan også nevne at vi igjennom året har samarbeidet med NAV for å få flere kvinnelige søkere til våre stillinger. HIRE ser ingen risiki ved å ansette flere kvinner, heller tvert om, men vi sliter som den øvrige delen av bransjen med å tilknytte oss flere kvinner.

Gjennomsnittelig antall uker foreldrepermisjon har i løpet av året 2023 vært på 26 uker.

Vi ønsker ikke å opplyse om lønnsforskjeller i administrasjonen på ulike stillingsnivå og fordelt på kjønn, da antallet er såpass få til å beholde anonymiteten blant de ansatte.

I HIRE-konsernet sin administrasjon som består av 15 ansatte, hvorav 12 menn og 3 kvinner. I løpet av 2022 og 2023 har vi gjennomført en kartlegging og undersøkelse som berører områdene: kjønnsbalanse, forskjeller mellom kjønn, trakasering, nasjonalitet, nedsatt funksjonsevne mm. Kartleggingen som omfattet alle 12 ansatte bestod av 14 spørsmål som var anonymisert og hvor den enkelte svarte online. Svarene ble deretter systematisert, og det er betryggende at undersøkelsen viser at det ikke er noe vesentlig grad av diskriminering i HIRE sin administrasjon. Videre gir undersøkelsen et godt grunnlag til å arbeide videre med å unngå diskriminering i HIRE.

Styreansvarforsikring

Konsernet har igjennom sitt Holdingselskap styreansvarforsikring med Gjensidige som gjelder for hele konsernet. Forsikringssummen som er på NOK 20.000.000,- gjelder både styre- og ledelsesansvar, og følgende kategorier:

- Styremedlemmer og varamedlemmer
- Daglig Leder
- Medlem av konsernledelsen
- Ansatte som kan pådra seg et selvstendig ledelesnasvar

Forikringen som gjelder i hele verden dekker erstatningsansvar for skade på tredjemanns person, ting eller formuesskade.

Fortsatt drift

Forutsetningen om fortsatt drift er tilstede, og årsregnskapet for 2023 er satt opp under denne forutsetningen.

Styret mener at årsberetningen med regnskap gir en rettvise oversikt over konsernets eiendeler, gjeld, finansielle stilling og resultat.

Arsresultat og disponering


Styret foreslår ovenfor generalforsamlingen at årets resultat anvendes slik:




Arsresultat	NOK	4 959 637
Minoritetens andel	NOK	854 837
Tilleggsutbytte	NOK	2 100 000
Avsatt til annen egenkapital	NOK	2 004 800
Sum overføringer	NOK	4 959 637

Styret vil takke samtlige ansatte for god innsats og godt samarbeid i 2023.

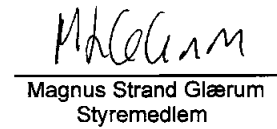
Oslo, den 25. juni 2024



Geir Tormod Holte
Styrets leder



Kurt Alander
Styremedlem



Magnus Strand Glærum
Styremedlem



Ingemar Bråten
Styremedlem



Odd Einar Vangstein
Styremedlem



Resultatregnskap

Hire Holding AS

Morselskap			Konsern	
2023	2022		2023	2022
		Driftsinntekter og driftskostnader		
0	0	Salgsinntekt	139 740 637	123 412 199
0	0	Annen driftsinntekt	245 000	17 000
<u>0</u>	<u>0</u>	Sum driftsinntekter	<u>139 985 637</u>	<u>123 429 199</u>
0	0	Varekostnad	14 400 005	5 214 870
0	0	Lønnskostnad	100 953 105	97 762 541
0	0	Avskrivning av driftsmidler	773 347	624 737
152 003	77 631	Annen driftskostnad	17 728 712	13 939 524
<u>152 003</u>	<u>77 631</u>	Sum driftskostnader	<u>133 855 169</u>	<u>117 541 672</u>
<u>-152 003</u>	<u>-77 631</u>	Driftsresultat	<u>6 130 468</u>	<u>5 887 527</u>
		Finansinntekter og finanskostnader		
52 325	3 444	Renteinntekt	491 030	251 738
390 678	2 684 002	Annen finansinntekt	2 435	9 112
0	9 815	Rentekostnad	166 956	47 248
0	0	Annen finanskostnad	15 087	14 136
<u>443 003</u>	<u>2 677 631</u>	Resultat av finansposter	<u>311 422</u>	<u>199 466</u>
<u>291 000</u>	<u>2 600 000</u>	Ordinært resultat før skattekostnad	<u>6 441 890</u>	<u>6 086 993</u>
0	0	Skattekostnad på ordinært resultat	1 482 253	1 357 777
<u>291 000</u>	<u>2 600 000</u>	Årsresultat	<u>4 959 637</u>	<u>4 729 216</u>
0	0	Minoritetens andel	854 837	864 333
1 900 000	0	Tilleggsutbytte	2 100 000	0
-1 609 000	2 600 000	Avsatt til annen egenkapital	2 004 800	3 864 883

**Kontantstrømpstilling**
Hire Holding AS

Morselskap			Konsern	
2023	2022		2023	2022
KONTANTSTRØMMER FRA OPERASJONELLE				
AKTIVITETER				
291 000	2 600 000	Ordinært resultat før skattekostnad	6 441 890	6 086 993
-388 243	-2 681 559	Resultatført utbytte og konsernbidrag fra datterselskap	0	0
0	0	Periodens betalte skatter	-1 638 356	-201 712
0	0	Avskrivninger	773 347	624 737
0	0	Gevinst/tap ved salg av anleggsmidler/aksjer	-245 000	-17 000
0	0	Endring i kundefordringer	-4 660 812	-5 486 570
0	0	Endring i leverandørgjeld	2 252 799	-153 384
-27 607	-22 393	Endring i andre tidsavgrensningsposter	-3 533 202	3 217 151
<u>-124 850</u>	<u>-103 952</u>	Netto kontantstrøm fra operasjonelle aktiviteter	<u>-609 334</u>	<u>4 070 215</u>
KONTANTSTRØMMER FRA INVESTERINGS-				
AKTIVITETER				
0	4 000 000	Innbetalt utbytte fra datterselskap	0	0
0	-425 000	Kjøp av aksjer	0	-925 000
0	0	Salg av aksjer	25 000	0
0	0	Innbetaling salg varige driftsmidler	245 000	17 000
0	0	Investering i varige driftsmidler	-1 571 355	-496 694
<u>0</u>	<u>3 575 000</u>	Netto kontantstrøm fra investeringsaktiviteter	<u>-1 301 355</u>	<u>-1 404 694</u>
KONTANTSTRØMMER FRA FINANSIERINGS-				
AKTIVITETER				
-1 900 000	-1 500 000	Utbetalt utbytte	-1 975 000	-1 500 000
0	0	Salg egne aksjer	0	0
0	0	Endring i gjeld til kredittinstitusjoner	557 829	357 826
<u>-1 900 000</u>	<u>-1 500 000</u>	Netto kontantstrøm fra finansieringsaktiviteter	<u>-1 417 171</u>	<u>-1 142 174</u>
-2 024 850	1 971 048	Netto endring kontanter og kontantekvivalenter	-3 327 860	1 523 347
2 155 869	184 821	Beholdning av kontanter og kontantekvivalenter 1.1	11 793 678	10 270 331
		Beholdning av kontanter 1.1 KL-Bygg Viken AS	131 053	0
<u>131 019</u>	<u>2 155 869</u>	Beholdning av kontanter og kontantekvivalenter 31.12	<u>8 596 871</u>	<u>11 793 678</u>



Hire Holding AS

919 862 904

Regnskapsprinsipper

Årsregnskapet er avlagt i samsvar med regnskapsloven og er utarbeidet etter norske regnskapsstandarder og anbefalinger til god regnskapsskikk. Regnskapet bygger på de grunnleggende prinsipper om historisk kost, sammenstilling, fortsatt drift, kongruens og forsiktighet. Regnskapet er presentert i NOK.

Inntekter

Tjenester inntektsføres i takt med utførelsen.

Konsolideringsprinsipper

Konsernregnskapet omfatter morselskapet Hire Holding AS og datterselskapene Hire Norway AS, Smg Norge AS, KL-Bygg AS og KL-Bygg Viken AS. KL-Bygg Viken AS er konsolidert inn i 2023 for første gang.

Konsernregnskapet er utarbeidet som om konsernet var en økonomisk enhet. Transaksjoner og mellomværende mellom selskapene er eliminert. Konsernregnskapet er utarbeidet etter ensartede prinsipper, ved at datterselskapene følger de samme regnskapsprinsipper som morselskapet. Kjøpte datterselskaper regnskapsføres i konsernregnskapet basert på morselskapets anskaffelseskost. Anskaffelseskost tilordnes identifiserbare eiendeler og gjeld i datterselskapene, som oppføres i konsernregnskapet til virkelig verdi på oppkjøpstidspunktet. Eventuell merverdi eller mindreverdi ut over hva som kan henføres til identifiserbare eiendeler og gjeld balanseføres som goodwill. Merverdier i konsernregnskapet avskrives lineært over de oppkjøpte eiendelenes forventede levetid.

Datterselskapene benytter NOK som regnskapsvaluta.

Aksjer i datterselskap

Aksjer i datterselskap er vurdert etter kostmetoden i selskapsregnskapet. Investeringen er vurdert til anskaffelseskost for aksjene med mindre nedskrivning har vært nødvendig. Det er foretatt nedskrivning til virkelig verdi når verdifall skyldes årsaker som ikke kan antas å være forbigående og det må antas nødvendig etter norsk regnskapsskikk.

Konsernbidrag er inntektsført samme år som det er avsatt i datterselskapene. Overstiger konsernbidraget tilbakeholdt resultat etter kjøpet, representerer den overskytende del tilbakebetaling av investert kapital, og utdelingene er fratrukket investeringens verdi i balansen.

Hovedregel for vurdering og klassifisering av eiendeler og gjeld

Eiendeler bestemt til varig eie eller bruk er klassifisert som anleggsmidler. Andre eiendeler er klassifisert som omløpsmidler. Omløpsmidler er oppført til laveste av anskaffelseskost og virkelig verdi. Fordringer som skal tilbakebetales innen ett år fra etableringstidspunktet, er uansett klassifisert som omløpsmidler. Ved klassifisering av kortsiktig og langsiktig gjeld er analoge kriterier lagt til grunn.

Varige driftsmidler

Varige driftsmidler er vurdert til historisk kostpris etter fradrag for avskrivninger, men nedskrives til virkelig verdi når verdifallet forventes ikke å være forbigående. Avskrivningene er beregnet på grunnlag av kostpris og fordelt lineært over antatt økonomisk levetid.

Fordringer

Kundefordringer og andre fordringer er ført opp til pålydende etter fradrag for avsetning til forventet tap. Avsetning til tap gjøres på grunnlag av en individuell vurdering av de enkelte fordringene.

Skatter

Skattekostnaden i resultatregnskapet omfatter både periodens betalbare skatt og endring i utsatt skatt. Utsatt skatt er beregnet med 22% på grunnlag av de midlertidige forskjeller som eksisterer mellom regnskapsmessige og skattemessige verdier, samt ligningsmessig underskudd til fremføring ved utgangen av regnskapsåret. Skatteøkende og skattereduserende midlertidige forskjeller som reverserer eller kan reverseres i samme periode er utlignet og nettoført.

Kontantstrømoppstilling

Kontantstrømoppstillingen er utarbeidet etter den indirekte metoden. Kontanter og kontantekvivalenter omfatter kontanter, bankinnskudd og andre kortsiktige, likvide plasseringer.

Organisasjonsnr: 919 862 904



Hire Holding AS

919 862 904

Note 1 Salgsinntekter

Konsern

Salgsinntekter per virksomhetsområde	2023	2022
Utleie av arbeidskraft	39 680 148	82 741 228
Kursvirksomhet	2 485 974	2 366 740
Oppføring av bygninger	97 574 515	38 304 231
Salg driftsmidler	245 000	
Sum	139 985 637	123 412 199

Morselskapet Hire Holding AS har ingen salgsinntekter. Alle salgsinntekter henføres til Norge.

Note 2 Lønnskostnader, antall ansatte, godtgjørelser, lån til ansatte mm

Lønnskostnader konsern	2023	2022
Lønninger	85 102 401	83 566 679
Arbeidsgiveravgift	12 660 334	12 211 817
Pensjonskostnader	1 921 229	1 634 547
Andre ytelser	1 269 141	349 498
Sum	100 953 105	97 762 541

Gjennomsnittlig antall årsverk sysselsatt i regnskapsåret 128 145

Konsernet har lønnsført 664 personer i 2023, tilsvarende 128 årsverk.
Registrerte sykedager i 2023 har vært 4 439, tilsvarende 6,60 %.

Det er ingen ansatte i morselskapet Hire Holding AS. Det er ikke utbetalt styrehonorar i konsernet i 2023.

Pensjon

Konsernet er pliktig til å ha tjenstepensjonsordning etter lov om obligatorisk tjenstepensjon.
Konsernets pensjonsordninger tilfredsstiller kravene i denne lov.

Revisjonshonorar	Mor	Konsern
Ordinær revisjon	40 073	240 253
Utarbeidelse av årsregnskap og ligningspapirer	61 800	130 913
Annen bistand	0	19 982
Sum kostnadsført	101 873	391 148

Note 3 Varige driftsmidler

Konsern

	Driftsløsøre, inventar, biler og utstyr	Patenter, lisenser	Totalt
Anskaffelseskost 01.01.2023	3 097 916	0	3 097 916
Tilgang	1 325 155	246 200	1 571 355
Avgang og utrangering	245 000	0	245 000
Anskaffelseskost 31.12.2023	4 178 071	246 200	4 914 271
Akk. av-/nedskrivninger 31.12.2023	2 561 227	6 839	2 568 066
Balansført verdi 31.12.2023	1 616 843	239 361	2 346 203
Årets avskrivninger	766 508	6 839	773 347
Avskrivningsplan	Lineær	Lineær	
Økonomisk levetid	3-5 år	3 år	

Organisasjonsnr: 919 862 904



Hire Holding AS

919 862 904

Note 4 Skatt

Konsern

Årets skattekostnad	2023	2022
Resultatført skatt på ordinært resultat:		
Betalbar skatt	1 537 031	1 601 399
Endring i utsatt skatt	-54 778	-243 624
Skattekostnad ordinært resultat	1 482 253	1 357 777
Skattepliktig inntekt		
Ordinært resultat før skatt	6 441 890	6 086 993
Permanente forskjeller	295 625	74 849
Endring i midlertidige forskjeller	248 990	1 117 244
Grunnlag ikke oppført utsatt skatt/ utsatt skattefordel	0	0
Skattepliktig inntekt	6 986 505	7 279 086
Betalbar skatt i balansen:		
Betalbar skatt på årets resultat	1 537 031	1 601 399
Sum betalbar skatt i balansen	1 537 031	1 601 399

Skatteeffekten av midlertidige forskjeller som har gitt opphav til utsatt skatt og utsatte skattefordeler, spesifisert på typer av midlertidige forskjeller:

	2023	2022	Endring
Varige driftsmidler	-597 500	-748 832	-151 332
Fordringer	-195 209	205 113	400 322
Akkumulert fremførbart underskudd	0	0	0
Sum	-792 709	-543 719	248 990
Utsatt skattefordel / skatt (22 %)	-174 396	-119 618	54 778

Morselskap

Årets skattekostnad	2023	2022
Resultatført skatt på ordinært resultat:		
Betalbar skatt	0	0
Endring i utsatt skattefordel	0	0
Skattekostnad ordinært resultat	0	0
Skattepliktig inntekt:		
Ordinært resultat før skatt	291 000	2 600 000
Permanente forskjeller	-291 000	-2 600 000
Endring i midlertidige forskjeller	0	0
Skattepliktig inntekt	0	0
Betalbar skatt i balansen:		
Betalbar skatt på årets resultat	-19 413	-17 943
Betalbar skatt på mottatt konsernbidrag	19 413	17 943
Sum betalbar skatt i balansen	0	0

Organisasjonsnr: 919 862 904



Hire Holding AS

919 862 904

Skatteeffekten av midlertidige forskjeller som har gitt opphav til utsatt skatt og utsatte skattefordeler, spesifisert på typer av midlertidige forskjeller:

	2023	2022	Endring
Akkumulert fremførbart underskudd	0	0	0
Inngår ikke i beregningen av utsatt skattefordel	0	0	0
Sum	0	0	0
Utsatt skatt (22 %)	0	0	0

I henhold til God regnskapsskikk for små foretak for morselskapet balanseføres ikke utsatt skattefordel.

Note 5 Egenkapital

Konsern	Aksjekapital	Overkurs	Annen egenkapital	Minoritet	Sum egenkapital
Egenkapital pr 01.01.2023	1 000 000	701 880	7 932 974	1 070 929	10 705 783
Korrigerings minoritet			64 313	-58 286	6 027
Tilleggsutbytte			-1 900 000		-1 900 000
Årets resultat			4 104 800	854 837	4 959 637
Egenkapital pr 31.12.2023	1 000 000	701 880	10 202 087	1 867 480	13 771 447

Morselskap	Aksjekapital	Overkurs	Annen egenkapital	Sum egenkapital
Egenkapital pr 01.01.2023	1 000 000	701 880	3 020 354	4 722 234
Tilleggsutbytte			-1 900 000	-1 900 000
Årets resultat			291 000	291 000
Egenkapital pr 31.12.2023	1 000 000	701 880	1 411 354	3 113 234

Note 6 Investeringer i datterselskaper

Hire Holding AS

Selskap	Forretningskontor	Eier- og stemmeandel	Bokført verdi 31.12	Årets resultat (100%)	Egenkapital pr. 31.12 (100%)
Hire Norway AS	Oslo	100 %	1 711 880	1 166 668	6 148 628
SMG Norge AS	Osto	51 %	88 500	5 147	223 955
KL-Bygg AS	Sandefjord	60 %	12 600	1 089 870	3 116 800
KL-Bygg Viken AS	Oslo	85 %	425 000	2 775 782	3 406 810

Organisasjonsnr: 919 862 904



Hire Holding AS

919 862 904

Note 7 Fordringer og pant

Konsern

Kundefordringer	2023	2022
Konsernets kundefordringer brutto	27 968 462	26 259 438
Avsetning for tap	-200 000	-500 000
Konserninterne kundefordringer	-2 468 505	-6 091 652
Sum balanseførte kundefordringer	25 299 957	19 667 785

Alle konsernets kundefordringer er pantsatt.

Forfallsstruktur	2023	2022
Fordringer som forfaller senere enn ett år etter regnskapsårets slutt	0	1 544 000

Note 8 Mellomværende konsernselskaper

Hire Holding AS

Morselskapet har følgende mellomværende med andre konsernselskaper:

Fordringer	2023	2022
Konsernbidrag fra Hire Norway AS	88 243	81 559
Utbytte fra KL-Bygg AS	300 000	0
Kortsiktig fordring på Hire Norway AS	305 992	224 434
Sum	694 235	305 993

Note 9 Bankinnskudd

Konsern

Av konsernets samlede bankinnskudd utgjør kr 4 248 512 bundne innskudd til dekning av forskuddstrekk, og kr 170 646 er bundet i depositumskontoer.



Hire Holding AS

919 862 904

Note 10 Aksjonærer

Aksjekapitalen i Hire Holding AS pr. 31.12 består av:

	Antall	Pålydende	Bokført
Ordinære aksjer	100 000	10	1 000 000
Sum		100 000	1 000 000

Eierstruktur

Aksjonærer i % pr. 31.12:

	Ordinære	Eierandel
Mr Lykke AS	40 005	40,0 %
Lomo Invest AS	30 000	30,0 %
Bråten Eiendom AS	12 118	12,1 %
Ing G Holte AS	12 118	12,1 %
Mauken AS	5 759	5,8 %
Totalt antall aksjer	100 000	100,0 %

Organisasjonsnr: 919 862 904