



ÅRSREGNSKAPET FOR REGNSKAPSÅRET 2022 - GENERELL INFORMASJON

Enheten

Organisasjonsnummer: 994 522 779
Organisasjonsform: Aksjeselskap
Foretaksnavn: STANGE INDUSTRI AS
Forretningsadresse: Follummoveien 38
3516 HØNEFOSS

Regnskapsår

Årsregnskapets periode: 01.01.2022 - 31.12.2022

Konsern

Morselskap i konsern: Nei

Regnskapsregler

Regler for små foretak benyttet: Nei
Benyttet ved utarbeidelsen av årsregnskapet til selskapet: Regnskapslovens alminnelige regler

Årsregnskapet fastsatt av kompetent organ

Bekreftet av representant for selskapet: Stig Kjetil Skarbø
Dato for fastsettelse av årsregnskapet: 14.06.2023

Grunnlag for avgivelse

År 2022: Årsregnskapet er elektronisk innlevert
År 2021: Tall er hentet fra elektronisk innlevert årsregnskap fra 2022

Det er ikke krav til at årsregnskapet m.v. som sendes til Regnskapsregisteret er undertegnet. Kontrollen på at dette er utført ligger hos revisor/enhetens øverste organ. Sikkerheten ivaretas ved at innsender har rolle/rettighet for innsending av årsregnskapet via Altinn, og ved at det bekreftes at årsregnskapet er fastsatt av kompetent organ.

Brønnøysundregistrene, 25.06.2024



Resultatregnskap

Beløp i: NOK	Note	2022	2021
RESULTATREGNSKAP			
Inntekter			
Salgsinntekter		83 419 141	80 784 626
Gevinst solgte driftsmidler	2	87 776	325 000
Annen driftsinntekt		342 315	353 326
Sum inntekter		83 849 232	81 462 952
Kostnader			
Varekostnad		25 714 163	24 299 123
Lønnskostnad	10, 11	19 286 418	19 007 476
Avskrivning av driftsmidler	2	11 271 186	11 280 116
Annen driftskostnad	11	26 477 435	22 672 766
Sum kostnader		82 749 203	77 259 481
Driftsresultat		1 100 029	4 203 470
Finansinntekter og finanskostnader			
Annen renteinntekt		5 811	1 219
Annen finansinntekt			2 289
Sum finansinntekter		5 811	3 508
Annen rentekostnad		2 149 319	1 324 500
Annen finanskostnad		215 689	223 712
Sum finanskostnader		2 365 007	1 548 212
Netto finans		-2 359 196	-1 544 704
Ordinært resultat før skattekostnad		-1 259 168	2 658 767
Skattekostnad	3	-271 244	601 180
Ordinært resultat etter skattekostnad		-987 924	2 057 587
Årsresultat		-987 924	2 057 587
Årsresultat etter minoritetsinteresser		-987 924	2 057 587
Totalresultat		-987 924	2 057 587



Resultatregnskap

Beløp i: NOK	Note	2022	2021
Overføringer og disponeringer			
Avgitt konsernbidrag			1 065 959
Avsatt til annen egenkapital			991 628
Overført fra annen innskutt egenkapital	7	-987 924	
Sum overføringer og disponeringer		-987 924	2 057 587



Balanse

Beløp i: NOK	Note	2022	2021
BALANSE - EIENDELER			
Anleggsmidler			
Immaterielle eiendeler			
Utvikling	2	78 692	
Utsatt skattefordel		1 978 191	1 809 571
Sum immaterielle eiendeler		2 056 883	1 809 571
Varige driftsmidler			
Tomter, bygninger o.a. fast eiendom	2, 9	52 840 928	53 705 942
Maskiner og anlegg	2, 9	30 445 975	34 034 218
Driftsløsøre, inventar o.a. utstyr	2, 9	2 684 183	3 425 314
Sum varige driftsmidler		85 971 085	91 165 473
Sum anleggsmidler		88 027 968	92 975 044
Omløpsmidler			
Varer			
Sum varer		16 973 342	12 173 848
Fordringer			
Kundefordringer		4 842 130	2 435 470
Andre kortsiktige fordringer		2 196 261	1 284 457
Konsernfordringer	4	1 588 054	717 246
Sum fordringer		8 626 445	4 437 172
Bankinnskudd, kontanter og lignende			
Bankinnskudd, kontanter o.l.	5	727 861	697 274
Sum bankinnskudd, kontanter og lignende		727 861	697 274
Sum omløpsmidler		26 327 648	17 308 294
SUM EIENDELER		114 355 616	110 283 338

BALANSE - EGENKAPITAL OG GJELD



Balanse

Beløp i: NOK	Note	2022	2021
Egenkapital			
Innskutt egenkapital			
Aksjekapital	6, 7	100 000	100 000
Annen innskutt egenkapital	6	2 639 530	2 639 530
Sum innskutt egenkapital		2 739 530	2 739 530
Opptjent egenkapital			
Annen egenkapital	6	4 390 245	4 453 743
Sum opptjent egenkapital		4 390 245	4 453 743
Sum egenkapital		7 129 775	7 193 273
Gjeld			
Langsiktig gjeld			
Annen langsiktig gjeld			
Obligasjonslån	8, 9	7 630 873	9 548 416
Gjeld til kredittinstitusjoner	8, 9	41 741 665	44 908 333
Sum annen langsiktig gjeld		49 372 538	54 456 749
Sum langsiktig gjeld		49 372 538	54 456 749
Kortsiktig gjeld			
Leverandørgjeld		5 354 550	5 248 862
Skyldig offentlige avgifter		1 290 149	1 201 461
Kortsiktig konserngjeld	4	48 227 747	39 574 661
Annen kortsiktig gjeld		2 980 856	2 608 332
Sum kortsiktig gjeld		57 853 303	48 633 316
Sum gjeld		107 225 841	103 090 065
SUM EGENKAPITAL OG GJELD		114 355 616	110 283 339



Årsregnskap 2022

for

Stange Industri AS



Resultatregnskap			
Stange Industri AS			
Driftsinntekter og driftskostnader	Note	2022	2021
Salgsinntekter		83 419 141	80 784 626
Gevinst solgte driftsmidler	2	87 776	325 000
Annen driftsinntekt		342 315	353 326
Sum driftsinntekter		83 849 232	81 462 952
Varekostnad		25 714 163	24 299 123
Lønnskostnad	10, 11	19 286 418	19 007 476
Avskrivning av driftsmidler	2	11 271 186	11 280 116
Annen driftskostnad	11	26 477 435	22 672 766
Sum driftskostnader		82 749 203	77 259 481
Driftsresultat		1 100 029	4 203 470
Finansinntekter og finanskostnader			
Annen renteinntekt		5 811	1 219
Annen finansinntekt		0	2 289
Sum finansinntekter		5 811	3 508
Annen rentekostnad		2 149 319	1 324 500
Annen finanskostnad		215 689	223 712
Sum finanskostnader		2 365 007	1 548 212
Resultat av finansposter		-2 359 197	-1 544 704
Resultat før skattekostnad		-1 259 168	2 658 767
Skattekostnad	3	-271 244	601 180
Resultat		-987 924	2 057 587
Arsresultat		-987 924	2 057 587
Overføringer			
Avsatt konsernbidrag		0	1 065 959
Avsatt til annen egenkapital		0	991 628
Overført fra annen innskutt egenkapital	7	-987 924	0
Sum overføringer		-987 924	2 057 587



Balanse			
Stange Industri AS			
Eiendeler	Note	2022	2021
Anleggsmidler			
Utvikling	2	78 692	0
Utsatt skattefordel		1 978 191	1 809 571
Sum immaterielle eiendeler		2 056 883	1 809 571
Varige driftsmidler			
Tomter, bygninger o.a. fast eiendom	2, 9	52 840 928	53 705 942
Maskiner og anlegg	2, 9	30 445 975	34 034 218
Driftsløsøre, inventar o.a. utstyr	2, 9	2 684 183	3 425 314
Sum varige driftsmidler		85 971 085	91 165 473
Sum anleggsmidler		88 027 969	92 975 044
Omløpsmidler			
Lager av varer og annen beholdning		16 973 342	12 173 848
Fordringer			
Kundefordringer		4 842 130	2 435 470
Andre kortsiktige fordringer		2 196 261	1 284 457
Fordringer på konsernselskap	4	1 588 054	717 246
Sum fordringer		8 626 445	4 437 172
Bankinnskudd, kontanter o.l.	5	727 861	697 274
Sum omløpsmidler		26 327 648	17 308 294
Sum eiendeler		114 355 616	110 283 339





Stange Industri AS

Side 3



Balanse			
Stange Industri AS			
Egenkapital og gjeld	Note	2022	2021
Innskutt egenkapital			
Aksjekapital	6, 7	100 000	100 000
Annen innskutt egenkapital	6	2 639 530	2 639 530
Sum innskutt egenkapital		2 739 530	2 739 530
Annen egenkapital			
Sum opptjent egenkapital	6	4 390 245	4 453 743
Sum egenkapital		7 129 775	7 193 273
Gjeld			
Annen langsiktig gjeld			
Gjeld leasing	8, 9	7 630 873	9 548 416
Gjeld til kredittinstitusjoner	8, 9	41 741 665	44 908 333
Sum annen langsiktig gjeld		49 372 538	54 456 749
Kortsiktig gjeld			
Leverandørgjeld		5 354 550	5 248 862
Skyldig offentlige avgifter		1 290 149	1 201 461
Kortsiktig gjeld til konsernselskap	4	48 227 747	39 574 661
Annen kortsiktig gjeld		2 980 856	2 608 332
Sum kortsiktig gjeld		57 853 303	48 633 316
Sum gjeld		107 225 841	103 090 065
Sum egenkapital og gjeld		114 355 616	110 283 339

Drammen, 2. juni 2023
Styret i Stange Industri AS

 Stig Kjetil Skarbø styreleder	 Bernt Hellerud styremedlem
 Øivind Kaspersen styremedlem	 Andreas Røed Kaspersen daglig leder

Stange Industri AS **Side 4**



STANGE INDUSTRI AS ÅRSBERETNING 2022

Virksomhet

Selskapet driver produksjon og pakking av tørrmørtel og tørrsand på Kilemoen ved Hønefoss, samt driver sandtak på samme sted.

Årsregnskap 2022

Årsregnskapet for 2022 er satt opp under forutsetningen om fortsatt drift. Styret bekrefter at forutsetningen om fortsatt drift er til stede. Resultatet etter skatt for 2022 viser et underskudd etter skatt på kr 987.924,-. Årets resultat foreslås overført som følger:

Årets resultat:	- 987.924
Avsatt konsernbidrag	
Overført fra annen egenkapital	- 987.924

Selskapets bokførte egenkapital utgjorde ved årsskiftet kr 7.129.775 som gir en egenkapitalgrad på 6 %. Selskapet har lønnsom drift, og det er betydelige merverdier utover bokført verdi på selskapets eiendeler.

Større investeringer er finansiert ved langsiktige lån og leasing, og selskapet inngår i konsernets konsernkontoordning og har tilgang på både kort- og langsiktig kapital ved behov. Selskapet har god likviditet og positiv operasjonell kontantstrøm med kr 2.401.242,- i 2022.

Alt salg skjer på kreditt, og selskapet har rutiner for kredittsjekk av nye og eksisterende kunder. Selskapet har noen få, store kunder som står for en høy andel av omsetningen. Samlet tap de siste 3 har vært lave, og det er gjort vurderinger og avsetninger for tapsutsatte fordringer ved regnskapsårets slutt.

Ved utgangen av regnskapsåret hadde selskapet 23 ansatte, hvorav 2 kvinner og 21 menn. Selskapets styre består av to menn. Det er ikke gjort spesielle tiltak for å fremme likestillingen i selskapet. Arbeidsmiljøet i selskapet anses å være godt. Sykefraværet totalt i selskapet var på Ca. 12,5%. Det har i 2022 ikke vært alvorlige skader eller ulykker.

Det er gjennomført aktsomhetsvurderinger etter Åpenhetsloven §4, for mer informasjon viser vi til vår redegjørelse som er tilgjengelig på våre nettsider.

Det er ikke tegnet ansvarsforsikring for styrets medlemmer og daglig leder.

Ytre miljø

Selskapet forurensar ikke det ytre miljø.

Forskning og Utvikling


Selskapet har ingen pågående forsknings- og utviklingsprosjekter



Forhold inntruffet etter balansedagen

Styret kjenner ikke til forhold i selskapet eller andre forhold som er viktig for å bedømme dets stilling eller resultat og som ikke fremgår av årsregnskapet med noter.

Drammen, 2. juni 2023



Andreas Kaspersen
Daglig leder



Stig Skarbø
Styreleder



Øyvind Kaspersen
Styremedlem



Bernt Hellerud
Styremedlem



Stange Industri AS

Noter til regnskapet 2022

Note 1 Regnskapsprinsipper

Årsregnskapet er satt opp i samsvar med regnskapsloven av 1998 og god regnskapsskikk for øvrige foretak i Norge.

Hovedregel for vurdering og klassifisering av eiendeler og gjeld

Eiendeler bestemt til varig eie eller bruk er klassifisert som anleggsmidler. Andre eiendeler er klassifisert som omløpsmidler. Fordringer som skal tilbakebetales innen et år er klassifisert som omløpsmidler. Ved klassifisering av kortsiktig og langsiktig gjeld er tilsvarende kriterier lagt til grunn.

Omløpsmidler vurderes til laveste av anskaffelseskost og virkelig verdi.

Anleggsmidler vurderes til anskaffelseskost, men nedskrives til gjenvinnbart beløp dersom dette er lavere enn bokført verdi, og verdifallet forventes ikke å være forbigående. Anleggsmidler med begrenset økonomisk levetid avskrives planmessig.

Varer

Varer er vurdert til det laveste av anskaffelseskost og netto salgsverdi. For råvarer og varer i arbeid beregnes netto salgsverdi til salgsverdien av ferdig tilvirkede varer redusert for gjenværende tilvirkingskostnader og salgskostnader.

Fordringer

Kundefordringer og andre fordringer er oppført til pålydende etter fradrag for avsetning til forventet tap. Avsetning til tap gjøres på grunnlag av en individuell vurdering av de enkelte fordringer.

Bankinnskudd, kontanter og lignende

Bankinnskudd, kontanter ol. inkluderer kontanter, bankinnskudd og andre betalingsmidler med forfallsdato som er kortere enn tre måneder fra anskaffelse.

Pensjoner

Innskuddsplaner periodiseres etter sammenstillingsprinsippet. Årets innskudd til pensjonsordningen kostnadsføres.

Inntekter

Inntekt regnskapsføres når den er opptjent, altså når både risiko og kontroll i hovedsak er overført til kunden. Dette vil normalt være tilfellet når varen er levert til kunden. Inntektene regnskapsføres med verdien av vederlaget på transaksjonstidspunktet.

Kostnader

Kostnader regnskapsføres som hovedregel i samme periode som tilhørende inntekt. I de tilfeller det ikke er en klar sammenheng mellom utgifter og inntekter fastsettes fordelingen etter skjønnsmessige kriterier. Øvrige unntak fra sammenstillingsprinsippet er angitt der det er aktuelt.

Skatter

Skattekostnaden sammenstilles med regnskapsmessig resultat før skatt. Skatt knyttet til egenkapitaltransaksjoner, for eksempel konsesjonsbidrag, føres mot egenkapitalen.

Skattekostnaden består av betalbar skatt (skatt på årets direkte skattepliktige inntekt) og endring i netto utsatt skatt. Skattekostnaden fordeles på ordinært resultat og virkning av prinsippendring og korrigering av feil i henhold til skattegrunnlaget. Utsatt skatt og utsatt skattefordel er presentert netto i balansen.

Kontantstrømoppstilling

Kontantstrømoppstillingen er utarbeidet etter den indirekte metode. Kontanter og kontantekvivalenter omfatter kontanter, bankinnskudd, og andre kortsiktige, likvide plasseringer.

Bruk av estimater

Utarbeidelsen av årsregnskapet i henhold til god regnskapsskikk forutsetter at ledelsen benytter estimater og forutsetninger som påvirker resultatregnskapet og verdsettelsen av eiendeler og gjeld, samt opplysninger om usikre eiendeler og forpliktelser på balansedagen.



Note 2 Varige driftsmidler

	Test- produksjon	Biler, inventar, driftsløsere	Bygninger og tomter	Maskiner og anlegg	Sum
Anskaffelseskost 01.01	0	7 099 933	97 208 478	36 311 931	140 620 342
Tilgang	84 312	1 199 672	5 171 453	557 577	7 013 014
Tilgang egentliv. driftsmidler					0
Avgang	0	-1 553 270	0	0	-1 553 270
Anskaffelseskost 31.12	84 312	6 746 334	102 379 931	36 869 508	146 080 086
Akk. avskrivninger 01.01	0	3 674 615	43 502 536	2 277 713	49 454 864
Årets avskrivning	5 620	1 083 279	6 036 467	4 145 820	11 271 186
Avgang akkumulerte avskrivninger	0	-695 743			-695 743
Akk. avskr., nedskr. og rev.	5 620	4 062 151	49 539 003	6 423 533	60 030 307
Bokført verdi pr. 31.12	78 692	2 684 183	52 840 928	30 445 975	86 049 777
Årets avskrivninger	5 620	1 083 279	6 036 467	4 145 820	11 271 186
Økonomisk levetid	5 år	5 år	15 år	5 år	
Avskrivningsplan	lineær	lineær	lineær	lineær	

Note 3 Skattekostnad

Årets skattekostnad fremkommer slik:

	2022	2021
Betalbar skatt	-102 624	300 655
Endring i utsatt skatt	-168 620	300 525
Skattekostnad ordinært resultat	-271 244	601 180

Betalbar skatt i balansen fremkommer som følger:

	2022	2021
Betalbar skatt	-102 624	300 655
Skatt på avgitt / mottatt konsernbidrag	102 624	-300 655
Betalbar skatt i balansen	0	0

Avstemming fra nominell til faktisk skattesats:

	2022	2021
Årsresultat før skatt	-1 259 168	2 658 767
Forventet inntektsskatt etter nominell skattesats (22%)	-277 017	584 929
Skatteeffekten av følgende poster:		
Andre ikke fradragsberettigede kostnader	5 772	16 251
Skattekostnad	-271 244	601 180
Effektiv skattesats	22 %	23 %

Spesifikasjon av skatteeffekten av midlertidige forskjeller og underskudd til framføring:

	2022		2021	
	Fordel	Forpliktelse	Fordel	Forpliktelse
Driftsmidler	1 979 553	-	1 810 316	-
Fordringer	-	1 362	-	745
Netto utsatt skattefordel i balansen	1 978 190	-	1 809 571	-

Endring utsatt skatt i balansen

Utsatt skattefordel 01.01	1 809 571
Resultatført endring utsatt skatt / utsatt skattefordel	168 620
Skatteeffekt mottatt konsernbidrag	-102 624
Utsatt skattefordel 31.12	1 875 567



Note 4 Mellomværende med selskap i samme konsern m.v.

	Andre fordringer	
	2022	2021
Foretak i samme konsern	1 588 054	717 246
Sum	1 588 054	717 246

	Kortsiktig gjeld	
	2022	2021
Foretak i samme konsern	-48 227 747	-39 574 661
Sum	-48 227 747	-39 574 661

Note 5 Bankinnskudd

Bankinnskudd, kontanter og lignende omfatter bundne skattetrekksmidler med kr. 673 177,-

Selskapet har også en konsernkonto sammen med morselskapet Stange Gruppen AS. Denne er klassifisert som kortsiktig fordring på nærstående selskap i selskapsregnskapet til Stange Industri AS.

Note 6 Aksjekapital og aksjonærinformasjon

Aksjekapitalen i selskapet pr 31.12 består av følgende aksjeklasser:

	Antall	Pålydende verdi	Bokført verdi
A-aksjer	1 000	100	100 000
Sum	1 000	100	100 000

Eierstruktur

Det var kun en aksjonær ved utgangen av året.

Stange Gruppen AS, org. nr. 938 737 797,
Amtmand Bangs Gate 7, Drammen.

For konsernregnskap henvises det til konsernregnskapet for Stange Gruppen AS.

Note 7 Egenkapital

	Aksjekapital	Overkurs	Annen innskutt egenkapital	Annen egenkapital	Sum
Egenkapital pr. 01.01	100 000	0	2 639 530	4 453 743	7 193 273
Årets resultat	0	0	0	-987 924	-987 924
Mottatt konsernbidrag	0	0	0	363 847	363 847
Korrigert EK inf fusjon 2021	0	0	0	560 580	560 580
Sum	100 000	0	2 639 530	4 390 245	7 129 775



Note 8 Annen langsiktig gjeld

Gjeld som forfaller mer enn fem år etter regnskapsårets slutt:	2022	2021
Gjeld til kreditinstitusjoner*	0	0
Leasinggjeld	1 904 690	1 904 690
Sum annen langsiktig gjeld	1 904 690	1 904 690

*Lånet er tatt opp med en rullerende kredittid på 3 år, lån og lånebetingelser reforhandles hvert tredje år.

Note 9 Pantstillelser og garantier m.v.

Bokført gjeld som er sikret ved pant og lignende	2022	2021
Gjeld til kreditinstitusjoner	41 741 665	44 908 333
Leasinggjeld	7 630 873	9 548 416
Sum	49 372 538	54 456 749

Bokført verdi av eiendeler stilt som sikkerhet for bokført gjeld	2022	2021
Tomter, bygninger o.a. fast eiendom	52 840 928	53 705 942
Maskiner og anlegg	30 445 975	34 034 218
Driftsløsøre, inventar o.a. utstyr	2 684 183	3 425 314
Totalt	85 971 085	91 165 473

Note 10 Lønnskostnad

Lønnskostnad	2022	2021
Lønn	14 346 514	13 579 416
Folketrygdavgift	2 280 391	2 069 854
Pensjonskostnader	859 303	653 587
Innleide vikarer	659 434	1 971 907
Andre ytelser	1 140 776	732 712
Sum	19 286 418	19 007 476

Note 11 Antall ansatte, godtgjørelser, pensjoner

Antall årsverk sysselsatt i regnskapsåret: 24

Pensjoner:
Selskapet er pliktig til å ha tjenestepensjonsordning etter lov om obligatorisk tjenestepensjon.
Selskapet har kun innskuddspensjon og tilfredsstiller kravene i denne lov.

Revisor
Honorar til revisor for lovpålagt revisjon og andre tjenester. Alle beløp er ekskl. mva.

	2022
Lovpålagt revisjon	105 886
Regnskapsteknisk bistand	10 211
Skatterådgivning	9 656
Sum	125 753



Stange Industri AS

Kontantstrømoppstilling

	2022	2021
KONTANTSTRØMMER FRA OPERASJONELLE AKTIVITETER:		
Årsresultat før skattekostnad	-1 259 168	2 658 767
Ordinære avskrivninger	11 271 186	11 280 116
Tap/gevinst ved salg av anleggsmidler	-87 776	-325 000
Endring i varer	-4 799 494	-739 452
Endring i kundefordringer	-2 406 660	-520 897
Endring i leverandørgjeld	105 688	1 069 266
Endring i andre omløpsmidler og andre gjeldsposter	-422 534	-7 194 147
Netto kontantstrømmer fra operasjonelle aktiviteter	2 401 242	6 228 653
KONTANTSTRØMMER FRA INVESTERINGSAKTIVITETER:		
Innbetalinger ved salg av varige driftsmidler	917 000	325 000
Utbetalinger ved kjøp av varige driftsmidler	-7 013 014	-13 806 323
Netto kontantstrøm fra investeringsaktiviteter	-6 096 014	-13 481 323
KONTANTSTRØMMER FRA FINANSIERINGSAKTIVITETER:		
Innbetalinger ved opptak av ny langsiktig gjeld	0	11 500 000
Utbetaling ved nedbetaling av leasinggjeld	-1 917 543	-739 561
Utbetalinger ved nedbetaling av langsiktig gjeld	-3 166 668	-2 591 667
Opptrekk kassakreditt	0	-11 359 014
Netto endring i konsernkontoordning	8 809 600	10 612 683
Netto kontantstrøm fra finansieringsaktiviteter	3 725 389	7 422 441
Netto endring i bankinnskudd, kontanter og lignende	30 617	169 771
Beholdning av bankinnskudd, kontanter og lignende pr 01.01.	697 274	527 503
Beholdning av bankinnskudd, kontanter og lignende pr 31.12.	727 891	697 274



Deloitte.

Deloitte AS
Erik Børresens allé 2
Postboks 2013 Strømsø
NO-3003 Drammen
Norway

Tel: +47 32 26 41 00
www.deloitte.no

Til generalforsamlingen i Stange Industri AS

UAVHENGIG REVISORS BERETNING

Konklusjon

Vi har revidert årsregnskapet for Stange Industri AS som består av balanse per 31. desember 2022, resultatregnskap og kontantstrømpstilling for regnskapsåret avsluttet per denne datoen og noter til årsregnskapet, herunder et sammendrag av viktige regnskapsprinsipper.

Etter vår mening

- oppfyller årsregnskapet gjeldende lovkrav, og
- gir årsregnskapet et rettviseende bilde av selskapets finansielle stilling per 31. desember 2022, og av dets resultater og kontantstrømmer for regnskapsåret avsluttet per denne datoen i samsvar med regnskapslovens regler og god regnskapsskikk i Norge.

Grunnlag for konklusjonen

Vi har gjennomført revisjonen i samsvar med International Standards on Auditing (ISA-ene). Våre oppgaver og plikter i henhold til disse standardene er beskrevet nedenfor under *Revisors oppgaver og plikter ved revisjonen av årsregnskapet*. Vi er uavhengige av selskapet i samsvar med kravene i relevante lover og forskrifter i Norge og International Code of Ethics for Professional Accountants (inkludert internasjonale uavhengighetsstandarder) utstedt av International Ethics Standards Board for Accountants (IESBA-reglene), og vi har overholdt våre øvrige etiske forpliktelser i samsvar med disse kravene. Innhentet revisjonsbevis er etter vår vurdering tilstrekkelig og hensiktsmessig som grunnlag for vår konklusjon.

Styrets og daglig leders ansvar for årsregnskapet

Styret og daglig leder (ledelsen) er ansvarlige for å utarbeide årsregnskapet og for at det gir et rettviseende bilde i samsvar med regnskapslovens regler og god regnskapsskikk i Norge. Ledelsen er også ansvarlig for slik internkontroll som den finner nødvendig for å kunne utarbeide et årsregnskap som ikke inneholder vesentlig feilinformasjon, verken som følge av misligheter eller utilsiktede feil.

Ved utarbeidelsen av årsregnskapet må ledelsen ta standpunkt til selskapets evne til fortsatt drift og opplyse om forhold av betydning for fortsatt drift. Forutsetningen om fortsatt drift skal legges til grunn for årsregnskapet så lenge det ikke er sannsynlig at virksomheten vil bli avvirket.

Revisors oppgaver og plikter ved revisjonen av årsregnskapet

Vårt mål er å oppnå betryggende sikkerhet for at årsregnskapet som helhet ikke inneholder vesentlig feilinformasjon, verken som følge av misligheter eller utilsiktede feil, og å avgi en revisjonsberetning som inneholder vår konklusjon. Betryggende sikkerhet er en høy grad av sikkerhet, men ingen garanti for at en revisjon utført i samsvar med ISA-ene, alltid vil avdekke vesentlig feilinformasjon. Feilinformasjon kan oppstå som følge av misligheter eller utilsiktede feil. Feilinformasjon er å anse som vesentlig dersom den enkeltvis eller samlet med rimelighet kan forventes å påvirke de økonomiske beslutningene som brukerne foretar på grunnlag av årsregnskapet.

Som del av en revisjon i samsvar med ISA-ene, utøver vi profesjonelt skjønn og utviser profesjonell skepsis gjennom hele revisjonen. I tillegg:

Deloitte refers to one or more of Deloitte Touche Tohmatsu Limited ("DTTL"), its global network of member firms, and their related entities (collectively, the "Deloitte organization"). DTTL (also referred to as "Deloitte Global") and each of its member firms and related entities are legally separate and independent entities, which cannot obligate or bind each other in respect of third parties. DTTL and each DTTL member firm and related entity is liable only for its own acts and omissions, and not those of each other. DTTL does not provide services to clients. Please see www.deloitte.no to learn more.

© Deloitte AS

Registrert i Foretaksregisteret Medlemmer av Den norske Revisorforening
Organisasjonsnummer: 980 211 282

Penneo Dokumentnøkkel: FCUTD-ESOSW-HD45I-6EWWX-DX0BD-5C24I



Deloitte.

side 2
Uavhengig revisors beretning -
Stange Industri AS

- identifiserer og vurderer vi risikoen for vesentlig feilinformasjon i regnskapet, enten det skyldes misligheter eller utilsiktede feil. Vi utformer og gjennomfører revisjonshandlinger for å håndtere slike risikoer, og innhenter revisjonsbevis som er tilstrekkelig og hensiktsmessig som grunnlag for vår konklusjon. Risikoen for at vesentlig feilinformasjon som følge av misligheter ikke blir avdekket, er høyere enn for feilinformasjon som skyldes utilsiktede feil, siden misligheter kan innebære samarbeid, forfalskning, bevisste utelatelser, uriktige fremstillinger eller overstyring av internkontroll.
- opparbeider vi oss en forståelse av intern kontroll som er relevant for revisjonen, for å utforme revisjonshandlinger som er hensiktsmessige etter omstendighetene, men ikke for å gi uttrykk for en mening om effektiviteten av selskapets interne kontroll.
- evaluerer vi om de anvendte regnskapsprinsippene er hensiktsmessige og om regnskapsestimaterne og tilhørende noteopplysninger utarbeidet av ledelsen er rimelige.
- konkluderer vi på om ledelsens bruk av fortsatt drift-forutsetningen er hensiktsmessig, og, basert på innhentede revisjonsbevis, hvorvidt det foreligger vesentlig usikkerhet knyttet til hendelser eller forhold som kan skape tvil av betydning om selskapets evne til fortsatt drift. Dersom vi konkluderer med at det eksisterer vesentlig usikkerhet, kreves det at vi i revisjonsberetningen henleder oppmerksomheten på tilleggsopplysningene i årsregnskapet, eller, dersom slike tilleggsopplysninger ikke er tilstrekkelige, at vi modifierer vår konklusjon. Våre konklusjoner er basert på revisjonsbevis innhentet frem til datoen for revisjonsberetningen. Etterfølgende hendelser eller forhold kan imidlertid medføre at selskapet ikke kan fortsette driften.
- evaluerer vi den samlede presentasjonen, strukturen og innholdet i årsregnskapet, inkludert tilleggsopplysningene, og hvorvidt årsregnskapet gir uttrykk for de underliggende transaksjonene og hendelsene på en måte som gir et rettviseende bilde.

Vi kommuniserer med styret blant annet om det planlagte innholdet i og tidspunkt for revisjonsarbeidet og eventuelle vesentlige funn i revisjonen, herunder vesentlige svakheter i intern kontroll som vi avdekker gjennom revisjonen.

Drammen, 2. juni 2023
Deloitte AS

Sturle Holseter
statsautorisert revisor

Penneo Dokumentnøkkel: FCUTD-E5OSW-HD45I-6EWWX-DX0BD-5C24I



PENNEO

Signaturene i dette dokumentet er juridisk bindende. Dokument signert med "Penneo"™ - sikker digital signatur.
De signerende parter sin identitet er registrert, og er listet nedenfor.

"Med min signatur bekrefter jeg alle datoer og innholdet i dette dokument."

Sturle Holseter

Statsautorisert revisor

Serienummer: 9578-5997-4-359375

IP: 217.173.xxx.xxx

2023-06-02 06:29:27 UTC



Penneo Dokumentnøkkel: FCUTD-E5OSW-HD45I-6EWWX-DX0BD-5C24I

Dokumentet er signert digitalt, med **Penneo.com**. Alle digitale signatur-data i dokumentet er sikret og validert av den datamaskin-utregnede hash-verdien av det opprinnelige dokument. Dokumentet er låst og tids-stemplet med et sertifikat fra en betrodd tredjepart. All kryptografisk bevis er integrert i denne PDF, for fremtidig validering (hvis nødvendig).

Hvordan bekrefter at dette dokumentet er originalen?

Dokumentet er beskyttet av ett Adobe CDS sertifikat. Når du åpner dokumentet i

Adobe Reader, skal du kunne se at dokumentet er sertifisert av **Penneo e-signature service <penneo@penneo.com>**. Dette garanterer at innholdet i dokumentet ikke har blitt endret.

Det er lett å kontrollere de kryptografiske beviser som er lokalisert inne i dokumentet, med Penneo validator - <https://penneo.com/validator>