



ÅRSREGNSKAPET FOR REGNSKAPSÅRET 2023 - GENERELL INFORMASJON

Enheten

Organisasjonsnummer: 976 037 804
Organisasjonsform: Aksjeselskap
Foretaksnavn: KAGEMO INVEST AS
Forretningsadresse: Østre Strandgate 46
4610 KRISTIANSAND S

Regnskapsår

Årsregnskapets periode: 01.01.2023 - 31.12.2023

Konsern

Morselskap i konsern: Nei

Regnskapsregler

Regler for små foretak benyttet: Ja
Benyttet ved utarbeidelsen av årsregnskapet til selskapet: Regnskapslovens alminnelige regler

Årsregnskapet fastsatt av kompetent organ

Bekreftet av representant for selskapet: Kurt Mosvold
Dato for fastsettelse av årsregnskapet: 11.06.2024

Grunnlag for avgivelse

År 2023: Årsregnskapet er elektronisk innlevert
År 2022: Tall er hentet fra elektronisk innlevert årsregnskap fra 2023

Det er ikke krav til at årsregnskapet m.v. som sendes til Regnskapsregisteret er undertegnet. Kontrollen på at dette er utført ligger hos revisor/enhetens øverste organ. Sikkerheten ivaretas ved at innsender har rolle/rettighet for innsending av årsregnskapet via Altinn, og ved at det bekreftes at årsregnskapet er fastsatt av kompetent organ.

Brønnøysundregistrene, 09.07.2025



Resultatregnskap

Beløp i: NOK	Note	2023	2022
RESULTATREGNSKAP			
Inntekter			
Leieinntekter		62 280	
Annen driftsinntekt			6 375
Sum inntekter		62 280	6 375
Kostnader			
Annen driftskostnad		258 757	72 777
Sum kostnader		258 757	72 777
Driftsresultat		-196 477	-66 402
Finansinntekter og finanskostnader			
Utbytte fra investering i aksjer	1	194 595	188 482
Gevinst ved realisasjon av aksjer		735 688	73 131
Annen renteinntekt	2	122 514	189 737
Annen finansinntekt		4 654	576
Verdiøkning markedsbaserte omløpsmidler	3		
Sum finansinntekter		1 057 451	451 926
Verdireduksjon markedsbaserte omløpsmidler	3	452 249	343 329
Annen rentekostnad		4 599	32 043
Annen finanskostnad		25 989	
Sum finanskostnader		482 837	375 372
Netto finans		574 614	76 554
Ordinært resultat før skattekostnad		378 137	10 152
Skattekostnad på resultat	4		
Ordinært resultat etter skattekostnad		378 137	10 152
Årsresultat		378 137	10 152
Årsresultat etter minoritetsinteresser		378 137	10 152
Totalresultat		378 137	10 152



Resultatregnskap

Beløp i: NOK	Note	2023	2022
Overføringer og disponeringer			
Avsatt til annen egenkapital		378 137	10 152
Sum overføringer og disponeringer	5	378 137	10 152



Balanse

Beløp i: NOK	Note	2023	2022
BALANSE - EIENDELER			
Anleggsmidler			
Immaterielle eiendeler			
Utsatt skattefordel	4		
Finansielle anleggsmidler			
Investering i aksjer	1	9 560 978	8 382 004
Investering i andeler	6	474 382	1 229 247
Sum finansielle anleggsmidler		10 035 360	9 611 252
Sum anleggsmidler		10 035 360	9 611 252
Omløpsmidler			
Varer			
Fordringer			
Andre kortsiktige fordringer	2	2 859 363	3 111 000
Sum fordringer		2 859 363	3 111 000
Investeringer			
Markedsbaserte aksjer	3	1 390 891	2 531 900
Sum investeringer		1 390 891	2 531 900
Bankinnskudd, kontanter og lignende			
Bankinnskudd, kontanter o.l.		263 047	413 688
Sum bankinnskudd, kontanter og lignende		263 047	413 688
Sum omløpsmidler		4 513 301	6 056 588
SUM EIENDELER		14 548 660	15 667 840

BALANSE - EGENKAPITAL OG GJELD

Egenkapital

Innskutt egenkapital



Balanse

Beløp i: NOK	Note	2023	2022
Aksjekapital	7	10 000 000	10 000 000
Overkurs		500 000	500 000
Sum innskutt egenkapital		10 500 000	10 500 000
Opptjent egenkapital			
Annen egenkapital		3 582 128	3 203 991
Sum opptjent egenkapital		3 582 128	3 203 991
Sum egenkapital	5	14 082 128	13 703 991
Gjeld			
Langsiktig gjeld			
Utsatt skatt	4		
Annen langsiktig gjeld			
Gjeld til kredittinstitusjoner	2		135 000
Øvrig langsiktig gjeld	2, 8	466 532	1 828 849
Sum annen langsiktig gjeld		466 532	1 963 849
Sum langsiktig gjeld		466 532	1 963 849
Betalbar skatt	4		
Sum gjeld		466 532	1 963 849
SUM EGENKAPITAL OG GJELD		14 548 660	15 667 840



Brønnøysundregistrene

ÅRSREGNSKAP FOR REGNSKAPSÅRET 2023 - GENERELL INFORMASJON

Journalnummer: 2024 525613

Enheten

Organisasjonsnummer: 976 037 804
Organisasjonsform: Aksjeselskap
Foretaksnavn: KAGEMO INVEST AS
Forretningsadresse: Østre Strandgate 46
4610 KRISTIANSAND S

Regnskapsår

Årsregnskapets periode: 01.01.2023 - 31.12.2023

Konsern

Morselskap i konsern: Nei

Regnskapsregler

Regler for små foretak benyttet: Ja
Benyttet ved utarbeidelsen av
årsregnskapet til selskapet: Regnskapslovens alminnelige regler

Årsregnskapet fastsatt av kompetent organ

Bekreftet av representant for selskapet: Kurt Mosvold
Dato for fastsettelse av årsregnskapet: 11.06.2024

Revisjon

Selskapet har besluttet at årsregnskapet
ikke skal revideres: Ja
Årsregnskapet er utarbeidet av ekstern
autorisert regnskapsfører: Ja
Ekstern autorisert regnskapsfører har i
løpet av regnskapsåret bistått ved den
løpende regnskapsføringen eller utført
andre tjenester for selskapet enn å
utarbeide årsregnskapet: Ja

Grunnlag for avgivelse

År 2023: Årsregnskap er elektronisk innlevert.
År 2022: Tall er hentet fra elektronisk innlevert årsregnskap fra 2023.

Det er ikke krav til at årsregnskapet m.v. som sendes til Regnskapsregisteret er undertegnet. Kontrollen på at dette er utført ligger hos revisor/enhetens øverste organ. Sikkerheten ivaretas ved at innsender har rolle/rettighet for innsending av årsregnskapet via Altinn, og ved at det bekreftes at årsregnskapet er fastsatt av kompetent organ.

Brønnøysundregistrene, 20.06.2024

Brønnøysundregistrene
Postadresse: Postboks 900, 8910 Brønnøysund
Telefon: 75 00 75 00
E-post: firmapost@brreg.no Internett: www.brreg.no
Organisasjonsnummer: 974 760 673



Organisasjonsnr: 976 037 804
KAGEMO INVEST AS

RESULTATREGNSKAP

Beløp i: NOK	Note	2023	2022
RESULTATREGNSKAP			
Inntekter			
Leieinntekter		62 280	
Annen driftsinntekt			6 375
Sum inntekter		62 280	6 375
Kostnader			
Annen driftskostnad		258 757	72 777
Sum kostnader		258 757	72 777
Driftsresultat		-196 477	-66 402
Finansinntekter og finanskostnader			
Utbytte fra investering i aksjer	1	194 595	188 482
Gevinst ved realisasjon av aksjer		735 688	73 131
Annen renteinntekt	2	122 514	189 737
Annen finansinntekt		4 654	576
Verdiøkning markedsbaserte omløpsmidler	3		
Sum finansinntekter		1 057 451	451 926
Verdireduksjon markedsbaserte omløpsmidler	3	452 249	343 329
Annen rentekostnad		4 599	32 043
Annen finanskostnad		25 989	
Sum finanskostnader		482 837	375 372
Netto finans		574 614	76 554
Ordinært resultat før skattekostnad			
Skattekostnad på resultat	4	378 137	10 152
Ordinært resultat etter skattekostnad		378 137	10 152
Årsresultat		378 137	10 152
Årsresultat etter minoritetsinteresser		378 137	10 152
Totalresultat		378 137	10 152
Overføringer og disponeringer			
Avsatt til annen egenkapital		378 137	10 152



Sum overføringer og disponeringer	5	378 137	10 152
--------------------------------------	---	---------	--------



Organisasjonsnr: 976 037 804
KAGEMO INVEST AS

BALANSE

Beløp i: NOK

Note	2023	2022
------	------	------

BALANSE - EIENDELER

Anleggsmidler

Immaterielle eiendeler

Utsatt skattefordel 4

Finansielle anleggsmidler

Investering i aksjer 1 9 560 978 8 382 004

Investering i andeler 6 474 382 1 229 247

Sum finansielle anleggsmidler 10 035 360 9 611 252

Sum anleggsmidler 10 035 360 9 611 252

Omløpsmidler

Varer

Fordringer

Andre kortsiktige fordringer 2 2 859 363 3 111 000

Sum fordringer 2 859 363 3 111 000

Investeringer

Markedsbaserte aksjer 3 1 390 891 2 531 900

Sum investeringer 1 390 891 2 531 900

Bankinnskudd, kontanter og lignende

Bankinnskudd, kontanter o. l. 263 047 413 688

Sum bankinnskudd, kontanter og lignende 263 047 413 688

Sum omløpsmidler 4 513 301 6 056 588

SUM EIENDELER 14 548 660 15 667 840

BALANSE - EGENKAPITAL OG GJELD

Egenkapital

Innskutt egenkapital

Aksjekapital 7 10 000 000 10 000 000

Overkurs 500 000 500 000

Sum innskutt egenkapital 10 500 000 10 500 000

Opptjent egenkapital

Annen egenkapital 3 582 128 3 203 991

Sum opptjent egenkapital 3 582 128 3 203 991



Sum egenkapital	5	14 082 128	13 703 991
Gjeld			
Langsiktig gjeld			
Utsatt skatt	4		
Annen langsiktig gjeld			
Gjeld til			
kredittinstitusjoner	2		135 000
Øvrig langsiktig gjeld	2, 8	466 532	1 828 849
Sum annen langsiktig gjeld		466 532	1 963 849
Sum langsiktig gjeld		466 532	1 963 849
Betalbar skatt	4		
Sum gjeld		466 532	1 963 849
SUM EGENKAPITAL OG GJELD		14 548 660	15 667 840



Organisasjonsnr: 976 037 804
KAGEMO INVEST AS

NOTEOPPLYSNINGER - SELSKAP - alle poster oppgitt i hele tall

Note
9

Antall årsverk i regnskapsåret
0.00

Sum Beløp

Balanseført verdi 31.12. Varige driftsmidler Immaterielle eiend.

Konsernregnskap

Morselskapet sitt navn

Forretningskontor for morselskapet

Begrunnelse for at datterselskap er utelatt fra konsolideringen

Samlet beløp - tilknyttet selskap Årets Fjorårets

Samlet beløp - foretak i samme konsern Årets Fjorårets

Samlet beløp - foretak i samme konsern Årets Fjorårets

Samlet beløp - felles kontrollert virksomhet Årets Fjorårets

Pantstillelse Beløp

Beholdning av egne aksjer Antall Pålydende Andel av aksjek.



Årsregnskap 2023

Kagemo Invest AS

Resultatregnskap
Balanse
Noter til regnskapet

Org.nr.: 976 037 804



RESULTATREGNSKAP

KAGEMO INVEST AS

DRIFTSINNEKTER OG DRIFTSKOSTNADER	Note	2023	2022
Leieinntekter		62 280	0
Annen driftsinntekt		0	6 375
Sum driftsinntekter		62 280	6 375
Annen driftskostnad		258 757	72 777
Sum driftskostnader		258 757	72 777
Driftsresultat		-196 477	-66 402
FINANSINNEKTER OG FINANSKOSTNADER			
Utbytte fra investering i aksjer	1	194 595	188 482
Gevinst ved realisasjon av aksjer		735 688	73 131
Annen renteinntekt	2	122 514	189 737
Annen finansinntekt		4 654	576
Verdireduksjon markedsbaserte omløpsmidler	3	452 249	343 329
Annen rentekostnad		4 599	32 043
Annen finanskostnad		25 989	0
Resultat av finansposter		574 614	76 554
Resultat før skattekostnad		378 137	10 152
Skattekostnad på resultat	4	0	0
Resultat		378 137	10 152
Årsresultat		378 137	10 152
OVERFØRINGER			
Avsatt til annen egenkapital		378 137	10 152
Sum overføringer	5	378 137	10 152



BALANSE

KAGEMO INVEST AS

EIENDELER	Note	2023	2022
ANLEGGSMIDLER			
FINANSIELLE ANLEGGSMIDLER			
Investering i aksjer	1	9 560 978	8 382 004
Investering i andeler	6	474 382	1 229 247
Sum finansielle anleggsmidler		10 035 360	9 611 252
Sum anleggsmidler		10 035 360	9 611 252
OMLØPSMIDLER			
FORDRINGER			
Andre kortsiktige fordringer	2	2 859 363	3 111 000
Sum fordringer		2 859 363	3 111 000
INVESTERINGER			
Markedsbaserte aksjer og fond	3	1 390 891	2 531 900
Sum investeringer		1 390 891	2 531 900
Bankinnskudd, kontanter o.l.		263 047	413 688
Sum omløpsmidler		4 513 301	6 056 588
Sum eiendeler		14 548 660	15 667 840




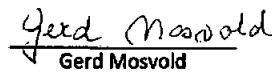
BALANSE


KAGEMO INVEST AS

EGENKAPITAL OG GJELD	Note	2023	2022
EGENKAPITAL			
INNSKUTT EGENKAPITAL			
Aksjekapital	7	10 000 000	10 000 000
Overkurs		500 000	500 000
Sum innskutt egenkapital		10 500 000	10 500 000
OPPTJENT EGENKAPITAL			
Annen egenkapital		3 582 128	3 203 991
Sum opptjent egenkapital		3 582 128	3 203 991
Sum egenkapital	5	14 082 128	13 703 991
GJELD			
ANNEN LANGSIKTIG GJELD			
Gjeld til kredittinstitusjoner	3	0	135 000
Øvrig langsiktig gjeld	3, 8	466 532	1 828 849
Sum annen langsiktig gjeld		466 532	1 963 849
Sum gjeld		466 532	1 963 849
Sum egenkapital og gjeld		14 548 660	15 667 840

Kristiansand, 11.06.2024
Styret i Kagemo Invest AS


Karl Franklin Mosvold
styreleder


Gerd Mosvold
styremedlem


Kurt Mosvold
styremedlem/daglig leder



Regnskapsprinsipper

Årsregnskapet er satt opp i samsvar med regnskapsloven og NRS 8 - God regnskapsskikk for små foretak.

SKATT

Skattekostnaden i resultatregnskapet omfatter både periodens betalbare skatt og endring i utsatt skatt. Utsatt skatt er beregnet med 22 % på grunnlag av de midlertidige forskjeller som eksisterer mellom regnskapsmessige og skattemessige verdier, samt ligningsmessig underskudd til fremføring ved utgangen av regnskapsåret. Skatteøkende og skattereduserende midlertidige forskjeller som reverserer eller kan reverseres i samme periode er utlignet og nettoført.

KLASSIFISERING OG VURDERING AV ANLEGGSMIDLER

Anleggsmidler omfatter eiendeler bestemt til varig eie og bruk. Anleggsaksjer er vurdert til anskaffelseskost. Anleggsaksjene nedskrives til gjenvinnbart beløp ved verdifall som forventes ikke å være forbigående. Nedskrivningen reverseres når grunnlaget for nedskrivningen ikke lenger er til stede.

KLASSIFISERING OG VURDERING AV OMLØPSMIDLER

Omløpsmidler og kortsiktig gjeld omfatter normalt poster som forfaller til betaling innen ett år etter balansedagen. Omløpsmidler vurderes til laveste verdi av anskaffelseskost og virkelig verdi.

FORDRINGER

Kundefordringer og andre fordringer oppføres til pålydende etter fradrag for avsetning til forventet tap. Avsetning til tap gjøres på grunnlag av en individuell vurdering av de enkelte fordringene.



Note 1 Investering i aksjer i andre selskaper

	Antall	Kostpris	Verdi i balansen	Årets utbytte
Hotell Express International AS	2 934	201 751	201 751	0
Mosvold & Co AS	878	6 097 227	6 097 227	194 595
Markensgaten 17 Invest AS	12 000	2 112 000	2 112 000	0
Mosvold Denver Invest AS	11 500	1 150 000	1 150 000	0
Sum		9 560 978	9 560 978	194 595

Note 2 Fordringer og gjeld

	2023	2022
Fordringer		
Mellomværende Mosvold & Co AS	2 694 473	2 836 442
Andre kortsiktige fordringer	164 890	274 558
Sum fordringer	2 859 363	3 111 000

Fordring mot Mosvold & Co AS er renteberegnet. I 2023 utgjorde renten kr 115 699.

Gjeld

Gjeld til kredittinstitusjoner	0	135 000
Gjeld til aksjonær Karl Mosvold	466 532	1 828 849
Sum annen langsiktig gjeld	466 532	1 963 849

Note 3 Investering i markedsbaserte aksjer og fond

Investering i markedsbaserte aksjer og verdipapirfondsandeler er verdsatt til markedsverdi pr 31.12.2023.



Note 4 Skatt

	2023	2022
Årets skattekostnad		
Resultatført skatt på ordinært resultat:		
Betalbar skatt	0	0
Endring i utsatt skattefordel	0	0
Skattekostnad ordinært resultat	0	0
Skattepliktig inntekt:		
Resultat før skatt	378 137	10 152
Permanente forskjeller	-82 590	292 462
Endring i midlertidige forskjeller	20 113	25 142
Anvendelse av fremførbart underskudd	-315 661	-327 756
Skattepliktig inntekt	0	0
Betalbar skatt i balansen:		
Betalbar skatt på årets resultat	0	0
Sum betalbar skatt i balansen	0	0

Skatteeffekten av midlertidige forskjeller og underskudd til fremføring som har gitt opphav til utsatt skatt og utsatte skattefordeler, spesifisert på typer av midlertidige forskjeller

	2023	2022	Endring
Gevinst – og tapskonto	80 452	100 565	20 113
Sum	80 452	100 565	20 113
Andeler	331 926	762 970	431 044
Akkumulert fremførbart underskudd	-8 796 978	-9 112 639	-315 661
Inngår ikke i beregningen av utsatt skatt	8 384 600	8 249 103	-135 497
Utsatt skattefordel (22 %)	0	0	0

I henhold til God regnskapsskikk for små foretak balanseføres ikke utsatt skattefordel.

Note 5 Egenkapital

	Aksjekapital	Overkurs	Annen egenkapital	Sum egenkapital
Pr. 31.12.2022	10 000 000	500 000	3 203 991	13 703 991
Årets resultat			378 137	378 137
Pr 31.12.2023	10 000 000	500 000	3 582 128	14 082 128

I samsvar med regnskapslovens §4-5 bekreftes det at forutsetningen om fortsatt drift er lagt til grunn ved utarbeidelsen av regnskapet og at denne forutsetningen er til stede.



Note 6 Investering i andeler

	Andel	Bokført Verdi
Southern Chemical DIS	2,00 %	295 488
Northern Chemical DIS	1,00 %	178 894
Sum		474 382

Note 7 Aksjonærer

AKSJEKAPITALEN I KAGEMO INVEST AS PR. 31.12 BESTÅR AV FØLGENDE AKSJEKLASSER:

	Antall	Pålydende	Bokført
A-aksjer	3	1 000,0	3 000
B-aksjer	9 997	1 000,0	9 997 000
Sum	10 000		10 000 000

EIERSTRUKTUR

De største aksjonærene i % pr. 31.12 var:

	A-aksjer	B-aksjer	Sum	Eierandel	Stemmeandel
Karl Franklin Mosvold	3	9 997	10 000	100,0	100,0

AKSJER EIET AV MEDLEMMER I STYRET OG DAGLIG LEDER:

Navn	Verv	A-aksjer	B-aksjer	Sum
Karl Franklin Mosvold	styreleder	3	9 997	10 000
Totalt antall aksjer		3	9 997	10 000

Note 8 Lønnskostnader og ytelser, godtgjørelser til daglig leder, styret

Kagemo Invest AS har ikke hatt lønns- eller personalkostnader i 2023 og det foreligger heller ingen slike forpliktelser.

Det er ikke utbetalt styrehonorar i 2023.

Selskapet har gjeld til styreleder på kr 466 532 pr 31.12.2023. Innlånet er ikke renteberegnet.