



ÅRSREGNSKAPET FOR REGNSKAPSÅRET 2021 - GENERELL INFORMASJON

Enheten

Organisasjonsnummer: 921 891 628
Organisasjonsform: Aksjeselskap
Foretaksnavn: HUNDHAMMERFJELLET AS
Forretningsadresse: Klæbuveien 118
7031 TRONDHEIM

Regnskapsår

Årsregnskapets periode: 01.01.2021 - 31.12.2021

Konsern

Morselskap i konsern: Nei

Regnskapsregler

Regler for små foretak benyttet: Ja
Benyttet ved utarbeidelsen av årsregnskapet til selskapet: Regnskapslovens alminnelige regler

Årsregnskapet fastsatt av kompetent organ

Bekreftet av representant for selskapet: Hege Johnsen
Dato for fastsettelse av årsregnskapet: 17.06.2022

Grunnlag for avgivelse

År 2021: Årsregnskapet er elektronisk innlevert
År 2020: Tall er hentet fra elektronisk innlevert årsregnskap fra 2021

Det er ikke krav til at årsregnskapet m.v. som sendes til Regnskapsregisteret er undertegnet. Kontrollen på at dette er utført ligger hos revisor/enhetens øverste organ. Sikkerheten ivaretas ved at innsender har rolle/rettighet for innsending av årsregnskapet via Altinn, og ved at det bekreftes at årsregnskapet er fastsatt av kompetent organ.

Brønnøysundregistrene, 25.07.2023



Resultatregnskap

| Beløp i: EUR | Note | 2021 | 2020 |
|--|------|------------------|-----------------|
| RESULTATREGNSKAP | | | |
| Inntekter | | | |
| Salgsinntekt | | 5 654 000 | 532 000 |
| Sum inntekter | | 5 654 000 | 532 000 |
| Kostnader | | | |
| Energy expenses | | 134 000 | 50 000 |
| Grid expenses | | 544 000 | 10 000 |
| Avskrivning på varige driftsmidler og immaterielle eiendeler | 2 | 1 892 000 | 108 000 |
| Annen driftskostnad | | 1 840 000 | 297 000 |
| Sum kostnader | | 4 410 000 | 465 000 |
| Driftsresultat | | 1 244 000 | 67 000 |
| Net finance | 8 | 895 000 | 586 000 |
| Sum finanskostnader | | 895 000 | 586 000 |
| Netto finans | | -895 000 | -586 000 |
| Ordinært resultat før skattekostnad | | 349 000 | -519 000 |
| Skattekostnad på ordinært resultat | 1 | 437 000 | -104 000 |
| Ordinært resultat etter skattekostnad | | -88 000 | -415 000 |
| Årsresultat | | -88 000 | -415 000 |



Balanse

| Beløp i: EUR | Note | 2021 | 2020 |
|---|------|-------------------|-------------------|
| BALANSE - EIENDELER | | | |
| Anleggsmidler | | | |
| Immaterielle eiendeler | | | |
| Utsatt skattefordel | 1 | | 175 000 |
| Sum immaterielle eiendeler | | | 175 000 |
| Varige driftsmidler | | | |
| Tomter, bygninger og annen fast eiendom | 2 | 17 000 | 19 000 |
| Windpark | 2 | 43 972 000 | 1 275 000 |
| Plants under construction | 2 | | 40 905 000 |
| Driftsløsøre, inventar, verktøy, kontormaskiner og lignende | 2 | 4 000 | |
| Sum varige driftsmidler | | 43 993 000 | 42 199 000 |
| Sum anleggsmidler | | 43 993 000 | 42 374 000 |
| Omløpsmidler | | | |
| Varer | | | |
| Fordringer | | | |
| Kundefordringer | | 9 000 | |
| Andre fordringer | | 290 000 | 304 000 |
| Sum fordringer | | 299 000 | 304 000 |
| Sum omløpsmidler | | 299 000 | 304 000 |
| SUM EIENDELER | | 44 292 000 | 42 678 000 |
| BALANSE - EGENKAPITAL OG GJELD | | | |
| Egenkapital | | | |
| Innskutt egenkapital | | | |
| Selskapskapital | 3,4 | 30 000 | 30 000 |
| Overkurs | 4 | 6 873 000 | 6 873 000 |
| Sum innskutt egenkapital | | 6 903 000 | 6 903 000 |



Balanse

| Beløp i: EUR | Note | 2021 | 2020 |
|--|-------------|-------------------|-------------------|
| Opptjent egenkapital | | | |
| Annen egenkapital | 4 | -137 000 | -48 000 |
| Sum opptjent egenkapital | | -137 000 | -48 000 |
| Sum egenkapital | | 6 766 000 | 6 855 000 |
| Gjeld | | | |
| Langsiktig gjeld | | | |
| Utsatt skatt | 1 | 262 000 | |
| Sum avsetninger for forpliktelser | | 262 000 | |
| Annen langsiktig gjeld | | | |
| Sum langsiktig gjeld | | 262 000 | 0 |
| Kortsiktig gjeld | | | |
| Leverandørgjeld | | 1 081 000 | 904 000 |
| Skyldige offentlige avgifter | | 595 000 | 3 000 |
| Kortsiktig konserngjeld | | 32 411 000 | 34 916 000 |
| Annen kortsiktig gjeld | | 3 177 000 | |
| Sum kortsiktig gjeld | | 37 264 000 | 35 823 000 |
| Sum gjeld | | 37 526 000 | 35 823 000 |
| SUM EGENKAPITAL OG GJELD | | 44 292 000 | 42 678 000 |



Brønnøysundregistrene

ÅRSREGNSKAP FOR REGNSKAPSÅRET 2021 - GENERELL INFORMASJON

Journalnummer: 2022 627947

Enheten

Organisasjonsnummer: 921 891 628
Organisasjonsform: Aksjeselskap
Foretaksnavn: HUNDHAMMERFJELLET AS
Forretningsadresse: Klæbuveien 118
7031 TRONDHEIM

Regnskapsår

Årsregnskapets periode: 01.01.2021 - 31.12.2021

Konsern

Morselskap i konsern: Nei

Regnskapsregler

Regler for små foretak benyttet: Ja
Benyttet ved utarbeidelsen av
årsregnskapet til selskapet: Regnskapslovens alminnelige regler

Årsregnskapet fastsatt av kompetent organ

Bekreftet av representant for selskapet: Hege Johnsen
Dato for fastsettelse av årsregnskapet: 17.06.2022

Grunnlag for avgivelse

År 2021: Årsregnskap er elektronisk innlevert.
År 2020: Tall er hentet fra elektronisk innlevert årsregnskap fra 2021.

Det er ikke krav til at årsregnskapet m.v. som sendes til Regnskapsregisteret er undertegnet. Kontrollen på at dette er utført ligger hos revisor/enhetens øverste organ. Sikkerheten ivaretas ved at innsender har rolle/rettighet for innsending av årsregnskapet via Altinn, og ved at det bekreftes at årsregnskapet er fastsatt av kompetent organ.

Brønnøysundregistrene, 12.07.2022



Organisasjonsnr: 921 891 628
HUNDHAMMERFJELLET AS

RESULTATREGNSKAP

| Beløp i: EUR | Note | 2021 | 2020 |
|--|-------------|------------------|-----------------|
| RESULTATREGNSKAP | | | |
| Inntekter | | | |
| Salgsinntekt | | 5 654 000 | 532 000 |
| Sum inntekter | | 5 654 000 | 532 000 |
| Kostnader | | | |
| Energy expenses | | 134 000 | 50 000 |
| Grid expenses | | 544 000 | 10 000 |
| Avskrivning på varige driftsmidler og immaterielle eiendeler | 2 | 1 892 000 | 108 000 |
| Annen driftskostnad | | 1 840 000 | 297 000 |
| Sum kostnader | | 4 410 000 | 465 000 |
| Driftsresultat | | 1 244 000 | 67 000 |
| Net finance | 8 | 895 000 | 586 000 |
| Sum finanskostnader | | 895 000 | 586 000 |
| Netto finans | | -895 000 | -586 000 |
| Ordinært resultat før skattekostnad | | | |
| Skattekostnad på ordinært resultat | 1 | 437 000 | -104 000 |
| Ordinært resultat etter skattekostnad | | -88 000 | -415 000 |
| Årsresultat | | -88 000 | -415 000 |



Organisasjonsnr: 921 891 628
HUNDHAMMERFJELLET AS

BALANSE

Beløp i: EUR

| Note | 2021 | 2020 |
|------|------|------|
|------|------|------|

BALANSE - EIENDELER

Anleggsmidler

Immaterielle eiendeler

| | | | |
|-----------------------------------|---|--|----------------|
| Utsatt skattefordel | 1 | | 175 000 |
| Sum immaterielle eiendeler | | | 175 000 |

Varige driftsmidler

| | | | |
|---|---|-------------------|-------------------|
| Tomter, bygninger og annen fast eiendom | 2 | 17 000 | 19 000 |
| Windpark | 2 | 43 972 000 | 1 275 000 |
| Plants under construction | 2 | | 40 905 000 |
| Driftsløsøre, inventar, verktøy, kontormaskiner og lignende | 2 | 4 000 | |
| Sum varige driftsmidler | | 43 993 000 | 42 199 000 |

| | | | |
|--------------------------|--|-------------------|-------------------|
| Sum anleggsmidler | | 43 993 000 | 42 374 000 |
|--------------------------|--|-------------------|-------------------|

Omløpsmidler

Varer

Fordringer

| | | | |
|-----------------------|--|----------------|----------------|
| Kundefordringer | | 9 000 | |
| Andre fordringer | | 290 000 | 304 000 |
| Sum fordringer | | 299 000 | 304 000 |

| | | | |
|-------------------------|--|----------------|----------------|
| Sum omløpsmidler | | 299 000 | 304 000 |
|-------------------------|--|----------------|----------------|

| | | | |
|----------------------|--|-------------------|-------------------|
| SUM EIENDELER | | 44 292 000 | 42 678 000 |
|----------------------|--|-------------------|-------------------|

BALANSE - EGENKAPITAL OG GJELD

Egenkapital

Innskutt egenkapital

| | | | |
|---------------------------------|-----|------------------|------------------|
| Selskapskapital | 3,4 | 30 000 | 30 000 |
| Overkurs | 4 | 6 873 000 | 6 873 000 |
| Sum innskutt egenkapital | | 6 903 000 | 6 903 000 |

Opptjent egenkapital

| | | | |
|---------------------------------|---|-----------------|----------------|
| Annen egenkapital | 4 | -137 000 | -48 000 |
| Sum opptjent egenkapital | | -137 000 | -48 000 |

| | | | |
|------------------------|--|------------------|------------------|
| Sum egenkapital | | 6 766 000 | 6 855 000 |
|------------------------|--|------------------|------------------|

Gjeld

Langsiktig gjeld

| | | | |
|--------------|---|---------|--|
| Utsatt skatt | 1 | 262 000 | |
|--------------|---|---------|--|



| | | |
|--|-------------------|-------------------|
| Sum avsetninger for forpliktelser | 262 000 | |
| Annen langsiktig gjeld | | |
| Sum langsiktig gjeld | 262 000 | 0 |
| Kortsiktig gjeld | | |
| Leverandørgjeld | 1 081 000 | 904 000 |
| Skyldige offentlige avgifter | 595 000 | 3 000 |
| Kortsiktig konserngjeld | 32 411 000 | 34 916 000 |
| Annen kortsiktig gjeld | 3 177 000 | |
| Sum kortsiktig gjeld | 37 264 000 | 35 823 000 |
| Sum gjeld | 37 526 000 | 35 823 000 |
| SUM EGENKAPITAL OG GJELD | 44 292 000 | 42 678 000 |



Organisasjonsnr: 921 891 628
HUNDHAMMERFJELLET AS

NOTEOPPLYSNINGER - SELSKAP - alle poster oppgitt i hele tall

Note

Antall årsverk i regnskapsåret
0.00

| <u>Sum</u> | <u>Beløp</u> |
|---------------------------------|--|
| <u>Balanseført verdi 31.12.</u> | <u>Varige driftsmidler Immaterielle eiend.</u> |

Konsernregnskap

Morselskapet sitt navn

Forretningskontor for morselskapet

Begrunnelse for at datterselskap er utelatt fra konsolideringen

| <u>Samlet beløp - tilknyttet selskap</u> | <u>Årets</u> | <u>Fjorårets</u> |
|--|--------------|------------------|
|--|--------------|------------------|

| | | |
|---|--------------|------------------|
| <u>Samlet beløp - foretak i samme konsern</u> | <u>Årets</u> | <u>Fjorårets</u> |
|---|--------------|------------------|

| | | |
|---|--------------|------------------|
| <u>Samlet beløp - foretak i samme konsern</u> | <u>Årets</u> | <u>Fjorårets</u> |
|---|--------------|------------------|

| | | |
|---|--------------|------------------|
| <u>Samlet beløp - felles kontrollert virksomhet</u> | <u>Årets</u> | <u>Fjorårets</u> |
|---|--------------|------------------|

| <u>Pantstillelse</u> | <u>Beløp</u> |
|----------------------|--------------|
|----------------------|--------------|

| | | | |
|----------------------------------|---------------|------------------|-------------------------|
| <u>Beholdning av egne aksjer</u> | <u>Antall</u> | <u>Pålydende</u> | <u>Andel av aksjek.</u> |
|----------------------------------|---------------|------------------|-------------------------|



Skatteetaten

Vår dato
07.10.2019

Din dato
09.09.2019

Saksbehandler
Bente Halvorsen

800 80 000
Skatteetaten.no

Din referanse
AR335220265

Postadresse
Postboks 9200 Grønland
0134 OSLO

Vår referanse
2019/6423613

MIDGARD VIND HOLDING AS
Klæbuveien 118
7031 TRONDHEIM

Tillatelse til å utarbeide årsregnskap og årsberetning på engelsk

Vi viser til deres brev av 9. september 2019 der det søkes om dispensasjon fra kravet til å utarbeide årsregnskap og årsberetning på norsk for følgende selskaper:

| | |
|--------------------------------|----------------------------|
| Midgard Vind Holding AS | org.nr. 821 186 242 |
| Midgard Vind AS | org.nr. 921 894 066 |
| Stokkfjellet AS | org.nr. 921 894 295 |
| Sørmarksfjellet AS | org.nr. 921 886 241 |
| Frøya Vind AS | org.nr. 921 886 098 |
| Ytre Vikna 1 AS | org.nr. 921 886 292 |
| Hundhammerfjellet AS | org.nr. 921 891 628 |

Skattekontoret gir på bakgrunn av en konkret helhetsvurdering de overnevnte selskaper dispensasjon fra kravet til å utarbeide årsregnskap og årsberetning på norsk, jf. regnskapsloven § 3-4 tredje ledd. Dispensasjonen gjelder så lenge opplysningene som danner grunnlaget for vedtaket ikke endres vesentlig.

Kopi av dette brevet må sendes til Regnskapsregisteret i Brønnøysund sammen med årsregnskapet. Det pålegger den regnskapspliktige å dokumentere ved dette brev at tillatelse er gitt.

Bakgrunn

Midgard Vind Holding AS eier de øvrige seks selskapene. Midgard Vind Holding eies 30 % av et norsk selskap og 70 % av et utenlandsk selskap. Konsernet driver med kraftproduksjon og eneste kunde vil være kraftbørsen Nord Pool. Långiver er utenlandsk og konsernets største enkeltleverandør av turbiner er også utenlandsk. Majoriteten av kommunikasjonen internt i konsernet og eksternt fra Midgard Vind holding skjer på engelsk fordi daglig leder er utenlandsk.

Skattekontorets vurdering

Etter regnskapsloven § 3-4 tredje ledd skal "årsregnskapet og årsberetningen [...] være på norsk. Departementet kan ved [...] enkeltvedtak bestemme at årsregnskapet og/eller årsberetningen kan være på et annet språk."



I Ot. prp. nr. 42 (1997-1998) Om lov om årsregnskap mv., er det uttalt følgende om regnskapslovens formål, jf. pkt. 1.1:

"Regjeringen har som siktemål at regnskapsloven skal bidra til informative regnskaper for ulike grupper av regnskapsbrukere. Regnskapsbrukerne er dels investorer og kreditorer som tilfører kapital til foretakene, og dels andre grupper som har interesse av å vite hvordan foretaket drives, f.eks. de ansatte og lokalsamfunnet. Informasjonen til kapitalmarkedet skal gi grunnlag for riktig prising av finansielle objekter. Riktig prisdannelse på aksjer er en forutsetning for at ressursbruken i samfunnsøkonomien skal bli best mulig. Gode regnskaper vil også gjøre det vanskeligere for markedsdeltakere å ta ut spekulasjonsgevinster med basis i skjevt fordelt informasjon."

Det fremgår således at et av hovedformålene med regnskapsloven er å bidra til "informative regnskaper for ulike grupper av regnskapsbrukere". Regnskapsbrukere vil omfatte, jf. uttalelsen i proposisjonen, blant andre investorer, kreditorer, ansatte og lokalsamfunnet.

Det er etter Skattekontorets vurdering derfor avgjørende ved vurdering av om dispensasjon fra kravet til å utarbeide årsregnskap og/eller årsberetning på norsk kan gis, at det ikke foreligger mulige brukere av regnskapsinformasjon som blir vesentlig berørt negativt ved en eventuell dispensasjon.

Det er særlig hensynet til brukerne av regnskapsinformasjon som skal vurderes ved en dispensasjonssøknad. I denne vurderingen har skattekontoret lagt særlig vekt på majoritetseier er et utenlandsk selskap og at konsernet har begrenset eierkrets. Videre er det vektlagt at alle sentrale aktører og samarbeidspartnere behersker og benytter engelsk.

Vennligst oppgi vår referanse ved henvendelse i saken.

Med hilsen

Bente Halvorsen
spesialrevisor
Brukerdialog, juridisk stab, gruppe 1
Skatteetaten

Dokumentet er elektronisk godkjent og har derfor ikke håndskrevne signaturer.



Statsautoriserte revisorer
Ernst & Young AS
Havnegata 9, 7010 Trondheim
Postboks 1299 Pirsenteret, 7462 Trondheim

Foretaksregisteret: NO 976 389 387 MVA
Tlf: +47 24 00 24 00
www.ey.no
Medlemmer av Den norske Revisorforening

INDEPENDENT AUDITOR'S REPORT

To the Annual Shareholders' Meeting of Hundhammerfjellet AS

Opinion

We have audited the financial statements of Hundhammerfjellet AS (the Company), which comprise the balance sheet as at 31 December 2021, the income statement for the year then ended, and notes to the financial statements, including a summary of significant accounting policies.

In our opinion the financial statements comply with applicable legal requirements and give a true and fair view of the financial position of the Company as at 31 December 2021 and its financial performance for the year then ended in accordance with the Norwegian Accounting Act and accounting standards and practices generally accepted in Norway.

Basis for opinion

We conducted our audit in accordance with International Standards on Auditing (ISAs). Our responsibilities under those standards are further described in the *Auditor's responsibilities for the audit of the financial statements* section of our report. We are independent of the Company in accordance with the requirements of the relevant laws and regulations in Norway and the International Ethics Standards Board for Accountants' *International Code of Ethics for Professional Accountants (including International Independence Standards)* (IESBA Code), and we have fulfilled our other ethical responsibilities in accordance with these requirements. We believe that the audit evidence we have obtained is sufficient and appropriate to provide a basis for our opinion.

Responsibilities of management for the financial statements

Management (the board of directors) is responsible for the preparation and fair presentation of the financial statements in accordance with the Norwegian Accounting Act and accounting standards and practices generally accepted in Norway, and for such internal control as management determines is necessary to enable the preparation of financial statements that are free from material misstatement, whether due to fraud or error.

In preparing the financial statements, management is responsible for assessing the Company's ability to continue as a going concern, disclosing, as applicable, matters related to going concern and using the going concern basis of accounting unless management either intends to liquidate the Company or to cease operations, or has no realistic alternative but to do so.

Auditor's responsibilities for the audit of the financial statements

Our objectives are to obtain reasonable assurance about whether the financial statements as a whole are free from material misstatement, whether due to fraud or error, and to issue an auditor's report that includes our opinion. Reasonable assurance is a high level of assurance, but is not a guarantee that an audit conducted in accordance with ISAs will always detect a material misstatement when it exists.

Misstatements can arise from fraud or error and are considered material if, individually or in the aggregate, they could reasonably be expected to influence the economic decisions of users taken on the basis of these financial statements.

As part of an audit in accordance with ISAs, we exercise professional judgment and maintain professional scepticism throughout the audit. We also:



Building a better
working world

- Identify and assess the risks of material misstatement of the financial statements, whether due to fraud or error, design and perform audit procedures responsive to those risks, and obtain audit evidence that is sufficient and appropriate to provide a basis for our opinion. The risk of not detecting a material misstatement resulting from fraud is higher than for one resulting from error, as fraud may involve collusion, forgery, intentional omissions, misrepresentations, or the override of internal control.
- Obtain an understanding of internal control relevant to the audit in order to design audit procedures that are appropriate in the circumstances, but not for the purpose of expressing an opinion on the effectiveness of the Company's internal control.
- Evaluate the appropriateness of accounting policies used and the reasonableness of accounting estimates and related disclosures made by management.
- Conclude on the appropriateness of management's use of the going concern basis of accounting and, based on the audit evidence obtained, whether a material uncertainty exists related to events or conditions that may cast significant doubt on the Company's ability to continue as a going concern. If we conclude that a material uncertainty exists, we are required to draw attention in our auditor's report to the related disclosures in the financial statements or, if such disclosures are inadequate, to modify our opinion. Our conclusions are based on the audit evidence obtained up to the date of our auditor's report. However, future events or conditions may cause the Company to cease to continue as a going concern.
- Evaluate the overall presentation, structure and content of the financial statements, including the disclosures, and whether the financial statements represent the underlying transactions and events in a manner that achieves fair presentation.

We communicate with the board of directors regarding, among other matters, the planned scope and timing of the audit and significant audit findings, including any significant deficiencies in internal control that we identify during our audit.

Trondheim, 28 March 2022
ERNST & YOUNG AS

The auditor's report is signed electronically

Amund P. Amundsen
State Authorised Public Accountant (Norway)

Penneo Dokumentnrøkket: ECIDV-064XQ-5HWCE-WG6N6-UMW4O-MSS51



PENNEO

Signaturene i dette dokumentet er juridisk bindende. Dokument signert med "Penneo"™ - sikker digital signatur.
De signerende parter sin identitet er registrert, og er listet nedenfor.

"Med min signatur bekrefter jeg alle datoer og innholdet i dette dokument."

Amund Petter Amundsen
State Authorized Public Accountant
På vegne av: Ernst & Young AS
Serinummer: 9578-5992-4-3001996
IP: 145.62.xxx.xxx
2022-03-28 14:29:47 UTC



Penneo Dokument tittel: E01DV-064XQ-5HWCE-WG6N6-UMW4O-M55L

Dokumentet er signert digitalt, med **Penneo.com**. Alle digitale signatur-data i dokumentet er sikret og validert av den datamaskin-utregnede hash-verdien av det opprinnelige dokument. Dokumentet er låst og tids-stemplet med et sertifikat fra en betrodd tredjepart. All kryptografisk bevis er integrert i denne PDF, for fremtidig validering (hvis nødvendig).

Hvordan bekrefter at dette dokumentet er originalen?

Dokumentet er beskyttet av ett Adobe CDS sertifikat. Når du åpner dokumentet i

Adobe Reader, skal du kunne se at dokumentet er sertifisert av **Penneo e-signature service <penneo@penneo.com>**. Dette garanterer at innholdet i dokumentet ikke har blitt endret.

Det er lett å kontrollere de kryptografiske beviser som er lokalisert inne i dokumentet, med Penneo validator - <https://penneo.com/validate>



Admincontrol

List of Signatures Page 1/1

2021 Financial Statement Hundhammerfjellet AS.pdf

| Name | Method | Signed at |
|-----------------------|---------------|-------------------------|
| Moe, Karl Skeidsvoll | BANKID_MOBILE | 2022-03-21 14:14 GMT+01 |
| Welde, Håkon | BANKID_MOBILE | 2022-03-18 13:59 GMT+01 |
| Axelsson, Lars Magnus | BANKID | 2022-03-15 19:16 GMT+01 |
| Vogt, Christian | BANKID_MOBILE | 2022-03-15 11:01 GMT+01 |



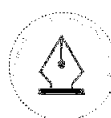
This file is sealed with a digital signature. The seal is a guarantee for the authenticity of the document.

External reference: 3671AAE8A5D54089995C1B8EE7E656D4



Hundhammerfjellet AS

Financial statement 2021



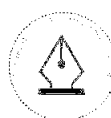
This file is sealed with a digital signature.
The seal is a guarantee for the authenticity
of the document.

Document ID:
3671AAE8A5D54089995C1B8EE7E856D4



Profit & loss

| | | <i>in EUR 1000</i> | |
|---|-------------|--------------------|-------------|
| | Note | 2021 | 2020 |
| Energy income | | 5 654 | 532 |
| Revenue | | 5 654 | 532 |
| Energy expenses | | -134 | -50 |
| Grid expenses | | -544 | -10 |
| Depreciation | 2 | -1 892 | -108 |
| Other operating expenses | | -1 840 | -298 |
| Total operating expenses | | -4 411 | -465 |
| OPERATING PROFIT/ (LOSS) | | 1 243 | 67 |
| Net finance | 8 | -895 | -586 |
| PROFIT/ (LOSS) BEFORE INCOME TAX | | 348 | -519 |
| Income tax expense | 1 | -437 | 104 |
| NET PROFIT/ (LOSS) | | -88 | -415 |
| Attributable to: | | | |
| Other equity | | -88 | -415 |
| Total | | -88 | -415 |



This file is sealed with a digital signature.
The seal is a guarantee for the authenticity
of the document.

Document ID:
3671AAE8A5D54089995C1B8EE7E856D4



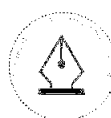
Balance

in EUR 1000

| Assets | Note | 2021 | 2020 |
|---------------------------------|------|---------------|---------------|
| Intangible assets | | | |
| Deferred tax asset | 1 | | 175 |
| Total intangible assets | | 0 | 175 |
| Tangible assets | | | |
| Windpark | 2 | 43 972 | 1 275 |
| Buildings and property | 2 | 17 | 19 |
| Fixtures, equipment, tools. | 2 | 4 | |
| Plants under construction | 2 | | 40 906 |
| Total tangible assets | | 43 993 | 42 199 |
| Total non-current assets | | 43 993 | 42 374 |
| Current assets | | | |
| Accounts receivable | | 9 | |
| Other receivables | | 290 | 304 |
| Total current assets | | 299 | 304 |
| Total assets | | 44 292 | 42 678 |

in EUR 1000

| Equity and liabilities | | 2021 | 2020 |
|-------------------------------------|-----|---------------|---------------|
| Equity | | | |
| Share capital | 3,4 | 30 | 30 |
| Share premium reserve | 4 | 6 873 | 6 873 |
| Total paid-in equity | | 6 903 | 6 903 |
| Other equity | 4 | -137 | -49 |
| Total equity | | 6 766 | 6 855 |
| Long-term debt | | | |
| Deferred income tax | 1 | 262 | |
| Total long-term debt | | 262 | 0 |
| Current liabilities | | | |
| Accounts payable | | 1 081 | 904 |
| Group cashpool | | 32 411 | 34 868 |
| Public duties payable | | 595 | 3 |
| Liabilities group company | | | 48 |
| Other short debt | | 3 177 | |
| Total current liabilities | | 37 264 | 35 824 |
| Total equity and liabilities | | 44 292 | 42 678 |



This file is sealed with a digital signature.
The seal is a guarantee for the authenticity
of the document.

Document ID:
3671AAE8A5D54089995C1B8EE7E856D4



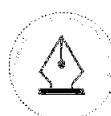
Trondheim 14.03.2022

Christian Vogt
Chairman

Lars Magnus Axelsson
Board member

Håkon Welde
Board member

Kari Skeidsvoll Moe
Board member



This file is sealed with a digital signature.
The seal is a guarantee for the authenticity
of the document.

Document ID:
3671AAE8A5D54089995C1B8EE7E856D4



Accounting Principles

The Financial Statements have been prepared in accordance with the Norwegian Accounting Act and generally accepted accounting principles for Small Companies.

Foreign currency

Transactions in foreign currency are translated at the rate applicable on the transaction date. Monetary items in a foreign currency are translated into EURO using the exchange rate applicable on the balance sheet date. Non-monetary items that are measured at their historical price expressed in a foreign currency are translated into EURO using the exchange rate applicable on the transaction date. Changes to exchange rates are recognised in the income statement as they occur during the accounting period.

Sales revenue

Sales revenues are recognized upon delivery. Revenue from services is recognized when the service is rendered.

Taxes

The income tax expense is comprised of both tax payable for the period, and changes in deferred tax. Deferred tax is determined on the basis of existing temporary differences between accounting net income and tax net income, including year-end loss carry-forwards, calculated at 22%. Temporary differences, both positive and negative, which will or are likely to reverse in the same period, are recorded as a net amount.

Balance sheet classification

Current assets and short term liabilities consist of receivables and payables due within one year. Other balance sheet items are classified as non-current assets and long term liabilities.

Current assets are valued at the lower of cost and fair value. Short term liabilities are recognized at nominal value.

Fixed assets are valued at cost, less depreciation and impairment losses. Long term liabilities are recognized at nominal value.

Fixed assets and depreciation

Property, plant and equipment is capitalized and depreciated linearly over the estimated useful life. Significant fixed assets which consist of substantial components with dissimilar economic life have been unbundled; depreciation of each component is based on the economic life of the component.

Costs for maintenance are expensed as incurred, whereas costs for improving and upgrading property plant and equipment are added to the acquisition cost and depreciated with the related asset.

The carrying amount of fixed assets are written down to recoverable amount when decreases in recoverable amount are expected to be permanent.

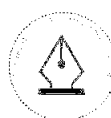
The recoverable amount is the greater of the net selling price and value in use. In assessing value in use, the estimated future cash flows are discounted to their present value. Impairments losses recognized are reversed when the basis for the impairment loss is no longer evident.

Account receivables and other receivables

Accounts receivables and other receivables are recorded in the balance sheet at nominal value less a provision for doubtful accounts. Provision for doubtful accounts is determined on the basis of an assessment of individual receivables.

Financial instruments

Power purchase agreements with physical settlement are valued at the lowest of cost or onerous



This file is sealed with a digital signature.
The seal is a guarantee for the authenticity
of the document.

Document ID:
3671AAE8A5D54089995C1B8EE7E856D4



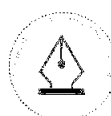
Notes

- 1 Tax
- 2 Tangible assets
- 3 Share capital
- 4 Equity
- 5 Pledge
- 6 Power purchase agreement
- 7 Auditors fee
- 8 Interest and financial expenses

1 Tax

| | <i>In EUR 1 000</i> | |
|--|---------------------|-------------|
| This years income tax expense consists of | 2021 | 2020 |
| Tax payable | | |
| Correction of tax payable from prior period | | |
| Changes in deferred tax | 437 | -104 |
| Effect of changes in tax rate | | |
| Total tax expense | 437 | -104 |

| | <i>In EUR 1 000</i> | | | |
|---|---------------------|------------------|---------------|------------------|
| Specification of temporary differences related to deferred tax | 2021 | | 2020 | |
| | Assets | Liability | Assets | Liability |
| Tangible assets | | 6 682 | 300 | |
| Provisions | | | | |
| Profit and loss account | 5 490 | | 494 | |
| Total | 5 490 | 6 682 | 794 | 0 |
| Deferred income tax assets/liability | | 262 | 175 | |



This file is sealed with a digital signature.
The seal is a guarantee for the authenticity
of the document.

Document ID:
3671AAE8A5D54089995C1B8EE7E856D4



2 Tangible assets

In EUR 1 000

| Property, plant and equipment | Plants under construction | Fixtures, equipment, tools. | Buildings and property | Windpark | Total |
|---|----------------------------------|------------------------------------|-------------------------------|-----------------|---------------|
| Acquisition cost at 01.01.2021 | 40 906 | 66 | 48 | 3 148 | 44 167 |
| Additions | 3 686 | | | | 3 686 |
| Disposal | | | | | 0 |
| Transfer | -44 592 | 5 | | 44 587 | 0 |
| Acquisition cost 31.12.2021 | 0 | 70 | 48 | 47 735 | 47 853 |
| Accumulated depreciation 31.12.2021 | | -66 | -31 | -3 763 | -3 860 |
| Net carrying value at 31.12.2021 | | 4 | 17 | 43 972 | 43 993 |
| Depreciation for the year | | 1 | 2 | 1 890 | 1 892 |
| Useful economic life | | 5 years | 25 years | 25 years | |
| Amortisation plan | | Linear | Linear | Linear | |

3 Share capital and shareholder information

In NOK

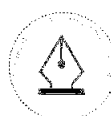
| | Number of shares | Face value | Book value |
|---|-------------------------|-------------------|-------------------|
| Share capital in Hundhammerfjellet AS 31.12.2021 | | | |
| Shares | 1 | 300 000 | 300 000 |

| Shareholders at 31.12.2021 | Ownership interest | Voting rights |
|-----------------------------------|---------------------------|----------------------|
| Midgard Vind Holding AS | 100 % | 100 % |
| Total | 100 % | 100 % |

4 Equity

In EUR 1 000

| | Issued capital | Share premium | Other equity | Total |
|--------------------------|-----------------------|----------------------|---------------------|--------------|
| Equity 01.01.2021 | 30 | 6 873 | -48 | 6 855 |
| New equity | | | | 0 |
| Net profit | | | -88 | -88 |
| Equity 31.12.2021 | 30 | 6 873 | -137 | 6 767 |



This file is sealed with a digital signature.
The seal is a guarantee for the authenticity
of the document.

Document ID:
3671AAE8A5D54089995C1B8EE7E856D4



5 Pledge

In favor of Midgard Vind Holding AS's bank financing with SEB / EKF, collateral has been provided in 100% of the company's bank accounts, operating accessories, inventories, accounts receivable, receivables from the group account and any insurance claims. Book value of pledged assets is 44,3 mEUR.

6 Power purchase agreement

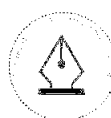
The company have a power purchase agreement (PPA) with NTE Energi AS and TrønderEnergi Kraft AS where the company has sold part of its production for the years 2023-2030. The net value of this power purchase agreements is 0,6 mEUR

7 Auditors fee

In 2021 the company expensed EUR 4.804 for statutory audit and 1.675 for other services.

8 Interest and financial expenses

| | <i>In EUR 1 000</i> | |
|---------------------------------|---------------------|---------------|
| Income | 2021 | 2020 |
| Currency gain | 27 | 467 |
| Total financial income | 27 | 467 |
| Expenses | 2021 | 2020 |
| Interest expenses | 0 | -1 |
| Interest expenses group | -522 | -263 |
| Currency loss | -400 | -789 |
| Total financial expenses | -922 | -1 053 |
| Net finance | -895 | -586 |



This file is sealed with a digital signature.
The seal is a guarantee for the authenticity
of the document.

Document ID:
3671AAE8A5D54089995C1B8EE7E856D4