



## ÅRSREGNSKAPET FOR REGNSKAPSÅRET 2021 - GENERELL INFORMASJON

### Enheten

Organisasjonsnummer: 970 982 345  
Organisasjonsform: Aksjeselskap  
Foretaksnavn: KAN HOLDING AS  
Forretningsadresse: Wilh. Wilhelmsens vei 84  
1362 HOSLE

### Regnskapsår

Årsregnskapets periode: 01.01.2021 - 31.12.2021

### Konsern

Morselskap i konsern: Ja  
Konsernregnskap lagt ved: Nei

### Regnskapsregler

Regler for små foretak benyttet: Ja  
Benyttet ved utarbeidelsen av årsregnskapet til selskapet: Regnskapslovens alminnelige regler

### Årsregnskapet fastsatt av kompetent organ

Bekreftet av representant for selskapet: Kåre Arnold Nilsen  
Dato for fastsettelse av årsregnskapet: 29.05.2022

### Grunnlag for avgivelse

År 2021: Årsregnskapet er elektronisk innlevert  
År 2020: Tall er hentet fra elektronisk innlevert årsregnskap fra 2021

*Det er ikke krav til at årsregnskapet m.v. som sendes til Regnskapsregisteret er undertegnet. Kontrollen på at dette er utført ligger hos revisor/enhetens øverste organ. Sikkerheten ivaretas ved at innsender har rolle/rettighet for innsending av årsregnskapet via Altinn, og ved at det bekreftes at årsregnskapet er fastsatt av kompetent organ.*

Brønnøysundregistrene, 20.08.2023



## Resultatregnskap

| Beløp i: NOK                                  | Note | 2021              | 2020             |
|---|------|-------------------|------------------|
| <b>RESULTATREGNSKAP</b>                       |      |                   |                  |
| <b>Inntekter</b>                              |      |                   |                  |
| Salgsinntekt                                  |      | 3 076             | 277 958          |
| Annen driftsinntekt                           |      | 639 000           | 611 500          |
| <b>Sum inntekter</b>                          |      | <b>642 076</b>    | <b>889 458</b>   |
| <b>Kostnader</b>                              |      |                   |                  |
| Varekostnad                                   |      |                   | 37 440           |
| Lønnskostnad                                  | 3    |                   | 586 492          |
| Annen driftskostnad                           |      | 1 217 407         | 913 594          |
| <b>Sum kostnader</b>                          |      | <b>1 217 407</b>  | <b>1 537 527</b> |
| <b>Driftsresultat</b>                         |      | <b>-575 331</b>   | <b>-648 068</b>  |
| <b>Finansinntekter og finanskostnader</b>     |      |                   |                  |
| Inntekt på investering i datterselskap        |      |                   | 1 073 074        |
| Annen renteinntekt                            |      |                   | 1 194            |
| <b>Sum finansinntekter</b>                    |      |                   | <b>1 074 268</b> |
| Annen rentekostnad                            |      | 425 956           | 184 532          |
| Annen finanskostnad                           |      | 529 645           | 103 189          |
| <b>Sum finanskostnader</b>                    |      | <b>955 601</b>    | <b>287 721</b>   |
| <b>Netto finans</b>                           |      | <b>-955 601</b>   | <b>786 547</b>   |
| <b>Ordinært resultat før skattekostnad</b>    |      | <b>-1 530 932</b> | <b>138 479</b>   |
| <b>Ordinært resultat etter skattekostnad</b>  |      | <b>-1 530 932</b> | <b>138 479</b>   |
| <b>Årsresultat</b>                            |      | <b>-1 530 932</b> | <b>138 479</b>   |
| <b>Årsresultat etter minoritetsinteresser</b> |      | <b>-1 530 932</b> | <b>138 479</b>   |
| <b>Totalresultat</b>                          |      | <b>-1 530 932</b> | <b>138 479</b>   |
| <b>Overføringer og disponeringer</b>          |      |                   |                  |
| Avsatt til annen egenkapital                  |      |                   | 138 479          |



## Resultatregnskap

| <b>Beløp i: NOK</b>                      | <b>Note</b> | <b>2021</b>       | <b>2020</b>    |
|--|-------------|-------------------|----------------|
| Overført fra annen egenkapital           |             | -1 530 932        |                |
| <b>Sum overføringer og disponeringer</b> |             | <b>-1 530 932</b> | <b>138 479</b> |



## Balanse

| Beløp i: NOK                                   | Note | 2021              | 2020              |
|--|------|-------------------|-------------------|
| <b>BALANSE - EIENDELER</b>                     |      |                   |                   |
| <b>Anleggsmidler</b>                           |      |                   |                   |
| <b>Immaterielle eiendeler</b>                  |      |                   |                   |
| <b>Varige driftsmidler</b>                     |      |                   |                   |
| Tomter, bygninger o.a. fast eiendom            |      | 11 500 000        | 11 500 000        |
| <b>Sum varige driftsmidler</b>                 | 7    | <b>11 500 000</b> | <b>11 500 000</b> |
| <b>Finansielle anleggsmidler</b>               |      |                   |                   |
| Investering i datterselskap                    | 5    | 2 876 626         | 2 876 626         |
| Andre langsiktige fordringer                   |      | 24 281 933        | 25 530 562        |
| <b>Sum finansielle anleggsmidler</b>           |      | <b>27 158 559</b> | <b>28 407 188</b> |
| <b>Sum anleggsmidler</b>                       |      | <b>38 658 559</b> | <b>39 907 188</b> |
| <b>Omløpsmidler</b>                            |      |                   |                   |
| <b>Varer</b>                                   |      |                   |                   |
| <b>Fordringer</b>                              |      |                   |                   |
| Andre kortsiktige fordringer                   |      | 12 501            | 316 426           |
| Konsernfordringer                              | 8    | 671 637           | 1 196 733         |
| <b>Sum fordringer</b>                          |      | <b>684 138</b>    | <b>1 513 159</b>  |
| <b>Bankinnskudd, kontanter og lignende</b>     |      |                   |                   |
| Bankinnskudd, kontanter o.l.                   | 9    | 42 486            | 170 330           |
| <b>Sum bankinnskudd, kontanter og lignende</b> |      | <b>42 486</b>     | <b>170 330</b>    |
| <b>Sum omløpsmidler</b>                        |      | <b>726 624</b>    | <b>1 683 489</b>  |
| <b>SUM EIENDELER</b>                           |      | <b>39 385 183</b> | <b>41 590 677</b> |

## BALANSE - EGENKAPITAL OG GJELD

### Egenkapital

#### Innskutt egenkapital



## Balanse

| <b>Beløp i: NOK</b>               | <b>Note</b> | <b>2021</b>       | <b>2020</b>       |
|-----------------------------------|-------------|-------------------|-------------------|
| Aksjekapital                      | 2           | 900 000           | 900 000           |
| Overkurs                          |             | 2 061 008         | 2 061 008         |
| <b>Sum innskutt egenkapital</b>   |             | <b>2 961 008</b>  | <b>2 961 008</b>  |
| <b>Opptjent egenkapital</b>       |             |                   |                   |
| Annen egenkapital                 | 6           | 22 533 680        | 24 064 610        |
| <b>Sum opptjent egenkapital</b>   |             | <b>22 533 680</b> | <b>24 064 610</b> |
| <b>Sum egenkapital</b>            |             | <b>25 494 688</b> | <b>27 025 618</b> |
| <b>Gjeld</b>                      |             |                   |                   |
| <b>Langsiktig gjeld</b>           |             |                   |                   |
| <b>Annen langsiktig gjeld</b>     |             |                   |                   |
| Gjeld til kredittinstitusjoner    | 7           | 4 933 300         | 2 325 553         |
| <b>Sum annen langsiktig gjeld</b> |             | <b>4 933 300</b>  | <b>2 325 553</b>  |
| <b>Sum langsiktig gjeld</b>       |             | <b>4 933 300</b>  | <b>2 325 553</b>  |
| <b>Kortsiktig gjeld</b>           |             |                   |                   |
| Leverandørgjeld                   |             | 41 821            | 54 771            |
| Skyldig offentlige avgifter       |             | 1 080 444         | 177 167           |
| Kortsiktig konserngjeld           | 8           | 5 814 861         | 8 847 928         |
| Annen kortsiktig gjeld            |             | 2 020 068         | 3 159 640         |
| <b>Sum kortsiktig gjeld</b>       |             | <b>8 957 195</b>  | <b>12 239 506</b> |
| <b>Sum gjeld</b>                  |             | <b>13 890 494</b> | <b>14 565 059</b> |
| <b>SUM EGENKAPITAL OG GJELD</b>   |             | <b>39 385 183</b> | <b>41 590 677</b> |



## Brønnøysundregistrene

### ÅRSREGNSKAP FOR REGNSKAPSÅRET 2021 - GENERELL INFORMASJON

Journalnummer: 2022 438900

#### Enheten

Organisasjonsnummer: 970 982 345  
Organisasjonsform: Aksjeselskap  
Foretaksnavn: KAN HOLDING AS  
Forretningsadresse: Akersgata 45  
0158 OSLO

#### Regnskapsår

Årsregnskapets periode: 01.01.2021 - 31.12.2021

#### Konsern

Morselskap i konsern: Ja  
Konsernregnskap lagt ved: Nei

#### Regnskapsregler

Regler for små foretak benyttet: Ja  
Benyttet ved utarbeidelsen av  
årsregnskapet til selskapet: Regnskapslovens alminnelige regler

#### Årsregnskapet fastsatt av kompetent organ

Bekreftet av representant for selskapet: Kåre Arnold Nilsen  
Dato for fastsettelse av årsregnskapet: 29.05.2022

#### Grunnlag for avgivelse

År 2021: Årsregnskap er elektronisk innlevert.  
År 2020: Tall er hentet fra elektronisk innlevert årsregnskap fra 2021.

*Det er ikke krav til at årsregnskapet m.v. som sendes til Regnskapsregisteret er undertegnet. Kontrollen på at dette er utført ligger hos revisor/enhetens øverste organ. Sikkerheten ivaretas ved at innsender har rolle/rettighet for innsending av årsregnskapet via Altinn, og ved at det bekreftes at årsregnskapet er fastsatt av kompetent organ.*

Brønnøysundregistrene, 16.06.2022



Organisasjonsnr: 970 982 345  
KAN HOLDING AS

## RESULTATREGNSKAP

| <b>Beløp i: NOK</b>                           | <b>Note</b> | <b>2021</b>       | <b>2020</b>      |
|---|-------------|-------------------|------------------|
| <b>RESULTATREGNSKAP</b>                       |             |                   |                  |
| <b>Inntekter</b>                              |             |                   |                  |
| Salgsinntekt                                  |             | 3 076             | 277 958          |
| Annen driftsinntekt                           |             | 639 000           | 611 500          |
| <b>Sum inntekter</b>                          |             | <b>642 076</b>    | <b>889 458</b>   |
| <b>Kostnader</b>                              |             |                   |                  |
| Varekostnad                                   |             |                   | 37 440           |
| Lønnskostnad                                  | 3           |                   | 586 492          |
| Annen driftskostnad                           |             | 1 217 407         | 913 594          |
| <b>Sum kostnader</b>                          |             | <b>1 217 407</b>  | <b>1 537 527</b> |
| <b>Driftsresultat</b>                         |             | <b>-575 331</b>   | <b>-648 068</b>  |
| <b>Finansinntekter og finanskostnader</b>     |             |                   |                  |
| Inntekt på investering i datterselskap        |             |                   | 1 073 074        |
| Annen renteinntekt                            |             |                   | 1 194            |
| <b>Sum finansinntekter</b>                    |             |                   | <b>1 074 268</b> |
| Annen rentekostnad                            |             | 425 956           | 184 532          |
| Annen finanskostnad                           |             | 529 645           | 103 189          |
| <b>Sum finanskostnader</b>                    |             | <b>955 601</b>    | <b>287 721</b>   |
| <b>Netto finans</b>                           |             | <b>-955 601</b>   | <b>786 547</b>   |
| <b>Ordinært resultat før skattekostnad</b>    |             | <b>-1 530 932</b> | <b>138 479</b>   |
| <b>Ordinært resultat etter skattekostnad</b>  |             | <b>-1 530 932</b> | <b>138 479</b>   |
| <b>Årsresultat</b>                            |             | <b>-1 530 932</b> | <b>138 479</b>   |
| <b>Årsresultat etter minoritetsinteresser</b> |             | <b>-1 530 932</b> | <b>138 479</b>   |
| <b>Totalresultat</b>                          |             | <b>-1 530 932</b> | <b>138 479</b>   |
| <b>Overføringer og disponeringer</b>          |             |                   |                  |
| Avsatt til annen egenkapital                  |             |                   | 138 479          |
| Overført fra annen egenkapital                |             | -1 530 932        |                  |
| <b>Sum overføringer og disponeringer</b>      |             | <b>-1 530 932</b> | <b>138 479</b>   |



Organisasjonsnr: 970 982 345  
KAN HOLDING AS

## BALANSE

**Beløp i: NOK** **Note** **2021** **2020**

### BALANSE - EIENDELER

#### Anleggsmidler Immaterielle eiendeler

#### Varige driftsmidler

Tomter, bygninger o.a.  
fast eiendom

Sum varige driftsmidler 7 11 500 000 11 500 000

#### Finansielle anleggsmidler

Investering i datterselskap 5

2 876 626 2 876 626

Andre langsiktige  
fordringer

24 281 933 25 530 562

Sum finansielle  
anleggsmidler

27 158 559 28 407 188

Sum anleggsmidler

38 658 559 39 907 188

#### Omløpsmidler

#### Varer

#### Fordringer

Andre kortsiktige  
fordringer

12 501 316 426

Konsernfordringer 8

671 637 1 196 733

Sum fordringer

684 138 1 513 159

#### Bankinnskudd, kontanter og lignende

Bankinnskudd, kontanter o.  
l. 9

42 486 170 330

Sum bankinnskudd,

42 486 170 330

kontanter og lignende

Sum omløpsmidler

726 624 1 683 489

SUM EIENDELER

39 385 183 41 590 677

### BALANSE - EGENKAPITAL OG GJELD

#### Egenkapital

#### Innskutt egenkapital

Aksjekapital 2

900 000 900 000

Overkurs

2 061 008 2 061 008

Sum innskutt egenkapital

2 961 008 2 961 008

Opptjent egenkapital



|                                   |   |                   |                   |
|-----------------------------------|---|-------------------|-------------------|
| Annen egenkapital                 | 6 | 22 533 680        | 24 064 610        |
| <b>Sum opptjent egenkapital</b>   |   | <b>22 533 680</b> | <b>24 064 610</b> |
| <b>Sum egenkapital</b>            |   | <b>25 494 688</b> | <b>27 025 618</b> |
| <b>Gjeld</b>                      |   |                   |                   |
| <b>Langsiktig gjeld</b>           |   |                   |                   |
| <b>Annen langsiktig gjeld</b>     |   |                   |                   |
| Gjeld til                         |   |                   |                   |
| kredittinstitusjoner              | 7 | 4 933 300         | 2 325 553         |
| <b>Sum annen langsiktig gjeld</b> |   | <b>4 933 300</b>  | <b>2 325 553</b>  |
| <b>Sum langsiktig gjeld</b>       |   | <b>4 933 300</b>  | <b>2 325 553</b>  |
| <b>Kortsiktig gjeld</b>           |   |                   |                   |
| Leverandørgjeld                   |   | 41 821            | 54 771            |
| Skyldig offentlige avgifter       |   | 1 080 444         | 177 167           |
| Kortsiktig konserngjeld           | 8 | 5 814 861         | 8 847 928         |
| Annen kortsiktig gjeld            |   | 2 020 068         | 3 159 640         |
| <b>Sum kortsiktig gjeld</b>       |   | <b>8 957 195</b>  | <b>12 239 506</b> |
| <b>Sum gjeld</b>                  |   | <b>13 890 494</b> | <b>14 565 059</b> |
| <b>SUM EGENKAPITAL OG GJELD</b>   |   | <b>39 385 183</b> | <b>41 590 677</b> |



Organisasjonsnr: 970 982 345  
KAN HOLDING AS

NOTEOPPLYSNINGER - SELSKAP - alle poster oppgitt i hele tall

Note

Antall aksjer og aksjeeiere

Note

3

Antall årsverk i regnskapsåret

Virksomheten har hatt følgende antall årsverk:

0.00

Omløpsmidler                      Startdato      Sluttdato      Endring

Skattemessig fremf.undersk. Startdato      Sluttdato      Endring

Kortsiktig gjeld                      Startdato      Sluttdato      Endring



## Noter 2021

KAN Holding AS

### Note 1 Regnskapsprinsipper

Årsregnskapet er satt opp i samsvar med regnskapsloven og NRS 8 - God regnskapsskikk for små foretak.

#### 1-1 Valuta

Pengeposter i utenlandsk valuta vurderes etter kursen ved regnskapsårets slutt.

#### 1-2 Driftsinntekter

Finansinntekter inntektsføres etter hvert som de opptjenes.

Leieinntekter bokføres i takt med levering av tjenesten.

#### 1-3 Datterselskap

Datterselskapet vurderes etter kostmetoden i selskapsregnskapet. Investeringen er vurdert til anskaffelseskost for aksjene med mindre nedskrivning har vært nødvendig. Det er foretatt nedskrivning til virkelig verdi når verdifall skyldes årsaker som ikke kan antas å være forbigående og det må anses nødvendig etter god regnskapsskikk. Nedskrivninger er reversert når grunnlaget for nedskrivning ikke lenger er til stede.

Utbytte og andre utdelinger er inntektsført samme år som det er avsatt i datterselskapet.

Overstiger utbytte andel av tilbakeholdt resultat etter kjøpet, representerer den overskytende del tilbakebetaling av investert kapital, og utdelingene er fratrukket investeringens verdi i balansen.

#### 1-4 Skatt

Skattekostnaden i resultatregnskapet omfatter både periodens betalbare skatt og endring i utsatt skatt. Utsatt skatt er beregnet med 22 % på grunnlag av de midlertidige forskjeller som eksisterer mellom regnskapsmessige og skattemessige verdier, samt ligningsmessig underskudd til fremføring ved utgangen av regnskapsåret. Skatteøkende og skattereduserende midlertidige forskjeller som reverserer eller kan reversere i samme periode er utlignet og nettoført.

#### 1-5 Klassifisering og vurdering av balanseposter

Anleggsmidler omfatter eiendeler bestemt til varig eie og bruk. Anleggsmidler er vurdert til anskaffelseskost. Varige driftsmidler balanseføres og avskrives over driftsmidlets økonomiske levetid. Varige driftsmidler nedskrives til gjenvinnbart beløp ved verdifall som forventes ikke å være forbigående. Gjenvinnbart beløp er det høyeste av netto salgsverdi og verdi i bruk. Verdi i bruk er nåverdi av fremtidige kontantstrømmer knyttet til eiendelen. Nedskrivningen reverseres når grunnlaget for nedskrivningen ikke lenger er til stede.

Omløpsmidler og kortsiktig gjeld omfatter normalt poster som forfaller til betaling innen ett år etter balansedagen, samt poster som knytter seg til varekretsløpet. Omløpsmidler vurderes til laveste verdi av anskaffelseskost og antatt virkelig verdi.

#### 1-6 Fordringer

Kundefordringer og andre fordringer oppføres til pålydende etter fradrag for avsetning til forventet tap. Avsetning til tap gjøres på grunnlag av en individuell vurdering av de enkelte fordringene, og en uspesifisert avsetning for å dekke antatt tap.

#### Endring av regnskapsprinsipp

Det har ikke vært noen endring i regnskapsprinsipp



## Noter 2021 KAN Holding AS

### Note 2 Antall aksjer, aksjeeiere m.v

Aksjekapitalen er på kr 900 000 fordelt på 600 aksjer pålydende kr 1 500.

Det er ikke forskjellige aksjeklasser i selskapet. Alle aksjene gir samme rettigheter i selskapet.

| Aksjonærer pr. 31.12. er: |                        | Antall aksjer | Eierandel/<br>stemmerett |
|---------------------------|------------------------|---------------|--------------------------|
| Kåre Arnold Nilsen        | Daglig -/styrets leder | 600           | 100 %                    |

Aksjonær har gitt selskapet et kortsiktig lån på kr 1 924 032. Lånet er ikke renteberegnet i 2021.

### Note 3 Lønnskostnader, antall ansatte, godtgjørelser, lån

Selskapet har i 2021 ingen ansatte, men det er utbetalt bonus.

| Spesifikasjon av lønn    | 2021     | 2020    |
|--------------------------|----------|---------|
| Lønn                     | 800 000  | 465 294 |
| Arbeidsgiveravgift       | 112 800  | 118 567 |
| Periodisert lønnskostnad | -912 800 | 0       |
| Annen godtgjørelse       |          | 2 931   |
| Sum lønnskostnader       | 0        | 586 792 |

### Pensjonsforpliktelser

Selskapet er ikke pliktig til å ha tjenestepensjonsordning etter lov om obligatorisk tjenestepensjon.

| Note 4 Skatt           | 2021 | 2020 |
|------------------------|------|------|
| Betalbar skatt         | -    | -    |
| Endring i utsatt skatt | -    | -    |
| Skattekostnad          | -    | -    |

| Beregning av årets skattegrunnlag, betalbar | 2021       | 2020       |
|---|------------|------------|
| Resultat før skattekostnad                  | -1 530 932 | 138 479    |
| Permanente forskjeller                      | 1 162 956  | 39 009     |
| Endring i midlertidige forskjeller          | -          | -1 443 721 |
| Fremførbart underskudd benyttet             | -          | -          |
| Årets skattegrunnlag - underskudd           | -367 976   | -1 266 233 |
| Skatt 22 %                                  | -          | -          |
| Betalbar skatt på årets resultat            | -          | -          |

| Oversikt over midlertidige forskjeller: | 2021       | 2020       | Endring |
|---|------------|------------|---------|
| Skattemessig fremførbart underskudd     | -2 266 517 | -1 898 541 | 367 976 |
| Sum grunnlag utsatt skatt-fordel        | -2 266 517 | -1 898 541 | 367 976 |

Utsatt skattefordel - - -

Netto utsatt skattefordel er jfr. NRS for små selskaper ikke balanseført.



## Noter 2021

KAN Holding AS

### Note 5 Aksjer og andeler i andre foretak

#### Anleggsmidler

Anleggsaksjer vurdert til anskaffelseskost, men nedskrevet til estimert virkelig verdi for verdifall som ikke ventes være forbigående jfr. regnskapsloven § 5-3.

| Selskap              | Eierandel i % | Antall aksjer |
|----------------------|---------------|---------------|
| KAN Blindern         | 100,00        | 100           |
| KAN Frisørdrift AS   | 100,00        | 100           |
| KAN Styling Brush AS | 100,00        | 300           |
| Top It AS            | 100,00        | 2 000         |
| Sum                  |               |               |

Investeringen er regnskapsført etter kostmetoden.

| Note 6 Egenkapital   | Aksje-<br>kapital | Overkurs  | Annen EK   | Sum        |
|----------------------|-------------------|-----------|------------|------------|
| Egenkapital pr 1.1   | 900 000           | 2 061 008 | 24 064 610 | 27 025 618 |
| Årets resultat       | -                 | -         | -1 530 932 | -1 530 932 |
| Egenkapital pr 31.12 | 900 000           | 2 061 008 | 22 533 680 | 25 494 688 |

### Note 7 Gjeld til kredittinstitusjoner

Selskapet har bankgjeld på kr 4 933 300.

Banken har pant i eiendom bokført til kr 11 500 000.

### Note 8 Mellomværende med selskap i samme konsern

| Fordring                         | 2021      | 2020      |
|----------------------------------|-----------|-----------|
| Fordring konsernbidrag KF AS     | -         | 1 073 074 |
| KAN Styling Brush AS             | 109 564   | 80 159    |
| KAN Blindern AS                  | 562 073   | 43 500    |
|                                  | 671 637   | 1 196 734 |
| Gjeld                            | 2021      | 2020      |
| Top It AS                        | 1 556 003 | 1 725 668 |
| Mellomregning KAN Frisørdrift AS | 4 258 858 | 5 622 260 |
| Skyldig konsernbidrag KAN F AS   |           | 1 500 000 |
|                                  | 5 814 861 | 8 847 928 |

### Note 9 Bankinnskudd

|                                 | 2021 | 2020    |
|---------------------------------|------|---------|
| Bundne skattetrekkmidler utgjør | -    | 133 945 |



**PLUS REVISJON AS**  
Audit & Advisory

Til generalforsamlingen i Kan Holding AS

## Uavhengig revisors beretning

### Konklusjon

Vi har revidert Kan Holding AS sitt årsregnskap som viser et underskudd på kr 1 530 932. Årsregnskapet består av balanse per 31. desember 2021, resultatregnskap for regnskapsåret avsluttet per denne datoen og noter til årsregnskapet, herunder et sammendrag av viktige regnskapsprinsipper.

Etter vår mening

- oppfyller årsregnskapet gjeldende lovkrav, og
- gir årsregnskapet et rettviseende bilde av selskapets finansielle stilling per 31. desember 2021 og av dets resultat for regnskapsåret avsluttet per denne datoen i samsvar med regnskapslovens regler og god regnskapsskikk i Norge.

### Grunnlag for konklusjonen

Vi har gjennomført revisjonen i samsvar med de internasjonale revisjonsstandardene International Standards on Auditing (ISA-ene). Våre oppgaver og plikter i henhold til disse standardene er beskrevet nedenfor under "Revisors oppgaver og plikter ved revisjonen av årsregnskapet". Vi er uavhengige av selskapet slik det kreves i lov, forskrift og International Code of Ethics for Professional Accountants (inkludert internasjonale uavhengighetsstandarder) utstedt av the International Ethics Standards Board for Accountants (IESBA-reglene), og vi har overholdt våre øvrige etiske forpliktelser i samsvar med disse kravene. Innhentet revisjonsbevis er etter vår vurdering tilstrekkelig og hensiktsmessig som grunnlag for vår konklusjon.

### Ledelsens ansvar for årsregnskapet

Ledelsen (styret og daglig leder) er ansvarlig for å utarbeide årsregnskapet og for at det gir et rettviseende bilde i samsvar med regnskapslovens regler og god regnskapsskikk i Norge. Ledelsen er også ansvarlig for slik intern kontroll som den finner nødvendig for å kunne utarbeide et årsregnskap som ikke inneholder vesentlig feilinformasjon, verken som følge av misligheter eller utilsiktede feil.

Ved utarbeidelsen av årsregnskapet må ledelsen ta standpunkt til selskapets evne til fortsatt drift og opplyse om forhold av betydning for fortsatt drift. Forutsetningen om fortsatt drift skal legges til grunn for årsregnskapet så lenge det ikke er sannsynlig at virksomheten vil bli avvirket.

### Revisors oppgaver og plikter ved revisjonen av årsregnskapet

Vårt mål er å oppnå betryggende sikkerhet for at årsregnskapet som helhet ikke inneholder vesentlig feilinformasjon, verken som følge av misligheter eller utilsiktede feil, og å avgi en revisjonsberetning som inneholder vår konklusjon. Betryggende sikkerhet er en høy grad av sikkerhet, men ingen garanti

---

### Plus Revisjon AS

Rosenkrantz' gate 20, 0160 Oslo  
Tlf: 23 03 91 60  
[www.plus-revisjon.no](http://www.plus-revisjon.no)  
Org.nr. 990 422 052 MVA, Foretaksregistret



**PLUS REVISJON AS**  
Audit & Advisory

for at en revisjon utført i samsvar med ISA-ene, alltid vil avdekke vesentlig feilinformasjon som eksisterer. Feilinformasjon kan oppstå som følge av misligheter eller utilsiktede feil. Feilinformasjon blir vurdert som vesentlig dersom den enkeltvis eller samlet med rimelighet kan forventes å påvirke økonomiske beslutninger som brukerne foretar basert på årsregnskapet.

For videre beskrivelse av revisors oppgaver og plikter vises det til:  
<https://revisorforeningen.no/revisjonsberetninger>


Oslo, 29. mai 2022  
Plus Revisjon AS

Bent Wessel Eide  
statsautorisert revisor

---

**Plus Revisjon AS**

Rosenkrantz' gate 20, 0160 Oslo  
Tlf: 23 03 91 60  
[www.plus-revisjon.no](http://www.plus-revisjon.no)  
Org.nr. 990 422 052 MVA, Foretaksregistret



# Årsregnskap 2021

## Kan Holding AS

Resultatregnskap  
Balanse


Org.nr.: 970 982 345



## Resultatregnskap

Kan Holding AS


| Driftsinntekter og driftskostnader        | Note | 2021              | 2020             |
|---|------|-------------------|------------------|
| Salgsinntekt                              |      | 3 076             | 277 958          |
| Annen driftsinntekt                       |      | 639 000           | 611 500          |
| <b>Sum driftsinntekter</b>                |      | <b>642 076</b>    | <b>889 458</b>   |
| Varekostnad                               |      | 0                 | 37 440           |
| Lønnskostnad                              | 3    | 0                 | 586 492          |
| Annen driftskostnad                       |      | 1 217 407         | 913 594          |
| <b>Sum driftskostnader</b>                |      | <b>1 217 407</b>  | <b>1 537 527</b> |
| <b>Driftsresultat</b>                     |      | <b>-575 331</b>   | <b>-648 068</b>  |
| <b>Finansinntekter og finanskostnader</b> |      |                   |                  |
| Inntekt på investering i datterselskap    |      | 0                 | 1 073 074        |
| Annen renteinntekt                        |      | 0                 | 1 194            |
| Annen rentekostnad                        |      | 425 956           | 184 532          |
| Annen finanskostnad                       |      | 529 645           | 103 189          |
| <b>Resultat av finansposter</b>           |      | <b>-955 601</b>   | <b>786 547</b>   |
| Ordinært resultat før skattekostnad       |      | -1 530 932        | 138 479          |
| <b>Ordinært resultat</b>                  |      | <b>-1 530 932</b> | <b>138 479</b>   |
| <b>Årsresultat</b>                        |      | <b>-1 530 932</b> | <b>138 479</b>   |
| <b>Overføringer</b>                       |      |                   |                  |
| Avsatt til annen egenkapital              |      | 0                 | 138 479          |
| Overført fra annen egenkapital            |      | 1 530 932         | 0                |
| <b>Sum overføringer</b>                   |      | <b>-1 530 932</b> | <b>138 479</b>   |



## Balanse

Kan Holding AS

| Eiendeler                            | Note     | 2021              | 2020              |
|--------------------------------------|----------|-------------------|-------------------|
| <b>Anleggsmidler</b>                 |          |                   |                   |
| <b>Varige driftsmidler</b>           |          |                   |                   |
| Tomter, bygninger o.a. fast eiendom  |          | 11 500 000        | 11 500 000        |
| <b>Sum varige driftsmidler</b>       | <b>7</b> | <b>11 500 000</b> | <b>11 500 000</b> |
| <b>Finansielle anleggsmidler</b>     |          |                   |                   |
| Investeringer i datterselskap        | 5        | 2 876 626         | 2 876 626         |
| Andre langsiktige fordringer         |          | 24 281 933        | 25 530 562        |
| <b>Sum finansielle anleggsmidler</b> |          | <b>27 158 559</b> | <b>28 407 188</b> |
| <b>Sum anleggsmidler</b>             |          | <b>38 658 559</b> | <b>39 907 188</b> |
| <b>Omløpsmidler</b>                  |          |                   |                   |
| <b>Fordringer</b>                    |          |                   |                   |
| Andre kortsiktige fordringer         |          | 12 501            | 316 426           |
| Konsernfordringer                    | 8        | 671 637           | 1 196 733         |
| <b>Sum fordringer</b>                |          | <b>684 138</b>    | <b>1 513 159</b>  |
| Bankinnskudd, kontanter o.l.         | 9        | 42 486            | 170 330           |
| <b>Sum omløpsmidler</b>              |          | <b>726 624</b>    | <b>1 683 489</b>  |
| <b>Sum eiendeler</b>                 |          | <b>39 385 183</b> | <b>41 590 677</b> |



## Balanse

Kan Holding AS

| Egenkapital og gjeld              | Note | 2021              | 2020              |
|-----------------------------------|------|-------------------|-------------------|
| <b>Egenkapital</b>                |      |                   |                   |
| <b>Innskutt egenkapital</b>       |      |                   |                   |
| Aksjekapital                      | 2    | 900 000           | 900 000           |
| Overkurs                          |      | 2 061 008         | 2 061 008         |
| <b>Sum innskutt egenkapital</b>   |      | <b>2 961 008</b>  | <b>2 961 008</b>  |
| <b>Opptjent egenkapital</b>       |      |                   |                   |
| Annen egenkapital                 | 6    | 22 533 680        | 24 064 610        |
| <b>Sum opptjent egenkapital</b>   |      | <b>22 533 680</b> | <b>24 064 610</b> |
| <b>Sum egenkapital</b>            |      | <b>25 494 688</b> | <b>27 025 618</b> |
| <b>Gjeld</b>                      |      |                   |                   |
| <b>Annen langsiktig gjeld</b>     |      |                   |                   |
| Gjeld til kredittinstitusjoner    | 7    | 4 933 300         | 2 325 553         |
| <b>Sum annen langsiktig gjeld</b> |      | <b>4 933 300</b>  | <b>2 325 553</b>  |
| <b>Kortsiktig gjeld</b>           |      |                   |                   |
| Leverandørgjeld                   |      | 41 821            | 54 771            |
| Skyldig offentlige avgifter       |      | 1 080 444         | 177 167           |
| Konserngjeld                      | 8    | 5 814 861         | 8 847 928         |
| Annen kortsiktig gjeld            |      | 2 020 068         | 3 159 640         |
| <b>Sum kortsiktig gjeld</b>       |      | <b>8 957 195</b>  | <b>12 239 506</b> |
| <b>Sum gjeld</b>                  |      | <b>13 890 494</b> | <b>14 565 059</b> |
| <b>Sum egenkapital og gjeld</b>   |      | <b>39 385 183</b> | <b>41 590 677</b> |

Oslo  
Styret i Kan Holding AS

---

Kåre Arnold Nilsen  
styreleder