



ÅRSREGNSKAPET FOR REGNSKAPSÅRET 2022 - GENERELL INFORMASJON

Enheten

Organisasjonsnummer: 915 615 104
Organisasjonsform: Aksjeselskap
Foretaksnavn: MOREDUN INVEST AS
Forretningsadresse: Haakon VII's gate 6
0161 OSLO

Regnskapsår

Årsregnskapets periode: 01.01.2022 - 31.12.2022

Konsern

Morselskap i konsern: Nei

Regnskapsregler

Regler for små foretak benyttet: Ja
Benyttet ved utarbeidelsen av årsregnskapet til selskapet: Regnskapslovens alminnelige regler

Årsregnskapet fastsatt av kompetent organ

Bekreftet av representant for selskapet: Olav Solberg
Dato for fastsettelse av årsregnskapet: 06.06.2023

Grunnlag for avgivelse

År 2022: Årsregnskapet er elektronisk innlevert
År 2021: Tall er hentet fra elektronisk innlevert årsregnskap fra 2022

Det er ikke krav til at årsregnskapet m.v. som sendes til Regnskapsregisteret er undertegnet. Kontrollen på at dette er utført ligger hos revisor/enhetens øverste organ. Sikkerheten ivaretas ved at innsender har rolle/rettighet for innsending av årsregnskapet via Altinn, og ved at det bekreftes at årsregnskapet er fastsatt av kompetent organ.

Brønnøysundregistrene, 04.07.2024



Resultatregnskap

Beløp i: NOK	Note	2022	2021
RESULTATREGNSKAP			
Kostnader			
Annen driftskostnad	2	24 749	47 842
Sum kostnader		24 749	47 842
Driftsresultat		-24 749	-47 842
Finansinntekter og finanskostnader			
Inntekt på investering i tilknyttet selskap	3	13 949 757	2 661 120
Annen renteinntekt		28 164	
Annen finansinntekt	4	3 017 916	2 430 644
Realisert resultat omløpsmidler		532 426	19 169 194
Verdiendring markedsbaserte omløpsmidler		-8 628 689	-2 145 187
Sum finansinntekter		8 899 573	22 115 771
Rentekostnad til foretak i samme konsern	5	377 835	51 496
Annen finanskostnad	4	155 428	616 230
Sum finanskostnader		533 263	667 726
Netto finans		8 366 310	21 448 045
Ordinært resultat før skattekostnad		8 341 561	21 400 203
Skattekostnad på resultat	6	-474 897	2 468 686
Ordinært resultat etter skattekostnad		8 816 459	18 931 517
Årsresultat	7	8 816 459	18 931 517
Årsresultat etter minoritetsinteresser		8 816 459	18 931 517
Totalresultat		8 816 459	18 931 517
Overføringer og disponeringer			
Avsatt til fond for vurderingsforskjeller	7	5 377 741	694 805
Avsatt til annen egenkapital	7	3 438 718	18 236 712
Sum overføringer og disponeringer		8 816 459	18 931 517



Balanse

Beløp i: NOK	Note	2022	2021
BALANSE - EIENDELER			
Anleggsmidler			
Immaterielle eiendeler			
Finansielle anleggsmidler			
Investeringer i tilknyttet selskap	3	52 587 423	40 332 191
Investeringer i aksjer og andeler	3	7 650 500	5 195 250
Sum finansielle anleggsmidler		60 237 923	45 527 441
Sum anleggsmidler		60 237 923	45 527 441
Omløpsmidler			
Varer			
Fordringer			
Kundefordringer		23 501	19 776
Andre kortsiktige fordringer		808 000	
Sum fordringer		831 501	19 776
Investeringer			
Markedsbaserte aksjer	3	74 980 520	80 478 062
Andre markedsbaserte finansielle instrumenter	3		
Aksjer i annen handelsportefølje	3	538 510	155 370
Sum investeringer		75 519 030	80 633 432
Bankinnskudd, kontanter og lignende			
Bankinnskudd norske kroner		7 952 630	3 818 229
Bankinnskudd utenlandsk valuta		13 375 825	13 477 028
Sum bankinnskudd, kontanter og lignende		21 328 455	17 295 257
Sum omløpsmidler		97 678 986	97 948 465
SUM EIENDELER		157 916 909	143 475 905

BALANSE - EGENKAPITAL OG GJELD



Balanse

Beløp i: NOK	Note	2022	2021
Egenkapital			
Innskutt egenkapital			
Aksjekapital 1 aksje à kr 10 000 000	7	10 000 000	10 000 000
Overkurs	7	45 584 988	71 612 432
Sum innskutt egenkapital		55 584 988	81 612 432
Opptjent egenkapital			
Fond for vurderingsforskjeller	7	13 250 236	995 004
Annen egenkapital	7	50 126 030	46 687 313
Sum opptjent egenkapital		63 376 266	47 682 317
Sum egenkapital	7	118 961 255	129 294 749
Gjeld			
Langsiktig gjeld			
Utsatt skatt	6	1 898 320	3 266 829
Sum avsetninger for forpliktelser		1 898 320	3 266 829
Annen langsiktig gjeld			
Gjeld til aksjonær	5	36 479 276	10 073 997
Sum annen langsiktig gjeld		36 479 276	10 073 997
Sum langsiktig gjeld		38 377 595	13 340 825
Kortsiktig gjeld			
Betalbar skatt	6	578 059	840 331
Sum kortsiktig gjeld		578 059	840 331
Sum gjeld		38 955 654	14 181 156
SUM EGENKAPITAL OG GJELD		157 916 909	143 475 905



Brønnøysundregistrene

ÅRSREGNSKAP FOR REGNSKAPSÅRET 2022 - GENERELL INFORMASJON

Journalnummer: 2023 547297

Enheten

Organisasjonsnummer: 915 615 104
Organisasjonsform: Aksjeselskap
Foretaksnavn: MOREDUN INVEST AS
Forretningsadresse: Haakon VIIIs gate 6
0161 OSLO

Regnskapsår

Årsregnskapets periode: 01.01.2022 - 31.12.2022

Konsern

Morselskap i konsern: Nei

Regnskapsregler

Regler for små foretak benyttet: Ja
Benyttet ved utarbeidelsen av
årsregnskapet til selskapet: Regnskapslovens alminnelige regler

Årsregnskapet fastsatt av kompetent organ

Bekreftet av representant for selskapet: Olav Solberg
Dato for fastsettelse av årsregnskapet: 06.06.2023

Grunnlag for avgivelse

År 2022: Årsregnskap er elektronisk innlevert.
År 2021: Tall er hentet fra elektronisk innlevert årsregnskap fra 2022.

Det er ikke krav til at årsregnskapet m.v. som sendes til Regnskapsregisteret er undertegnet. Kontrollen på at dette er utført ligger hos revisor/enhetens øverste organ. Sikkerheten ivaretas ved at innsender har rolle/rettighet for innsending av årsregnskapet via Altinn, og ved at det bekreftes at årsregnskapet er fastsatt av kompetent organ.

Brønnøysundregistrene, 05.07.2023



Organisasjonsnr: 915 615 104
MOREDUN INVEST AS

RESULTATREGNSKAP

Beløp i: NOK	Note	2022	2021
RESULTATREGNSKAP			
Kostnader			
Annen driftskostnad	2	24 749	47 842
Sum kostnader		24 749	47 842
Driftsresultat		-24 749	-47 842
Finansinntekter og finanskostnader			
Inntekt på investering i tilknyttet selskap	3	13 949 757	2 661 120
Annen renteinntekt		28 164	
Annen finansinntekt	4	3 017 916	2 430 644
Realisert resultat omløpsmidler		532 426	19 169 194
Verdiendring markedsbaserte omløpsmidler		-8 628 689	-2 145 187
Sum finansinntekter		8 899 573	22 115 771
Rentekostnad til foretak i samme konsern	5	377 835	51 496
Annen finanskostnad	4	155 428	616 230
Sum finanskostnader		533 263	667 726
Netto finans		8 366 310	21 448 045
Ordinært resultat før skattekostnad		8 341 561	21 400 203
Skattekostnad på resultat	6	-474 897	2 468 686
Ordinært resultat etter skattekostnad		8 816 459	18 931 517
Årsresultat	7	8 816 459	18 931 517
Årsresultat etter minoritetsinteresser		8 816 459	18 931 517
Totalresultat		8 816 459	18 931 517
Overføringer og disponeringer			
Avsatt til fond for vurderingsforskjeller	7	5 377 741	694 805
Avsatt til annen egenkapital	7	3 438 718	18 236 712
Sum overføringer og disponeringer		8 816 459	18 931 517



Organisasjonsnr: 915 615 104
MOREDUN INVEST AS

BALANSE

Beløp i: NOK **Note** **2022** **2021**

BALANSE - EIENDELER

Anleggsmidler

Immaterielle eiendeler

Finansielle anleggsmidler

Investeringer i tilknyttet selskap	3	52 587 423	40 332 191
Investeringer i aksjer og andeler	3	7 650 500	5 195 250
Sum finansielle anleggsmidler		60 237 923	45 527 441
Sum anleggsmidler		60 237 923	45 527 441

Omløpsmidler

Varer

Fordringer

Kundefordringer		23 501	19 776
Andre kortsiktige fordringer		808 000	
Sum fordringer		831 501	19 776

Investeringer

Markedsbaserte aksjer	3	74 980 520	80 478 062
Andre markedsbaserte finansielle instrumenter	3		
Aksjer i annen handelsportefølje	3	538 510	155 370
Sum investeringer		75 519 030	80 633 432

Bankinnskudd, kontanter og lignende

Bankinnskudd norske kroner		7 952 630	3 818 229
Bankinnskudd utenlandsk valuta		13 375 825	13 477 028
Sum bankinnskudd, kontanter og lignende		21 328 455	17 295 257

Sum omløpsmidler **97 678 986** **97 948 465**

SUM EIENDELER **157 916 909** **143 475 905**

BALANSE - EGENKAPITAL OG GJELD

Egenkapital

Innskutt egenkapital



Aksjekapital 1 aksje à kr 10 000 000	7	10 000 000	10 000 000
Overkurs	7	45 584 988	71 612 432
Sum innskutt egenkapital		55 584 988	81 612 432
Opptjent egenkapital			
Fond for vurderingsforskjeller	7	13 250 236	995 004
Annen egenkapital	7	50 126 030	46 687 313
Sum opptjent egenkapital		63 376 266	47 682 317
Sum egenkapital	7	118 961 255	129 294 749
Gjeld			
Langsiktig gjeld			
Utsatt skatt	6	1 898 320	3 266 829
Sum avsetninger for forpliktelse		1 898 320	3 266 829
Annen langsiktig gjeld			
Gjeld til aksjonær	5	36 479 276	10 073 997
Sum annen langsiktig gjeld		36 479 276	10 073 997
Sum langsiktig gjeld		38 377 595	13 340 825
Kortsiktig gjeld			
Betalbar skatt	6	578 059	840 331
Sum kortsiktig gjeld		578 059	840 331
Sum gjeld		38 955 654	14 181 156
SUM EGENKAPITAL OG GJELD		157 916 909	143 475 905



Organisasjonsnr: 915 615 104
MOREDUN INVEST AS

NOTEOPPLYSNINGER - SELSKAP - alle poster oppgitt i hele tall

Note
0

Antall årsverk i regnskapsåret
0.00

Sum Beløp

Balanseført verdi 31.12. Varige driftsmidler Immaterielle eiend.

Konsernregnskap

Morselskapet sitt navn

Forretningskontor for morselskapet

Begrunnelse for at datterselskap er utelatt fra konsolideringen

Samlet beløp - tilknyttet selskap Årets Fjorårets

Samlet beløp - foretak i samme konsern Årets Fjorårets

Samlet beløp - foretak i samme konsern Årets Fjorårets

Samlet beløp - felles kontrollert virksomhet Årets Fjorårets

Pantstillelse Beløp

Beholdning av egne aksjer Antall Pålydende Andel av aksjek.



MOREDUN INVEST AS

RESULTATREGNSKAP

DRIFTSINNEKTER OG DRIFTSKOSTNADER	Note	2022	2021
Annen driftskostnad	2	24 749	47 842
Sum driftskostnader		24 749	47 842
Driftsresultat		-24 749	-47 842
FINANSINNEKTER OG FINANSKOSTNADER			
Inntekt på investering i tilknyttet selskap	3	13 949 757	2 661 120
Annen renteinntekt		28 164	0
Annen finansinntekt	4	3 017 916	2 430 644
Verdiendring markedsbaserte omløpsmidler		-8 628 689	-2 145 187
Realisert resultat omløpsmidler		532 426	19 169 194
Rentekostnad til aksjonær	5	-377 835	-51 496
Annen finanskostnad	4	-155 428	-616 230
Resultat av finansposter		8 366 310	21 448 045
Resultat før skattekostnad		8 341 561	21 400 203
Skattekostnad på resultat	6	474 897	-2 468 686
Årsresultat	7	8 816 459	18 931 517
OVERFØRINGER			
Avsatt til fond for vurderingsforskjeller	7	5 377 741	694 805
Avsatt til annen egenkapital	7	3 438 718	18 236 712
Sum overføringer		8 816 459	18 931 517



MOREDUN INVEST AS

BALANSE PR. 31.12


	Note	2022	2021
EIENDELER			
ANLEGGSMIDLER			
Finansielle anleggsmidler			
Investeringer i tilknyttet selskap	3	52 587 423	40 332 191
Investeringer i aksjer og andeler	3	7 650 500	5 195 250
Sum finansielle anleggsmidler		60 237 923	45 527 441
Sum anleggsmidler		60 237 923	45 527 441
OMLØPSMIDLER			
Fordringer			
Kundefordringer		23 501	19 776
Andre kortsiktige fordringer		808 000	0
Sum fordringer		831 501	19 776
Investeringer			
Markedsbaserte aksjer	3	74 980 520	80 478 062
Aksjer i annen handelsportefølje	3	538 510	155 370
Sum investeringer		75 519 030	80 633 432
Bankinnskudd			
Bankinnskudd norske kroner		7 952 630	3 818 229
Bankinnskudd utenlandsk valuta		13 375 825	13 477 028
Sum bankinnskudd		21 328 455	17 295 257
Sum omløpsmidler		97 678 986	97 948 465
Sum eiendeler		157 916 909	143 475 905



MOREDUN INVEST AS

BALANSE PR. 31.12

	Note	2022	2021
EGENKAPITAL OG GJELD			
EGENKAPITAL			
Innskutt egenkapital			
Aksjekapital 1 aksje à kr 10 000 000	7	10 000 000	10 000 000
Overkurs	7	45 584 988	71 612 432
Sum innskutt egenkapital		55 584 988	81 612 432
Opptjent egenkapital			
Fond for vurderingsforskjeller	7	13 250 236	995 004
Annen egenkapital	7	50 126 030	46 687 313
Sum opptjent egenkapital		63 376 266	47 682 317
Sum egenkapital	7	118 961 255	129 294 749
GJELD			
Avsetning for forpliktelser			
Utsatt skatt	6	1 898 320	3 266 829
Sum avsetning for forpliktelser		1 898 320	3 266 829
Annen langsiktig gjeld			
Gjeld til aksjonær	5	36 479 276	10 073 997
Sum annen langsiktig gjeld		36 479 276	10 073 997
Kortsiktig gjeld			
Betalbar skatt	6	578 059	840 331
Sum kortsiktig gjeld		578 059	840 331
Sum gjeld		38 955 654	14 181 156
Sum egenkapital og gjeld		157 916 909	143 475 905

Oslo, 06.06.2023
Styret i Moredun Invest AS
Michael Steensland Brun
Styrets leder
Menne Steensland
Styremedlem
Melanie Tone Steensland Gotteberg
Styremedlem
Olav Solberg
Daglig leder



MOREDUN INVEST AS

Note 1 – Regnskapsprinsipper

Årsregnskapet består av resultatregnskap, balanse og noteopplysninger, og er avlagt i samsvar med aksjelov, regnskapslov og god regnskapsskikk i Norge for små foretak, gjeldende pr. 31. desember 2022. Årsregnskapet er basert på de grunnleggende prinsipper, og klassifiseringen av eiendeler og gjeld følger regnskapslovens definisjoner.

Inntektsførings- og kostnadsføringstidspunkt - sammenstilling

Inntekt resultatføres som hovedregel når den er opptjent. Utgifter sammenstilles med og kostnadsføres samtidig med de inntekter utgiftene kan henføres til. Utgifter som ikke kan henføres direkte til inntekter, kostnadsføres når de påløper.

Aksjer (omløpsaksjer)

Børsnoterte aksjer som inngår i en handelsportefølje vurderes til virkelig verdi på balansedagen. Aksjer i Annen handelsportefølje vurderes til laveste verdis prinsipp.

Fordringer / gjeld

Fordringer er oppført til pålydende med fradrag for forventet tap. Gjeld er oppført i balansen til anskaffelseskost.

Utsatt skatt og skattekostnad

Skattekostnaden i resultatregnskapet omfatter både periodens betalbare skatt og endring i utsatt skatt. Utsatt skatt er beregnet med 22% på grunnlag av de midlertidige forskjeller som eksisterer mellom regnskapsmessige og skattemessige verdier, samt ligningsmessig underskudd til frømføring ved utgangen av regnskapsåret. Skatteøkende og skattereduserende midlertidige forskjeller som reverserer eller kan reverseres i samme periode, er utlignet og skattevirkningen er beregnet på nettogrunnlaget.

Nærstående parter

Nærstående parter er de selskaper som inngår i Steenslandgruppen og som i det vesentlige kontrolleres av Steensland-familien. Transaksjoner mellom selskaper i gruppen foretas basert på markedsvilkår.

Prinsippendringer

Aksjer i annen handelsportefølje var tidligere vurdert til virkelig verdi på balansedagen, men vurderes fra 31.12.2022 etter laveste verdis prinsipp. Balansen pr. 31.12.2021 er omarbeidet for å få sammenlignbare tall. Endringen er ført mot annen egenkapital.

Note 2 - Lønnskostnader / antall ansatte / godtgjørelse

Det er ingen ansatte i selskapet. Selskapet har ikke opprettet tjenstepensjonsordning.

Det er ikke utbetalt styrehonorar i 2022.

Revisor

Honorar til revisor utgjorde i 2022 kr 18 125, hvorav alt er lovpålagt revisjon.



MOREDUN INVEST AS

Note 3 - Investeringer

Anleggsmidler:

Investeringer i tilknyttet selskap etter egenkapitalmetoden

Selskap	Solvang ASA
Eierandel	TKS
Forretningskontor	1,4073 % Stavanger

Beregning av årets resultat

Andel årets resultat	10 074 810
Avskrivning mer/mindreverdi	3 874 947
Årets resultatandel	13 949 757

Beregning av balanseførte verdier

Inngående balanse 01.01.2022	40 332 191
Omvurdering	7 156 222
Utbetalt utbytte	-8 520 701
Årets resultatandel	13 949 757
Andre EK andringer	-330 045
Utgående balanse 31.12.22	52 587 423

Rest ikke inntektsført mindreverdi 31.12.2022 -14 531 053

Finansielle anleggsmidler	Bokført verdi 01.01.22	Tilgang	Balanseført verdi	Markedsverdi
Depository Rights Stichting Admin.	Nederland 5 195 250	0	5 195 250	5 195 250
Prepaid Funds UBS	Irland 0	2 455 250	2 455 250	2 455 250
Sum finansielle anleggsmidler	5 195 250	2 455 250	7 650 500	7 650 500

Omløpsmidler	Anskaffelseskost	Balanseført verdi	Markedsverdi
Børsnoterte aksjer, norske	1 512 384	2 431 381	2 431 381
Børsnoterte aksjer, utenlandske	65 110 752	72 549 140	72 549 140
Sum markedsbaserte aksjer	66 623 136	74 980 520	74 980 520

Aksjer i annen handelsportefølje, norske	1 538 920	538 510	3 209 165
Sum aksjer i annen handelsportefølje	1 538 920	538 510	3 209 165
Sum investeringer	68 162 056	75 519 030	78 189 685

Note 4 - Annen finansinntekt

	2022	2021
Utbytte aksjer innenfor fritaksmodellen	776 012	1 444 620
Utbytte aksjer utenfor fritaksmodellen	817 138	851 854
Valutagevinst	1 424 751	134 170
Annen finansinntekt	14	0

Annen finansinntekt 3 017 916 2 430 644

Note 4 - Annen finanskostnad

	2022	2021
Annen finanskostnad	155 428	616 230
Annen finanskostnad	155 428	616 230



MOREDUN INVEST AS

Note 5 - Nærstående parter

Som nærstående parter regnes selskapets aksjonærer og andre selskap kontrollert av familien Steensland, herunder Solvang ASA. Alle transaksjoner med nærstående gjøres på markedsmessige betingelser.
Selskapet har pr. 31.12.22 gjeld til aksjonær på kr 36 479 276. Gjelden er rentebærende.

Note 6 - Skatter

	2022	2021	
Årsresultat før skatt	8 341 561	21 400 203	
Permanente forskjeller	3 329	3 781	
Regnskapsmessig resultat verdipapir	-7 446 644	-21 981 600	
Skattemessig resultat verdipapir	1 893 875	4 770 876	
Skattepliktig inntekt - 3% regel	278 901	102 328	
Alminnelig inntekt	3 071 023	4 295 588	
Betalbar skatt	22 %	675 625	945 029
Betalt kildeskatt UFM	-97 566	-104 698	
Avsatt betalbar skatt i balansen	578 059	840 331	
Betalt kildeskatt UFM	162 420	172 804	
Betalt kildeskatt IFM	153 133	109 620	
Endring utsatt skatt	-1 368 509	1 345 930	
Årets skattekostnad	-474 897	2 468 686	
Spesifikasjon av grunnlag for utsatt skatt	31.12.2022	31.12.2021	Endring
Omløpsmidler	-8 628 725	-14 849 222	-6 220 497
Sum midlertidige forskjeller	-8 628 725	-14 849 222	-6 220 497
Grunnlag for beregning av utsatt skatt	-8 628 725	-14 849 222	-6 220 497
Utsatt skatt	22 %	-1 898 320	-3 266 829



MOREDUN INVEST AS

Note 7 - Egenkapital og aksjonærinformasjon

	Aksjekapital	Overkursfond	Fond for vurderings- forskjeller	Annen egenkapital	Sum
Egenkapital 01.01.22	10 000 000	71 612 432	995 004	50 479 978	133 087 414
Prinsippendring				-3 792 665	-3 792 665
Korrigert EK 01.01.22	10 000 000	71 612 432	995 004	46 687 313	129 294 749
Tilleggsutbytte 29.09.22		-26 027 444			-26 027 444
Andre endringer			6 877 491		6 877 491
Årets resultat			5 377 741	3 438 717	8 816 458
Egenkapital 31.12.22	10 000 000	45 584 988	13 250 236	50 126 030	118 961 255
Selskapets aksjekapital består av 1 aksje pålydende kr 10 000 000.					
Aksjonærer pr. 31.12.22		Ant. aksjer		Eierandel	Stemmeandel
Michael Steensland Brun		1		100,00 %	100,00 %
Totalt		1		100,00 %	100,00 %
Antall aksjer eiet av medlemmer i styret:					
Michael Steensland Brun	Styrets leder	1			



Til generalforsamlingen i Moredun Invest AS

RSM Norge AS

Ruseløkkveien 30, 0251 Oslo
Pb 1312 Vika, 0112 Oslo
Org.nr: 982 316 588 MVA

T +47 23 11 42 00

F +47 23 11 42 01

www.rsmnorge.no

Uavhengig revisors beretning

Konklusjon

Vi har revidert årsregnskapet for Moredun Invest AS som viser et overskudd på NOK 8 816 459. Årsregnskapet består av balanse per 31. desember 2022, resultatregnskap for regnskapsåret avsluttet per denne datoen og noter til årsregnskapet, herunder et sammendrag av viktige regnskapsprinsipper.

Etter vår mening

- oppfyller årsregnskapet gjeldende lovkrav, og
- gir årsregnskapet et rettviseende bilde av selskapets finansielle stilling per 31. desember 2022, og av dets resultater for regnskapsåret avsluttet per denne datoen i samsvar med regnskapslovens regler og god regnskapsskikk i Norge.

Grunnlag for konklusjonen

Vi har gjennomført revisjonen i samsvar med International Standards on Auditing (ISA-ene). Våre oppgaver og plikter i henhold til disse standardene er beskrevet nedenfor under *Revisors oppgaver og plikter ved revisjonen av årsregnskapet*. Vi er uavhengige av selskapet i samsvar med kravene i relevante lover og forskrifter i Norge og International Code of Ethics for Professional Accountants (inkludert internasjonale uavhengighetsstandarder) utstedt av International Ethics Standards Board for Accountants (IESBA-reglene), og vi har overholdt våre øvrige etiske forpliktelser i samsvar med disse kravene. Innhentet revisjonsbevis er etter vår vurdering tilstrekkelig og hensiktsmessig som grunnlag for vår konklusjon.

Styrets og daglig leders ansvar for årsregnskapet

Styret og daglig leder (ledelsen) er ansvarlige for å utarbeide årsregnskapet og for at det gir et rettviseende bilde i samsvar med regnskapslovens regler og god regnskapsskikk i Norge. Ledelsen er også ansvarlig for slik internkontroll som den finner nødvendig for å kunne utarbeide et årsregnskap som ikke inneholder vesentlig feilinformasjon, verken som følge av misligheter eller utilsiktede feil.

Ved utarbeidelsen av årsregnskapet må ledelsen ta standpunkt til selskapets evne til fortsatt drift og opplyse om forhold av betydning for fortsatt drift. Forutsetningen om fortsatt drift skal legges til grunn for årsregnskapet så lenge det ikke er sannsynlig at virksomheten vil bli avvirket.

Revisors oppgaver og plikter ved revisjonen av årsregnskapet

Vårt mål er å oppnå betryggende sikkerhet for at årsregnskapet som helhet ikke inneholder vesentlig feilinformasjon, verken som følge av misligheter eller utilsiktede feil, og å avgi en revisjonsberetning som inneholder vår konklusjon. Betryggende sikkerhet er en høy grad av sikkerhet, men ingen garanti for at en revisjon utført i samsvar med ISA-ene, alltid vil avdekke vesentlig feilinformasjon. Feilinformasjon kan oppstå som følge av misligheter eller utilsiktede feil. Feilinformasjon er å anse som vesentlig dersom den enkeltvis eller samlet med rimelighet kan forventes å påvirke de økonomiske beslutningene som brukerne foretar på grunnlag av årsregnskapet.

THE POWER OF BEING UNDERSTOOD
AUDIT | TAX | CONSULTING

RSM Norge AS is a member of the RSM network and trades as RSM. RSM is the trading name used by the members of the RSM network. Each member of the RSM network is an independent accounting and consulting firm which practices in its own right. The RSM network is not itself a separate legal entity in any jurisdiction.


RSM Norge AS er medlem av/és a member of Den norske Revisorforening.



Revisors beretning 2022 for Moredun Invest AS

For videre beskrivelse av revisors oppgaver og plikter vises det til:
<https://revisorforeningen.no/revisjonsberetninger>

Oslo, 6. juni 2023
RSM Norge AS


Anders Magnus Løvaas
Statsautorisert revisor



Til generalforsamlingen i Moredun Invest AS

RSM Norge AS

Ruseløkkveien 30, 0251 Oslo
Pb 1312 Vika, 0112 Oslo
Org.nr: 982 316 588 MVA

T +47 23 11 42 00

F +47 23 11 42 01

www.rsmnorge.no

Uavhengig revisors beretning

Konklusjon

Vi har revidert årsregnskapet for Moredun Invest AS som viser et overskudd på NOK 8 816 459. Årsregnskapet består av balanse per 31. desember 2022, resultatregnskap for regnskapsåret avsluttet per denne datoen og noter til årsregnskapet, herunder et sammendrag av viktige regnskapsprinsipper.

Etter vår mening

- oppfyller årsregnskapet gjeldende lovkrav, og
- gir årsregnskapet et rettviseende bilde av selskapets finansielle stilling per 31. desember 2022, og av dets resultater for regnskapsåret avsluttet per denne datoen i samsvar med regnskapslovens regler og god regnskapsskikk i Norge.

Grunnlag for konklusjonen

Vi har gjennomført revisjonen i samsvar med International Standards on Auditing (ISA-ene). Våre oppgaver og plikter i henhold til disse standardene er beskrevet nedenfor under *Revisors oppgaver og plikter ved revisjonen av årsregnskapet*. Vi er uavhengige av selskapet i samsvar med kravene i relevante lover og forskrifter i Norge og International Code of Ethics for Professional Accountants (inkludert internasjonale uavhengighetsstandarder) utstedt av International Ethics Standards Board for Accountants (IESBA-reglene), og vi har overholdt våre øvrige etiske forpliktelser i samsvar med disse kravene. Innhentet revisjonsbevis er etter vår vurdering tilstrekkelig og hensiktsmessig som grunnlag for vår konklusjon.

Styrets og daglig leders ansvar for årsregnskapet

Styret og daglig leder (ledelsen) er ansvarlige for å utarbeide årsregnskapet og for at det gir et rettviseende bilde i samsvar med regnskapslovens regler og god regnskapsskikk i Norge. Ledelsen er også ansvarlig for slik internkontroll som den finner nødvendig for å kunne utarbeide et årsregnskap som ikke inneholder vesentlig feilinformasjon, verken som følge av misligheter eller utilsiktede feil.

Ved utarbeidelsen av årsregnskapet må ledelsen ta standpunkt til selskapets evne til fortsatt drift og opplyse om forhold av betydning for fortsatt drift. Forutsetningen om fortsatt drift skal legges til grunn for årsregnskapet så lenge det ikke er sannsynlig at virksomheten vil bli avviklet.

Revisors oppgaver og plikter ved revisjonen av årsregnskapet

Vårt mål er å oppnå betryggende sikkerhet for at årsregnskapet som helhet ikke inneholder vesentlig feilinformasjon, verken som følge av misligheter eller utilsiktede feil, og å avgi en revisjonsberetning som inneholder vår konklusjon. Betryggende sikkerhet er en høy grad av sikkerhet, men ingen garanti for at en revisjon utført i samsvar med ISA-ene, alltid vil avdekke vesentlig feilinformasjon. Feilinformasjon kan oppstå som følge av misligheter eller utilsiktede feil. Feilinformasjon er å anse som vesentlig dersom den enkeltvis eller samlet med rimelighet kan forventes å påvirke de økonomiske beslutningene som brukerne foretar på grunnlag av årsregnskapet.

THE POWER OF BEING UNDERSTOOD
AUDIT | TAX | CONSULTING

RSM Norge AS is a member of the RSM network and trades as RSM. RSM is the trading name used by the members of the RSM network. Each member of the RSM network is an independent accounting and consulting firm which practices in its own right. The RSM network is not itself a separate legal entity in any jurisdiction.


RSM Norge AS er medlem av/és a member of Den norske Revisorforening.



Revisors beretning 2022 for Moredun Invest AS

For videre beskrivelse av revisors oppgaver og plikter vises det til:
<https://revisorforeningen.no/revisjonsberetninger>

Oslo, 6. juni 2023
RSM Norge AS


Anders Magnus Løvaas
Statsautorisert revisor