



ÅRSREGNSKAPET FOR REGNSKAPSÅRET 2022 - GENERELL INFORMASJON

Enheten

Organisasjonsnummer: 915 885 578
Organisasjonsform: Aksjeselskap
Foretaksnavn: ELEFUN AS
Forretningsadresse: Morholt 9
4887 GRIMSTAD

Regnskapsår

Årsregnskapets periode: 01.01.2022 - 31.12.2022

Konsern

Morselskap i konsern: Nei

Regnskapsregler

Regler for små foretak benyttet: Nei
Benyttet ved utarbeidelsen av årsregnskapet til selskapet: Regnskapslovens alminnelige regler

Årsregnskapet fastsatt av kompetent organ

Bekreftet av representant for selskapet: Leif Kristiansen
Dato for fastsettelse av årsregnskapet: 28.03.2023

Grunnlag for avgivelse

År 2022: Årsregnskapet er elektronisk innlevert
År 2021: Tall er hentet fra elektronisk innlevert årsregnskap fra 2022

Det er ikke krav til at årsregnskapet m.v. som sendes til Regnskapsregisteret er undertegnet. Kontrollen på at dette er utført ligger hos revisor/enhetens øverste organ. Sikkerheten ivaretas ved at innsender har rolle/rettighet for innsending av årsregnskapet via Altinn, og ved at det bekreftes at årsregnskapet er fastsatt av kompetent organ.

Brønnøysundregistrene, 19.06.2024



Resultatregnskap

Beløp i: NOK	Note	2022	2021
RESULTATREGNSKAP			
Inntekter			
Salgsinntekt	1	156 970 123	137 900 119
Sum inntekter		156 970 123	137 900 119
Kostnader			
Varekostnad		116 535 476	97 133 773
Lønnskostnad	2	13 793 142	12 574 943
Avskrivning på varige driftsmidler og immaterielle eiendeler	3	177 000	163 000
Annen driftskostnad		10 780 980	7 916 287
Sum kostnader		141 286 598	117 788 003
Driftsresultat		15 683 525	20 112 116
Finansinntekter og finanskostnader			
Annen renteinntekt		80 287	31 304
Annen finansinntekt		299 319	238 970
Sum finansinntekter		379 606	270 274
Annen rentekostnad		118 855	92 747
Sum finanskostnader		118 855	92 747
Netto finans		260 751	177 527
Ordinært resultat før skattekostnad		15 944 276	20 289 643
Skattekostnad på ordinært resultat	4	3 509 647	4 466 480
Ordinært resultat etter skattekostnad		12 434 629	15 823 163
Årsresultat		12 434 629	15 823 163
Overføringer og disponeringer			
Ordinært utbytte		10 000 000	
Tilleggsutbytte		5 000 000	
Avgitt konsernbidrag			19 500
Overføringer til/fra annen egenkapital		-2 565 371	15 803 663
Sum overføringer og disponeringer		12 434 629	15 823 163



Resultatregnskap

Beløp i: NOK	Note	2022	2021
---------------------	-------------	-------------	-------------



Balanse

Beløp i: NOK	Note	2022	2021
BALANSE - EIENDELER			
Anleggsmidler			
Immaterielle eiendeler			
Utsatt skattefordel	4	744 174	678 895
Sum immaterielle eiendeler		744 174	678 895
Varige driftsmidler			
Driftsløsøre, inventar, verktøy, kontormaskiner og lignende	3	249 000	306 000
Sum varige driftsmidler		249 000	306 000
Finansielle anleggsmidler			
Lån til foretak i samme konsern			4 392 817
Sum finansielle anleggsmidler			4 392 817
Sum anleggsmidler		993 174	5 377 712
Omløpsmidler			
Varer			
Varer	5	42 846 677	44 655 800
Sum varer		42 846 677	44 655 800
Fordringer			
Kundefordringer	1	6 346 208	3 304 757
Andre fordringer		6 841 731	11 151 605
Sum fordringer		13 187 939	14 456 362
Bankinnskudd, kontanter og lignende			
Bankinnskudd, kontanter og lignende	6	11 193 702	2 128 906
Sum bankinnskudd, kontanter og lignende		11 193 702	2 128 906
Sum omløpsmidler		67 228 318	61 241 068
SUM EIENDELER		68 221 492	66 618 780

BALANSE - EGENKAPITAL OG GJELD



Balanse

Beløp i: NOK	Note	2022	2021
Egenkapital			
Innskutt egenkapital			
Selskapskapital	7,8	30 000	30 000
Sum innskutt egenkapital		30 000	30 000
Opptjent egenkapital			
Annen egenkapital		43 635 997	46 201 368
Sum opptjent egenkapital		43 635 997	46 201 368
Sum egenkapital		43 665 997	46 231 368
Sum langsiktig gjeld		0	0
Kortsiktig gjeld			
Gjeld til kredittinstitusjoner	9	0	5 107 388
Leverandørgjeld		7 492 426	3 674 950
Betalbar skatt	4	3 574 926	4 401 280
Skyldige offentlige avgifter		5 651 733	6 277 389
Utbytte		400 000	
Kortsiktig konserngjeld	10	6 251 943	
Annen kortsiktig gjeld		1 184 467	926 405
Sum kortsiktig gjeld		24 555 495	20 387 412
Sum gjeld		24 555 495	20 387 412
SUM EGENKAPITAL OG GJELD		68 221 492	66 618 780



Brønnøysundregistrene

ÅRSREGNSKAP FOR REGNSKAPSÅRET 2022 - GENERELL INFORMASJON

Journalnummer: 2023 432480

Enheten

Organisasjonsnummer: 915 885 578
Organisasjonsform: Aksjeselskap
Foretaksnavn: ELEFUN AS
Forretningsadresse: Morholt 9
4887 GRIMSTAD

Regnskapsår

Årsregnskapets periode: 01.01.2022 - 31.12.2022

Konsern

Morselskap i konsern: Nei

Regnskapsregler

Regler for små foretak benyttet: Nei
Benyttet ved utarbeidelsen av
årsregnskapet til selskapet: Regnskapslovens alminnelige regler

Årsregnskapet fastsatt av kompetent organ

Bekreftet av representant for selskapet: Leif Kristiansen
Dato for fastsettelse av årsregnskapet: 28.03.2023

Revisjon

Årsregnskapet er utarbeidet av ekstern
autorisert regnskapsfører: Ja
Ekstern autorisert regnskapsfører har i
løpet av regnskapsåret bistått ved den
løpende regnskapsføringen eller utført
andre tjenester for selskapet enn å
utarbeide årsregnskapet: Ja

Grunnlag for avgivelse

År 2022: Årsregnskap er elektronisk innlevert.
År 2021: Tall er hentet fra elektronisk innlevert årsregnskap fra 2022.

Det er ikke krav til at årsregnskapet m.v. som sendes til Regnskapsregisteret er undertegnet. Kontrollen på at dette er utført ligger hos revisor/enhetens øverste organ. Sikkerheten ivaretas ved at innsender har rolle/rettighet for innsending av årsregnskapet via Altinn, og ved at det bekreftes at årsregnskapet er fastsatt av kompetent organ.

Brønnøysundregistrene, 07.06.2023



Organisasjonsnr: 915 885 578
ELEFUN AS

RESULTATREGNSKAP

Beløp i: NOK	Note	2022	2021
RESULTATREGNSKAP			
Inntekter			
Salgsinntekt	1	156 970 123	137 900 119
Sum inntekter		156 970 123	137 900 119
Kostnader			
Varekostnad		116 535 476	97 133 773
Lønnskostnad	2	13 793 142	12 574 943
Avskrivning på varige driftsmidler og immaterielle eiendeler	3	177 000	163 000
Annen driftskostnad		10 780 980	7 916 287
Sum kostnader		141 286 598	117 788 003
Driftsresultat		15 683 525	20 112 116
Finansinntekter og finanskostnader			
Annen renteinntekt		80 287	31 304
Annen finansinntekt		299 319	238 970
Sum finansinntekter		379 606	270 274
Annen rentekostnad		118 855	92 747
Sum finanskostnader		118 855	92 747
Netto finans		260 751	177 527
Ordinært resultat før skattekostnad		15 944 276	20 289 643
Skattekostnad på ordinært resultat	4	3 509 647	4 466 480
Ordinært resultat etter skattekostnad		12 434 629	15 823 163
Årsresultat		12 434 629	15 823 163
Overføringer og disponeringer			
Ordinært utbytte		10 000 000	
Tilleggsutbytte		5 000 000	
Avgitt konsernbidrag			19 500
Overføringer til/fra annen egenkapital		-2 565 371	15 803 663
Sum overføringer og disponeringer		12 434 629	15 823 163



Organisasjonsnr: 915 885 578
ELEFUN AS

BALANSE

Beløp i: NOK	Note	2022	2021
BALANSE - EIENDELER			
Anleggsmidler			
Immaterielle eiendeler			
Utsatt skattefordel	4	744 174	678 895
Sum immaterielle eiendeler		744 174	678 895
Varige driftsmidler			
Driftsløsøre, inventar, verktøy, kontormaskiner og lignende	3	249 000	306 000
Sum varige driftsmidler		249 000	306 000
Finansielle anleggsmidler			
Lån til foretak i samme konsern			4 392 817
Sum finansielle anleggsmidler			4 392 817
Sum anleggsmidler		993 174	5 377 712
Omløpsmidler			
Varer			
Varer	5	42 846 677	44 655 800
Sum varer		42 846 677	44 655 800
Fordringer			
Kundefordringer	1	6 346 208	3 304 757
Andre fordringer		6 841 731	11 151 605
Sum fordringer		13 187 939	14 456 362
Bankinnskudd, kontanter og lignende			
Bankinnskudd, kontanter og lignende	6	11 193 702	2 128 906
Sum bankinnskudd, kontanter og lignende		11 193 702	2 128 906
Sum omløpsmidler		67 228 318	61 241 068
SUM EIENDELER		68 221 492	66 618 780
BALANSE - EGENKAPITAL OG GJELD			
Egenkapital			
Innskutt egenkapital			
Selskapskapital	7,8	30 000	30 000
Sum innskutt egenkapital		30 000	30 000



Opptjent egenkapital			
Annen egenkapital		43 635 997	46 201 368
Sum opptjent egenkapital		43 635 997	46 201 368
Sum egenkapital		43 665 997	46 231 368
Sum langsiktig gjeld		0	0
Kortsiktig gjeld			
Gjeld til			
kredittinstitusjoner	9	0	5 107 388
Leverandørgjeld		7 492 426	3 674 950
Betalbar skatt	4	3 574 926	4 401 280
Skyldige offentlige			
avgifter		5 651 733	6 277 389
Utbytte		400 000	
Kortsiktig konserngjeld	10	6 251 943	
Annen kortsiktig gjeld		1 184 467	926 405
Sum kortsiktig gjeld		24 555 495	20 387 412
Sum gjeld		24 555 495	20 387 412
SUM EGENKAPITAL OG GJELD		68 221 492	66 618 780



Organisasjonsnr: 915 885 578
ELEFUN AS

NOTEOPPLYSNINGER - SELSKAP - alle poster oppgitt i hele tall

Note
2

Antall årsverk i regnskapsåret
25.00

<u>Sum</u>	<u>Beløp</u>
<u>Balanseført verdi 31.12.</u>	<u>Varige driftsmidler Immaterielle eiend.</u>

Konsernregnskap

Morselskapet sitt navn

Forretningskontor for morselskapet

Begrunnelse for at datterselskap er utelatt fra konsolideringen

<u>Samlet beløp - tilknyttet selskap</u>	<u>Årets</u>	<u>Fjorårets</u>
--	--------------	------------------

<u>Samlet beløp - foretak i samme konsern</u>	<u>Årets</u>	<u>Fjorårets</u>
---	--------------	------------------

<u>Samlet beløp - foretak i samme konsern</u>	<u>Årets</u>	<u>Fjorårets</u>
---	--------------	------------------

<u>Samlet beløp - felles kontrollert virksomhet</u>	<u>Årets</u>	<u>Fjorårets</u>
---	--------------	------------------

<u>Pantstillelse</u>	<u>Beløp</u>
----------------------	--------------

<u>Beholdning av egne aksjer</u>	<u>Antall</u>	<u>Pålydende</u>	<u>Andel av aksjek.</u>
----------------------------------	---------------	------------------	-------------------------



*Statsautorisert revisor
Tor Løvberg AS*

UAVHENGIG REVISORS BERETNING

Til generalforsamlingen i Elefun AS

Uttalelse om revisjonen av årsregnskapet

Konklusjon

Vi har revidert Elefun AS' årsregnskap som viser et overskudd på kr. 12.434.629. Årsregnskapet består av balanse per 31. desember 2022, resultatregnskap for regnskapsåret avsluttet per denne datoen, kontantstrømoppstilling for regnskapsåret avsluttet per denne datoen og noter til årsregnskapet, herunder et sammendrag av viktige regnskapsprinsipper.

Etter vår mening

- oppfyller årsregnskapet gjeldende lovkrav, og
- gir årsregnskapet et rettviseende bilde av selskapets og konsernets finansielle stilling per 31. desember 2022 og av deres resultater og kontantstrømmer for regnskapsåret avsluttet per denne datoen i samsvar med regnskapslovens regler og god regnskapsskikk i Norge.

Grunnlag for konklusjonen

Vi har gjennomført revisjonen i samsvar med de internasjonale revisjonsstandardene International Standards on Auditing (ISA-ene). Våre oppgaver og plikter i henhold til disse standardene er beskrevet i Revisors oppgaver og plikter ved revisjonen av årsregnskapet. Vi er uavhengige av selskapet slik det kreves i lov, forskrift og International Code of Ethics for Professional Accountants utstedt av the International Ethics Standard Board for Accountants og vi har overholdt våre øvrige etiske forpliktelser i samsvar med disse kravene. Innhentet revisjonsbevis er etter vår vurdering tilstrekkelig og hensiktsmessig som grunnlag for vår konklusjon.

Øvrig informasjon

Ledelsen er ansvarlige for informasjonen i årsberetningen og annen øvrig informasjon som er publisert sammen med årsregnskapet. Vår konklusjon om årsregnskapet dekker ikke informasjonen i årsberetningen eller annen øvrig informasjon.

I forbindelse med revisjonen av årsregnskapet er det vår oppgave å lese årsberetningen og annen øvrig informasjon. Formålet er å vurdere hvorvidt det foreligger vesentlig inkonsistens mellom årsberetningen, annen øvrig informasjon og årsregnskapet og den kunnskap vi har opparbeidet oss under revisjonen av årsregnskapet, eller hvorvidt informasjon i årsberetningen og annen øvrig informasjon ellers fremstår som vesentlig feil. Vi har plikt til å rapportere dersom årsberetningen eller øvrig informasjon fremstår som vesentlig feil. Vi har ingenting å rapportere i så henseende.

Myreneveien 26 D
Postboks 60, 4801 Arendal
Tlf. 37 02 79 79 Mobil 95 22 58 45
Mail tloevber@online.no

Revisornr. og Foretaksnr.:
NO 988 902 152 MVA

*Medlem av
Den norske Revisorforening*



2.

Ledelsens ansvar for årsregnskapet

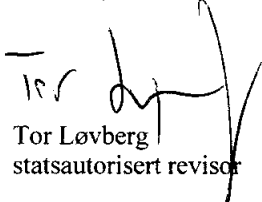
Ledelsen er ansvarlig for å utarbeide årsregnskapet og for at det gir et rettvisende bilde i samsvar med regnskapslovens regler og god regnskapsskikk i Norge. Ledelsen er også ansvarlig for slik intern kontroll som den finner nødvendig for å kunne utarbeide et årsregnskap som ikke inneholder vesentlig feilinformasjon, verken som følge av misligheter eller utilsiktede feil. Ved utarbeidelsen av årsregnskapet må ledelsen ta standpunkt til selskapets evne til fortsatt drift og opplyse om forhold av betydning for fortsatt drift. Forutsetningen om fortsatt drift skal legges til grunn for årsregnskapet så lenge det ikke er sannsynlig at virksomheten vil bli avviklet.

Revisors oppgaver og plikter ved revisjonen av årsregnskapet

Vårt mål er å oppnå betryggende sikkerhet for at årsregnskapet som helhet ikke inneholder vesentlig feilinformasjon, verken som følge av misligheter eller utilsiktede feil, og å avgi en revisjons-beretning som inneholder vår konklusjon. Betryggende sikkerhet er en høy grad av sikkerhet, men ingen garanti for at en revisjon utført i samsvar med ISA-ene, alltid vil avdekke vesentlig feilinformasjon som eksisterer. Feilinformasjon kan oppstå som følge av misligheter eller utilsiktede feil. Feilinformasjon blir vurdert som vesentlig dersom den enkeltvis eller samlet med rimelighet kan forventes å påvirke økonomiske beslutninger som brukerne foretar basert på årsregnskapet.

For videre beskrivelse av revisors oppgaver og plikter vises det til <https://revisorforeningen.no/revisjonsberetninger>.

Arendal, 23. mars 2023


Tor Løvberg
statsautorisert revisor



ELEFUN AS
ÅRSBERETNING OG ÅRSREGNSKAP FOR 2022



Elefun AS

Årsberetning 2022

Virksomhetens art og hvor den drives.

Elefun AS driver med salg av radiostyrt hobby. Selskapet har tilhold i Grimstad kommune.

Utvikling i resultat og stilling

Selskapet hadde i 2022 en omsetning på kr. 156.970.123 mot kr. 137.900.119 i 2021. Driftsresultatet ble på kr. 15.683.525 som er svakere enn i 2021 og skyldes lavere marginer og økte kostnader. Årsresultatet ble et overskudd på kr. 12.434.629 mot kr. 15.823.163 i 2021.

Fortsatt drift.

Som det fremgår av årsregnskapet har selskapet en egenkapital på kr. 43.635.997 som tilsvarer en egenkapitalandel på ca. 64%.

Selskapets finansielle stilling anses som god. Det samme gjør de markedsmessige forhold.

Styret bekrefter at forutsetningen om fortsatt drift til stede. Årsregnskapet for 2022 er utarbeidet under denne forutsetning.

Forskning og utviklingsaktiviteter.

Selskapet driver ikke forskning og utviklingsaktiviteter.

Helse, miljø og sikkerhet.

Selskapet har et godt arbeidsmiljø med lite sykefravær. I 2022 har det ikke vært arbeidsulykker og det er heller ikke rapportert om nesten ulykker. Det arbeides kontinuerlig for å sikre de ansattes arbeidsmiljø, helse og sikkerhet.

Ved nyansettelser har selskapet som politikk å ansette den kandidaten som er best kvalifisert uavhengig av kjønn.

Det er styrets oppfatning at selskapet arbeider innenfor de normer og regler som gjelder for denne type virksomhet, også med hensyn til det ytre miljø. Det foreligger ingen kjente pålegg eller lovendringer som krever vesentlige tiltak eller investeringer på miljøsektoren.

Selskapets redegjørelse etter åpenhetsloven vil være tilgjengelig på selskapets kontor fra 30. juni 2023.

Framtidsutsikter

Styret anser selskapets framtidsutsikter som gode. Selskapets økonomiske stilling er god med høy egenkapitalandel og tilfredsstillende likviditet. Det forventes positive resultater i 2023.



Hvilken effekt urolighetene i Ukraina vil få for selskapet er vanskelig å si, men så langt i 2023 har omsetningen økt sammenlignet med 2022.


Etter styrets oppfatning gir det fremlagte årsregnskap et rettviseende bilde at selskapets økonomiske stilling pr. 31.12. 2022. Det har ikke vært hendelser siden balansedagen som har betydning for vurdering av selskapets stilling.


Resultatdisponering.


Årets resultat på kr. 12.434.629 foreslås disponert som følger.


Utbytte og tilleggsutbytte	kr. 15.000.000
Overført fra annen egenkapital	<u>kr. 2.565.371</u>
Sum	<u>kr. 12.434.629</u>

Grimstad, 23. mars 2023


Roger Mo
Styrets leder/ daglig leder


Knut J. Myre
Styremedlem


Øyvind T. Nebdal
Styremedlem


Jon P. Saxe
Styremedlem



ELEFUN AS

RESULTATREGNSKAP	Note	2022	2021
Driftsinntekter			
Salgsinntekter	1	<u>156.970.123</u>	<u>137.900.119</u>
Sum driftsinntekter		<u>156.970.123</u>	<u>137.900.119</u>
Driftskostnader			
Varekostnad		116.535.476	97.133.773
Lønnsrelaterte kostnader	2	13.793.142	12.574.943
Ordinære avskrivninger	3	177.000	163.000
Andre driftskostnader		<u>10.780.980</u>	<u>7.916.287</u>
Sum driftskostnader		<u>141.286.598</u>	<u>117.788.003</u>
Driftsresultat		<u>15.683.525</u>	<u>20.112.116</u>
Finansinntekter og finanskostnader			
Renteinntekter		80.287	31.304
Agio / disagio		299.319	238.970
Rentekostnader		<u>-118.855</u>	<u>-92.747</u>
Sum finansposter		<u>260.751</u>	<u>177.527</u>
Ordinært resultat før skattekostnad		<u>15.944.276</u>	<u>20.289.643</u>
Skattekostnad	4	-3.509.647	-4.466.480
Årsresultat		<u>12.434.629</u>	<u>15.823.163</u>
Overføringer			
Utbytte og tilleggsutbytte		-15.000.000	0
Avgitt konsernbidrag		0	- 19.500
Overført til/ fra annen egenkapital		<u>2.565.371</u>	<u>-15.803.663</u>
Sum		<u>-12.434.629</u>	<u>-15.823.163</u>



ELEFUN AS


BALANSE PR. 31. DESEMBER	Note	2022	2021
EIENDELER			
Anleggsmidler			
Immaterielle anleggsmidler			
Utsatt skattefordel	4	<u>744.174</u>	<u>678.895</u>
Varige driftsmidler			
Driftsløsøre og lignende	3	<u>249.000</u>	<u>306.000</u>
Finansielle anleggsmidler			
Lån til konsernselskap		<u>0</u>	<u>4.392.817</u>
Sum finansielle anleggsmidler		<u>0</u>	<u>4.392.817</u>
Sum anleggsmidler		<u>993.174</u>	<u>5.377.712</u>
Omløpsmidler			
Varebeholdning	5	42.846.677	44.655.800
Kundefordringer	1	6.346.208	3.304.757
Andre fordringer		6.841.731	11.151.605
Bankinnskudd og lignende	6	<u>11.193.702</u>	<u>2.128.906</u>
Sum omløpsmidler		<u>67.228.318</u>	<u>61.241.068</u>
Sum eiendeler		<u>68.221.492</u>	<u>66.618.780</u>




ELEFUN AS

BALANSE PR. 31. DESEMBER	Note	2022	2021
EGENKAPITAL OG GJELD			
Egenkapital	7,8		
Innskutt egenkapital			
Aksjekapital (100 aksjer a kr. 300)		<u>30.000</u>	<u>30.000</u>
Sum innskutt egenkapital		<u>30.000</u>	<u>30.000</u>
Opptjent egenkapital			
Annen egenkapital		<u>43.635.997</u>	<u>46.201.368</u>
Sum opptjent egenkapital		<u>43.635.997</u>	<u>46.201.368</u>
Sum egenkapital		<u>43.665.997</u>	<u>46.231.368</u>
Gjeld			
Kortsiktig gjeld			
Gjeld til kredittinstitusjoner	9	0	5.107.388
Leverandørgjeld		7.492.426	3.674.950
Skyldige offentlige avgifter		5.651.733	6.277.389
Betalbar skatt	4	3.574.926	4.401.280
Skyldig utbytte		400.000	
Gjeld til konsernselskap	10	6.251.943	0
Annen kortsiktig gjeld		<u>1.184.467</u>	<u>926.405</u>
Sum kortsiktig gjeld		<u>24.555.495</u>	<u>20.387.412</u>
Sum gjeld		<u>24.555.495</u>	<u>20.387.412</u>
Sum egenkapital og gjeld		<u>68.221.492</u>	<u>66.618.780</u>

Grimstad, 23. mars 2023


Roger Mo
Styrets leder / daglig leder


Knut J. Myre
styremedlem


Øyvind T. Nebdal
Styremedlem


Jon P. Saxe
Styremedlem



ELEFUN AS

Kontantstrømoppstilling

	2022	2021
Kontantstrømmer fra operasjonelle aktiviteter		
Resultat før skattekostnad	15.944.276	20.289.643
Periodens betalte skatter	-4.401.280	- 2.920.570
Avskrivning	177.000	163.000
Endring i varelager	1.809.123	-16.450.800
Endring i kundefordringer	-3.041.451	2.542.214
Endring i leverandørgjeld	3.817.476	-415.647
Endring i andre tidsavgrensninger	<u>10.594.223</u>	<u>-1.064.808</u>
Netto kontantstrømmer fra operasjonelle aktiviteter	<u>24.899.367</u>	<u>2.143.032</u>
Kontantstrømmer fra investeringsaktiviteter		
Investert i driftsmidler	<u>-120.000</u>	<u>0</u>
Kontantstrømmer fra finansieringsaktiviteter	<u>-120.000</u>	<u>0</u>
Endring langsiktig gjeld	0	-8.600.000
Endring kassakreditt	-5.107.388	3.388.205
Lån til konsernselskap	4.392.817	0
Utbytte	-15.000.000	
Avgitt konsernbidrag	<u>0</u>	<u>-25.000</u>
Netto kontantstrøm fra finansieringsaktiviteter	<u>-15.714.871</u>	<u>-5.236.795</u>
Netto endring i kontanter	9.064.496	-3.093.763
Beholdning av kontanter 01.01	2.128.906	5.222.669
Beholdning av kontanter 31.12	<u>11.193.402</u>	<u>2.128.906</u>



ELEFUN AS

NOTER OG KOMMENTARER TIL REGNSKAPET FOR 2022

Note 1 - Regnskapsprinsipper

Årsregnskapet er satt opp i samsvar med regnskapslovens bestemmelser og god regnskapsskikk.

Klassifisering og vurdering av balanseposter

Omløpsmidler og kortsiktig gjeld omfatter poster som forfaller til betaling innen ett år, samt poster knyttet til varekretsløpet. Øvrige poster er vurdert som anleggsmidler og langsiktig gjeld.

Omløpsmidler vurderes til laveste verdi av anskaffelseskost og virkelig verdi. Kortsiktig gjeld balanseføres til nominelt beløp på etableringstidspunktet.

Anleggsmidler vurderes til anskaffelseskost, men nedskrives til virkelig verdi dersom verdifallet ikke forventes å være forbigående. Langsiktig gjeld balanseføres til nominelt beløp på etableringstidspunktet.

Fordringer

Kundefordringer og andre fordringer er oppført i balansen etter fradrag for avsetning til forventet tap. Avsetning til tap gjøres på grunnlag av individuelle vurderinger av de enkelte fordringene.

Varebeholdning

Lager av varer er verdsatt til laveste av anskaffelseskost etter Fifo prinsippet og virkelig verdi. Handelsvarer vurderes til kostpris. Det foretas nedskrivning for påregnelig ukurans.

Valuta

Pengeposter i utenlandsk valuta er vurdert etter kursen ved regnskapsårets slutt.

Varige driftsmidler

Varige driftsmidler balanseføres og avskrives over driftsmidlets forventede økonomiske levetid.

Salgsinntekter

Salgsinntekter inntektsføres på transaksjonstidspunktet. Selskapet opererer innen et virksomhets område. Geografisk foregår salget hovedsakelig i Norden.

Skatt

Skatter kostnadsføres når de påløper, hvilket vil si at skattekostnaden er knyttet til det regnskapsmessige resultat før skattekostnad. Skattekostnaden består av årets betalbare skatt og endring i utsatt skattefordel.



ELEFUN AS

Pensjoner

For de ansatte er det etablert OTP ordning som tilfredsstillers lovens krav.

Kontantstrøm

Kontantstrømoppstillingen er utarbeidet etter den indirekte metode. Kontanter omfatter kontanter og bankinnskudd.

Finansiell markedsrisiko

Selskapet har sine inntekter i norske kroner og innkjøp hovedsakelig i US dollar og Euro og kan derfor være eksponert for valutakursendringer.

Note 2 – Lønnskostnader, godtgjørelse, ansatte etc.

Lønnskostnader består av følgende poster:

	<u>2022</u>	<u>2021</u>
Lønninger	11.507.404	10.713.731
Arbeidsgiveravgift	1.652.982	1.461.766
Obligatorisk tjenstepensjon	242.190	178.098
Andre lønnskostnader	<u>390.566</u>	<u>221.348</u>
Sum lønnskostnader	<u>13.793.142</u>	<u>12.574.943</u>

Antall årsverk	25	25
----------------	----	----

Godtgjørelser	Daglig leder
---------------	--------------

Lønn	<u>776.531</u>
------	----------------

Revisor

Kostnadsført honorar til revisor utgjør kr. 50.000 for ordinær revisjon og kr. 17.000 for annen bistand.

Note 3 - Varige driftsmidler

	Driftsløsøre o.l
Anskaffelseskost 01.01.22	1.660.480
Tilgang	120.000
Avgang	<u>0</u>
Anskaffelseskost 31.12.22	<u>1.780.480</u>
Akk. avskrivninger 01.01.22	1.354.480
Årets ordinære avskrivninger	<u>177.000</u>
Akk. avskrivninger. 31.12.22	<u>1.531.480</u>
Bokført verdi 31.12.22	<u>249.000</u>
Avskrivningsplan	Lineært



ELEFUN AS

Note 4 - Skattemessige forhold

Spesifikasjon av beregningsgrunnlag betalbar skatt:

Resultat før skattekostnad	15.944.276
Permanente forskjeller	8.666
Endring i midlertidige forskjeller	<u>296.723</u>
Grunnlag betalbar skatt	<u>16.249.665</u>
Betalbar skatt 16.249.665 x 22%	<u>3.574.926</u>

Årets skattekostnad fremkommer som følger:

Betalbar skatt	3.574.926
Endring utsatt skattefordel	<u>-65.279</u>
Årets skattekostnad	<u>3.509.647</u>

Pr. 31.12.22 eksisterer det midlertidige forskjeller mellom regnskapsmessige og skattemessige verdier på kr. 3.382.608. Dette representerer en utsatt skattefordel på kr. 744.174. Anvendt skattesats ved beregning av utsatt skattefordel er 22%.

Note 5 - Varebeholdning

Varebeholdningen består av følgende:

	2022	2021
Handelsvarer	45.246.677	47.055.800
Nedskrivning ukurans	<u>-2.400.000</u>	<u>-2.400.000</u>
Netto balanseført verdi	<u>42.846.677</u>	<u>44.655.800</u>

Note 6 – Bundne midler

Av selskapets bankinnskudd utgjør bundne skattetrekksmidler kr. 570.748.

Note 7 - Aksjer og aksjonærer

Selskapets aksjekapital består av 100 aksjer pålydende kr. 300 pr. aksje, totalt kr. 30.000. Selskapet er eid 100% av Elefun Holding AS.

Note 8 – Egenkapital

Endringen i egenkapitalen fremkommer som følger:

	<u>Aksjekapital</u>	<u>Annen egenkapital</u>	<u>Sum egenkapital</u>
Egenkapital			
01.01.22	30.000	46.201.368	46.231.368
Årets resultat	0	12.434.629	12.434.629
Utbytte	<u>0</u>	<u>-15.000.000</u>	<u>- 15.000.000</u>
EK 31.12.22	<u>30.000</u>	<u>43.635.997</u>	<u>43.665.997</u>



ELEFUN AS

Note 9 – Pantstillelser garantier etc.

Gjeld som er sikret med pant.

	<u>2022</u>	<u>2021</u>
Gjeld til kredittinstitusjoner	0	<u>5.107.388</u>

Bokført verdi av eiendeler som er stilt som sikkerhet for selskapets engasjement med banken.

	<u>2022</u>	<u>2021</u>
Varelager	42.846.677	44.655.800
Kundefordringer	6.346.208	3.304.757
Driftsløsøre	<u>249.000</u>	<u>306.000</u>
Sum	<u>49.441.885</u>	<u>48.266.557</u>

Note 10 – Konsern mv.

10.1 Transaksjoner med konsernselskap

	2022	2021
Husleie	3.169.000	1.808.664
Varesalg	3.027.137	3.478.318
Varekjøp	782.382	619.514
Administrative tjenester	270.000	300.000
Konsernbidrag Elefun Holding AS	0	25.000
Utbytte og tilleggsutbytte	14.400.000	

10.2 – Mellomregning med konsernselskap

Fordring på Morholt Eiendom AS	0	1.200.000
Fordring Elefun Holding AS	0	3.192.817
Gjeld Elefun Holding AS	<u>6.251.943</u>	<u>0</u>
Sum	<u>6.251.943</u>	<u>4.392.817</u>

Note 11 - Obligatorisk tjenestepensjon

Selskapet er pliktig til å ha obligatorisk tjenestepensjon og har opprettet tjenestepensjonsordning som tilfredsstiller lovens krav.