



## ÅRSREGNSKAPET FOR REGNSKAPSÅRET 2020 - GENERELL INFORMASJON

### Enheten

Organisasjonsnummer: 921 699 905  
Organisasjonsform: Aksjeselskap  
Foretaksnavn: SANDØY NETT AS  
Forretningsadresse: Nausthaugen 28  
6487 HARØY

### Regnskapsår

Årsregnskapets periode: 01.01.2020 - 31.12.2020

### Konsern

Morselskap i konsern: Nei

### Regnskapsregler

Regler for små foretak benyttet: Ja  
Benyttet ved utarbeidelsen av årsregnskapet til selskapet: Regnskapslovens alminnelige regler

### Årsregnskapet fastsatt av kompetent organ

Bekreftet av representant for selskapet: Johannes Størk Huse  
Dato for fastsettelse av årsregnskapet: 30.06.2021

### Grunnlag for avgivelse

År 2020: Årsregnskapet er elektronisk innlevert  
År 2019: Tall er hentet fra elektronisk innlevert årsregnskap fra 2020

*Det er ikke krav til at årsregnskapet m.v. som sendes til Regnskapsregisteret er undertegnet. Kontrollen på at dette er utført ligger hos revisor/enhetens øverste organ. Sikkerheten ivaretas ved at innsender har rolle/rettighet for innsending av årsregnskapet via Altinn, og ved at det bekreftes at årsregnskapet er fastsatt av kompetent organ.*

Brønnøysundregistrene, 07.08.2022



## Resultatregnskap

Beløp i: NOK	Note	2020	2019
<b>RESULTATREGNSKAP</b>			
<b>Inntekter</b>			
Salgsinntekt	11	16 768 268	14 009 539
Annen driftsinntekt			19 415
<b>Sum inntekter</b>		<b>16 768 268</b>	<b>14 028 955</b>
<b>Kostnader</b>			
Varekostnad		3 023 244	4 760 801
Lønnskostnad	6	4 135 696	4 111 695
Avskrivning av driftsmidler og immaterielle eiendeler	9	1 609 459	1 618 541
Nedskrivning av varige driftsmidler og immaterielle eiendeler	9		
Annen driftskostnad	6	5 171 999	4 502 080
<b>Sum kostnader</b>		<b>13 940 398</b>	<b>14 993 118</b>
<b>Driftsresultat</b>		<b>2 827 870</b>	<b>-964 163</b>
<b>Finansinntekter og finanskostnader</b>			
Renteinntekt fra foretak i samme konsern	7	11 437	
Annen renteinntekt	7	61 947	96 543
Annen finansinntekt	7	13 796	
<b>Sum finansinntekter</b>		<b>87 180</b>	<b>96 543</b>
Rentekostnad til foretak i samme konsern	7	633 476	940 800
Annen rentekostnad	7	3 250	64 169
Annen finanskostnad	7	227	4 079
<b>Sum finanskostnader</b>		<b>636 953</b>	<b>1 009 048</b>
<b>Netto finans</b>		<b>-549 773</b>	<b>-912 505</b>
<b>Ordinært resultat før skattekostnad</b>		<b>2 278 097</b>	<b>-1 876 668</b>
Skattekostnad på ordinært resultat	5	500 691	-394 407
<b>Ordinært resultat etter skattekostnad</b>	12	<b>1 777 406</b>	<b>-1 482 261</b>
<b>Årsresultat</b>	3	<b>1 777 406</b>	<b>-1 482 261</b>
<b>Årsresultat etter minoritetsinteresser</b>		<b>1 777 406</b>	<b>-1 482 261</b>



## Resultatregnskap

<b>Beløp i: NOK</b>	<b>Note</b>	<b>2020</b>	<b>2019</b>
<b>Totalresultat</b>		<b>1 777 406</b>	<b>-1 482 261</b>
<b>Overføringer og disponeringer</b>			
Avsatt til annen egenkapital		1 777 406	
Overført fra annen egenkapital			-1 482 261
<b>Sum overføringer og disponeringer</b>		<b>1 777 406</b>	<b>-1 482 261</b>



## Balanse

Beløp i: NOK	Note	2020	2019
<b>BALANSE - EIENDELER</b>			
<b>Anleggsmidler</b>			
<b>Immaterielle eiendeler</b>			
Forskning og utvikling	9		
Konsesjoner, patenter o.l.	9		
Utsatt skattefordel	5		56 460
Goodwill	9		
<b>Sum immaterielle eiendeler</b>			<b>56 460</b>
<b>Varige driftsmidler</b>			
Tomter, bygninger o.a. fast eiendom	9	23 243 753	23 452 080
Maskiner og anlegg	9	4 541 669	4 970 448
Skip og flytende installasjoner	9		
Driftsløstøre, inventar o.a. utstyr	9	41 952	30 336
<b>Sum varige driftsmidler</b>	10	<b>27 827 374</b>	<b>28 452 864</b>
<b>Finansielle anleggsmidler</b>			
Lån til foretak i samme konsern	1		
Investeringer i aksjer og andeler		52 800	31 600
Andre langsiktige fordringer	8	228 543	211 705
<b>Sum finansielle anleggsmidler</b>		<b>281 343</b>	<b>243 305</b>
<b>Sum anleggsmidler</b>		<b>28 108 717</b>	<b>28 752 629</b>
<b>Omløpsmidler</b>			
<b>Varer</b>			
<b>Sum varer</b>		<b>123 147</b>	
<b>Fordringer</b>			
Kundefordringer	1, 8, 10	2 817 900	5 167 685
Andre kortsiktige fordringer	11	4 407 666	3 587 811
Konsernfordringer	1	8 065 901	50 915
<b>Sum fordringer</b>		<b>15 291 467</b>	<b>8 806 411</b>
<b>Bankinnskudd, kontanter og lignende</b>			





## Balanse

<b>Beløp i: NOK</b>	<b>Note</b>	<b>2020</b>	<b>2019</b>
Betalbar skatt	5		
Skyldig offentlige avgifter		1 682 963	2 471 671
Kortsiktig konserngjeld	1	633 476	940 800
Annen kortsiktig gjeld		432 221	602 354
<b>Sum kortsiktig gjeld</b>		<b>6 545 842</b>	<b>4 967 348</b>
<b>Sum gjeld</b>		<b>32 430 873</b>	<b>29 467 348</b>
<b>SUM EGENKAPITAL OG GJELD</b>		<b>43 523 331</b>	<b>38 782 400</b>
<b>POSTER UTENOM BALANSEN</b>			
Garantistillelser	10		
Pantstillelser	10		



## Brønnøysundregistrene

### ÅRSREGNSKAP FOR REGNSKAPSÅRET 2020 - GENERELL INFORMASJON

Journalnummer: 2021 590056

#### Enheten

Organisasjonsnummer: 921 699 905  
Organisasjonsform: Aksjeselskap  
Foretaksnavn: SANDØY NETT AS  
Forretningsadresse: Nausthaugen 28  
6487 HARØY

#### Regnskapsår

Årsregnskapets periode: 01.01.2020 - 31.12.2020

#### Konsern

Morselskap i konsern: Nei

#### Regnskapsregler

Regler for små foretak benyttet: Ja  
Benyttet ved utarbeidelsen av  
årsregnskapet til selskapet: Regnskapslovens alminnelige regler

#### Årsregnskapet fastsatt av kompetent organ

Bekreftet av representant for selskapet: Johannes Størk Huse  
Dato for fastsettelse av årsregnskapet: 30.06.2021

#### Grunnlag for avgivelse

År 2020: Årsregnskap er elektronisk innlevert.  
År 2019: Tall er hentet fra elektronisk innlevert årsregnskap fra 2020.

*Det er ikke krav til at årsregnskapet m.v. som sendes til Regnskapsregisteret er undertegnet. Kontrollen på at dette er utført ligger hos revisor/enhetens øverste organ. Sikkerheten ivaretas ved at innsender har rolle/rettighet for innsending av årsregnskapet via Altinn, og ved at det bekreftes at årsregnskapet er fastsatt av kompetent organ.*

Brønnøysundregistrene, 07.08.2021



Organisasjonsnr: 921 699 905  
SANDØY NETT AS

## RESULTATREGNSKAP

Beløp i: NOK	Note	2020	2019
<b>RESULTATREGNSKAP</b>			
<b>Inntekter</b>			
Salgsinntekt	11	16 768 268	14 009 539
Annen driftsinntekt			19 415
<b>Sum inntekter</b>		<b>16 768 268</b>	<b>14 028 955</b>
<b>Kostnader</b>			
Varekostnad		3 023 244	4 760 801
Lønnskostnad	6	4 135 696	4 111 695
Avskrivning av driftsmidler og immaterielle eiendeler	9	1 609 459	1 618 541
Nedskrivning av varige driftsmidler og immaterielle eiendeler	9		
Annen driftskostnad	6	5 171 999	4 502 080
<b>Sum kostnader</b>		<b>13 940 398</b>	<b>14 993 118</b>
<b>Driftsresultat</b>		<b>2 827 870</b>	<b>-964 163</b>
<b>Finansinntekter og finanskostnader</b>			
Renteinntekt fra foretak i samme konsern	7	11 437	
Annen renteinntekt	7	61 947	96 543
Annen finansinntekt	7	13 796	
<b>Sum finansinntekter</b>		<b>87 180</b>	<b>96 543</b>
Rentekostnad til foretak i samme konsern	7	633 476	940 800
Annen rentekostnad	7	3 250	64 169
Annen finanskostnad	7	227	4 079
<b>Sum finanskostnader</b>		<b>636 953</b>	<b>1 009 048</b>
<b>Netto finans</b>		<b>-549 773</b>	<b>-912 505</b>
<b>Ordinært resultat før skattekostnad</b>			
Skattekostnad på ordinært resultat	5	500 691	-394 407
<b>Ordinært resultat etter skattekostnad</b>	12	<b>1 777 406</b>	<b>-1 482 261</b>
<b>Årsresultat</b>	3	<b>1 777 406</b>	<b>-1 482 261</b>
<b>Årsresultat etter minoritetsinteresser</b>		<b>1 777 406</b>	<b>-1 482 261</b>
<b>Totalresultat</b>		<b>1 777 406</b>	<b>-1 482 261</b>



**Overføringer og  
disponeringer**

Avsatt til annen egenkapital	1 777 406	
Overført fra annen egenkapital		-1 482 261
<b>Sum overføringer og disponeringer</b>	<b>1 777 406</b>	<b>-1 482 261</b>



Organisasjonsnr: 921 699 905  
SANDØY NETT AS

## BALANSE

Beløp i: NOK	Note	2020	2019
<b>BALANSE - EIENDELER</b>			
<b>Anleggsmidler</b>			
<b>Immaterielle eiendeler</b>			
Forskning og utvikling	9		
Konsesjoner, patenter o.l.	9		
Utsatt skattefordel	5		56 460
Goodwill	9		
<b>Sum immaterielle eiendeler</b>			<b>56 460</b>
<b>Varige driftsmidler</b>			
Tomter, bygninger o.a. fast eiendom	9	23 243 753	23 452 080
Maskiner og anlegg	9	4 541 669	4 970 448
Skip og flytende installasjoner	9		
Driftsløsøre, inventar o. a. utstyr	9	41 952	30 336
<b>Sum varige driftsmidler</b>	<b>10</b>	<b>27 827 374</b>	<b>28 452 864</b>
<b>Finansielle anleggsmidler</b>			
Lån til foretak i samme konsern	1		
Investeringer i aksjer og andeler		52 800	31 600
Andre langsiktige fordringer	8	228 543	211 705
<b>Sum finansielle anleggsmidler</b>		<b>281 343</b>	<b>243 305</b>
<b>Sum anleggsmidler</b>		<b>28 108 717</b>	<b>28 752 629</b>
<b>Omløpsmidler</b>			
<b>Varer</b>			
<b>Sum varer</b>		<b>123 147</b>	
<b>Fordringer</b>			
Kundefordringer	1, 8, 10	2 817 900	5 167 685
Andre kortsiktige fordringer	11	4 407 666	3 587 811
Konsernfordringer	1	8 065 901	50 915
<b>Sum fordringer</b>		<b>15 291 467</b>	<b>8 806 411</b>
<b>Bankinnskudd, kontanter og lignende</b>			
Bankinnskudd, kontanter o. l.	2		1 223 360
<b>Sum bankinnskudd, kontanter og lignende</b>			<b>1 223 360</b>



Sum omløpsmidler		15 414 614	10 029 771
<b>SUM EIENDELER</b>		<b>43 523 331</b>	<b>38 782 400</b>
<b>BALANSE - EGENKAPITAL OG GJELD</b>			
<b>Egenkapital</b>			
<b>Innskutt egenkapital</b>			
Aksjekapital	3, 4	900 000	900 000
Overkurs	3	6 063 402	6 063 402
Annen innskutt egenkapital	3		
<b>Sum innskutt egenkapital</b>		<b>6 963 402</b>	<b>6 963 402</b>
<b>Opptjent egenkapital</b>			
Fond for			
vurderingsforskjeller	3		
Annen egenkapital	3	4 129 056	2 351 650
Udekket tap	3		
<b>Sum opptjent egenkapital</b>		<b>4 129 056</b>	<b>2 351 650</b>
<b>Sum egenkapital</b>		<b>11 092 458</b>	<b>9 315 052</b>
<b>Gjeld</b>			
<b>Langsiktig gjeld</b>			
Utsatt skatt	5	444 231	
<b>Sum avsetninger for forpliktelseser</b>		<b>444 231</b>	
<b>Annen langsiktig gjeld</b>			
Gjeld til			
kredittinstitusjoner	8		
Langsiktig konserngjeld	1, 8	25 440 800	24 500 000
<b>Sum annen langsiktig gjeld</b>		<b>25 440 800</b>	<b>24 500 000</b>
<b>Sum langsiktig gjeld</b>		<b>25 885 031</b>	<b>24 500 000</b>
<b>Kortsiktig gjeld</b>			
Leverandørgjeld	1	3 797 182	952 522
Betalbar skatt	5		
Skyldig offentlige avgifter		1 682 963	2 471 671
Kortsiktig konserngjeld	1	633 476	940 800
Annen kortsiktig gjeld		432 221	602 354
<b>Sum kortsiktig gjeld</b>		<b>6 545 842</b>	<b>4 967 348</b>
<b>Sum gjeld</b>		<b>32 430 873</b>	<b>29 467 348</b>
<b>SUM EGENKAPITAL OG GJELD</b>		<b>43 523 331</b>	<b>38 782 400</b>
<b>POSTER UTENOM BALANSEN</b>			
Garantistillelser	10		
Pantstillelser	10		



Organisasjonsnr: 921 699 905  
SANDØY NETT AS

NOTEOPPLYSNINGER - SELSKAP - alle poster oppgitt i hele tall

Note

Antall årsverk i regnskapsåret

Virksomheten har hatt følgende antall årsverk:  
6.00



# Årsregnskap 2020

## Sandøy Nett AS

Resultatregnskap  
Balanse  
Noter til regnskapet

Org.nr.: 921 699 905



## Resultatregnskap

### Sandøy Nett AS

Driftsinntekter og driftskostnader	Note	2020	2019
Salgsinntekt	11	16 768 268	14 009 539
Annen driftsinntekt		0	19 415
<b>Sum driftsinntekter</b>		<b>16 768 268</b>	<b>14 028 955</b>
Varekostnad		3 023 244	4 760 801
Lønnskostnad	6	4 135 696	4 111 695
Avskrivning av driftsmidler og immaterielle eiendeler	9	1 609 459	1 618 541
Annen driftskostnad	6	5 171 999	4 502 080
<b>Sum driftskostnader</b>		<b>13 940 398</b>	<b>14 993 118</b>
<b>Driftsresultat</b>		<b>2 827 870</b>	<b>-964 163</b>
<b>Finansinntekter og finanskostnader</b>			
Renteinntekt fra foretak i samme konsern	7	11 437	0
Annen renteinntekt	7	61 947	96 543
Annen finansinntekt	7	13 796	0
Rentekostnad til foretak i samme konsern	7	633 476	940 800
Annen rentekostnad	7	3 250	64 169
Annen finanskostnad	7	227	4 079
<b>Resultat av finansposter</b>		<b>-549 773</b>	<b>-912 505</b>
Ordinært resultat før skattekostnad		2 278 097	-1 876 668
Skattekostnad på ordinært resultat	5	500 691	-394 407
<b>Ordinært resultat</b>	<b>12</b>	<b>1 777 406</b>	<b>-1 482 261</b>
<b>Årsresultat</b>	<b>3</b>	<b>1 777 406</b>	<b>-1 482 261</b>
<b>Overføringer</b>			
Avsatt til annen egenkapital		1 777 406	0
Overført fra annen egenkapital		0	-1 482 261
<b>Sum overføringer</b>		<b>1 777 406</b>	<b>-1 482 261</b>



## Balanse Sandøy Nett AS

Eiendeler	Note	2020	2019
<b>Anleggsmidler</b>			
Utsatt skattefordel	5	0	56 460
<b>Sum immaterielle eiendeler</b>		<b>0</b>	<b>56 460</b>
<b>Varige driftsmidler</b>			
Tomter, bygninger o.a. fast eiendom	9	23 243 753	23 452 080
Maskiner og anlegg	9	4 541 669	4 970 448
Driftsløsøre, inventar o.a. utstyr	9	41 952	30 336
<b>Sum varige driftsmidler</b>	<b>10</b>	<b>27 827 374</b>	<b>28 452 864</b>
<b>Finansielle anleggsmidler</b>			
Investeringer i aksjer og andeler		52 800	31 600
Andre langsiktige fordringer	8	228 543	211 705
<b>Sum finansielle anleggsmidler</b>		<b>281 343</b>	<b>243 305</b>
<b>Sum anleggsmidler</b>		<b>28 108 717</b>	<b>28 752 629</b>
<b>Omløpsmidler</b>			
Lager av varer og annen beholdning		123 147	0
<b>Fordringer</b>			
Kundefordringer	1, 8, 10	2 817 900	5 167 685
Andre kortsiktige fordringer	11	4 407 666	3 587 811
Konsernfordringer	1	8 065 901	50 915
<b>Sum fordringer</b>		<b>15 291 467</b>	<b>8 806 411</b>
Bankinnskudd, kontanter o.l.	2	0	1 223 360
		<b>15 414 614</b>	<b>10 029 771</b>
<b>Sum eiendeler</b>		<b>43 523 331</b>	<b>38 782 400</b>



## Balanse

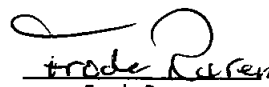
### Sandøy Nett AS


Egenkapital og gjeld	Note	2020	2019
<b>Egenkapital</b>			
<b>Innskutt egenkapital</b>			
Aksjekapital	3, 4	900 000	900 000
Overkurs	3	6 063 402	6 063 402
<b>Sum innskutt egenkapital</b>		<b>6 963 402</b>	<b>6 963 402</b>
<b>Opptjent egenkapital</b>			
Annen egenkapital	3	4 129 056	2 351 650
<b>Sum opptjent egenkapital</b>		<b>4 129 056</b>	<b>2 351 650</b>
<b>Sum egenkapital</b>		<b>11 092 458</b>	<b>9 315 052</b>
<b>Gjeld</b>			
Utsatt skatt	5	444 231	0
<b>Annen langsiktig gjeld</b>			
Langsiktig konserngjeld	1, 8	25 440 800	24 500 000
<b>Sum annen langsiktig gjeld</b>		<b>25 440 800</b>	<b>24 500 000</b>
<b>Kortsiktig gjeld</b>			
Leverandørgjeld	1	3 797 182	952 522
Skyldig offentlige avgifter		1 682 963	2 471 671
Konserngjeld	1	633 476	940 800
Annen kortsiktig gjeld		432 221	602 354
<b>Sum kortsiktig gjeld</b>		<b>6 545 842</b>	<b>4 967 348</b>
<b>Sum gjeld</b>		<b>32 430 873</b>	<b>29 467 348</b>
<b>Sum egenkapital og gjeld</b>		<b>43 523 331</b>	<b>38 782 400</b>


Harøy, 30.06.2021  
Styret i Sandøy Nett AS


  
Nils Magne Abelseth  
styreleder

  
Jessica Gärtner  
styremedlem

  
Frode Røren  
styremedlem

  
Sigmund Haugen  
styremedlem

  
Eva Kristin Fjærtøft  
styremedlem

  
Johannes Størk Huse  
daglig leder



## Noter til årsregnskapet

### Regnskapsprinsipper

Årsregnskapet er satt opp i samsvar med regnskapsloven og NRS 8 - God regnskapsskikk for små foretak.

#### Driftsinntekter

Inntektsføring ved salg av varer skjer på leveringstidspunktet. Tjenester inntektsføres etter hvert som de leveres.

#### Skatt

Skattekostnaden i resultatregnskapet omfatter både periodens betalbare skatt og endring i utsatt skatt. Utsatt skatt er beregnet med 22% på grunnlag av de midlertidige forskjeller som eksisterer mellom regnskapsmessige og skattemessige verdier, samt ligningsmessig underskudd til fremføring ved utgangen av regnskapsåret. Skatteøkende og skattereduserende midlertidige forskjeller som reverserer eller kan reverseres i samme periode er utlignet og nettoført.

#### Klassifisering og vurdering av balanseposter

Eiendeler bestemt til varig eie eller bruk er klassifisert som anleggsmidler. Eiendeler som er knyttet til varekretsløpet er klassifisert som omløpsmidler. Fordringer klassifiseres som omløpsmidler hvis de skal tilbakebetales i løpet av ett år. For gjeld er analoge kriterier lagt til grunn. Første års avdrag på langsiktige fordringer og langsiktig gjeld klassifiseres likevel ikke som omløpsmiddel og kortsiktig gjeld.

#### Immaterielle eiendeler

Utgifter til egen utvikling av immaterielle eiendeler kostnadsføres løpende.

#### Varige driftsmidler

Varige driftsmidler balanseføres og avskrives lineært over driftsmidlenes forventede levetid dersom de har antatt levetid over 3 år og har en kostpris som overstiger kr 15 000. Vedlikehold av driftsmidler kostnadsføres løpende. Påkostninger eller forbedringer tillegges driftsmidlets kostpris og avskrives i takt med driftsmidlet. Skillet mellom vedlikehold og påkostning/forbedring regnes i forhold til driftsmidlets stand ved kjøp av driftsmidlet. Utgifter til leie av driftsmidler kostnadsføres. Forskuddsbetalinger balanseføres som forskuddsbetalt kostnad, og fordeles over leieperioden.

#### Varer

Varer er vurdert til det laveste av anskaffelseskost og netto salgsverdi.

#### Fordringer

Kundefordringer og andre fordringer oppføres til pålydende etter fradrag for avsetning til forventet tap. Avsetning til tap gjøres på grunnlag av en individuell vurdering av de enkelte fordringene.



## Noter til årsregnskapet

### Note 1 Mellomværende med selskap i samme konsern m.v.

	Kundefordringer		Andre fordringer	
	2020	2019	2020	2019
Foretak i samme konsern	471 406	0	8 065 901	50 915
<b>Sum</b>	<b>471 406</b>	<b>0</b>	<b>8 065 901</b>	<b>50 915</b>

	Leverandørgjeld		Øvrig gjeld	
	2020	2019	2020	2019
Foretak i samme konsern	2 970 793	0	26 074 276	25 440 800
<b>Sum</b>	<b>2 970 793</b>	<b>0</b>	<b>26 074 276</b>	<b>25 440 800</b>

### Note 2 Bundne midler

	2020	2019
Herav bundne bankinnskudd	0	173 316

### Note 3 Egenkapital

	Aksjekapital	Overkurs	Annen egenkapital	Sum egenkapital
Egenkapital 01.01.2020	900 000	6 063 402	2 351 650	9 315 052
Årets resultat	0	0	1 777 406	1 777 406
<b>Egenkapital 31.12.2020</b>	<b>900 000</b>	<b>6 063 402</b>	<b>4 129 056</b>	<b>11 092 458</b>

### Note 4 Aksjekapital og aksjonærinformasjon

Aksjekapitalen på kr. 900 000 består av 300 aksjer à kr. 3 000.

Samtlige aksjer er eid av morselskapet Sandøy Energi AS.



## Noter til årsregnskapet

### Note 5 Skatt

Skatteeffekten av midlertidige forskjeller og underskudd til fremføring som har gitt opphav til utsatt skatt og utsatte skattefordeler, spesifisert på typer av midlertidige forskjeller:

	2020	2019	Endring
Varige driftsmidler	-745 415	-721 233	24 182
Andre forskjeller	4 229 000	3 558 000	-671 000
<b>Sum</b>	<b>3 483 585</b>	<b>2 836 767</b>	<b>-646 818</b>

Akkumulert fremførbart underskudd	-1 464 351	-3 093 404	-1 629 053
<b>Grunnlag for beregning av utsatt skatt</b>	<b>2 019 233</b>	<b>-256 637</b>	<b>-2 275 871</b>

<b>Utsatt skatt / skattefordel (22 %)</b>	<b>444 231</b>	<b>-56 460</b>	<b>-500 691</b>
---	----------------	----------------	-----------------

Årets skattekostnad	2020	2019
Skattepliktig inntekt:		
Ordinært resultat før skatt	2 278 097	-1 876 668
Permanente forskjeller	-2 227	510 760
Endring i midlertidige forskjeller	-646 818	2 018 077
Anvendelse av fremførbart underskudd	-1 629 053	-652 170
<b>Skattepliktig inntekt</b>	<b>0</b>	<b>0</b>

Resultatført skatt på ordinært resultat:

Betalbar skatt	0	0
Utsatt skatt knyttet til fusjons-/fusjonsfordring	0	-546 604
Endring i utsatt skattefordel	500 691	152 197
<b>Skattekostnad ordinært resultat</b>	<b>500 691</b>	<b>-394 407</b>

Beregning av effektiv skattesats

Resultat før skatt	2 278 097	-1 876 668
Beregnet skatt av resultat før skatt	501 181	-412 867
Skatteeffekt av permanente forskjeller	-490	18 460
<b>Sum</b>	<b>500 691</b>	<b>-394 407</b>
Effektiv skattesats	22,0 %	21,0 %

Betalbar skatt i balansen:

Betalbar skatt på årets resultat	0	0
<b>Sum betalbar skatt i balansen</b>	<b>0</b>	<b>0</b>



## Noter til årsregnskapet

### Note 6 Lønnskostnader, antall ansatte, godtgjørelser, lån til ansatte mm.

Lønnskostnader	2020	2019
Lønninger	3 255 040	2 448 889
Arbeidsgiveravgift	411 494	316 024
Pensjonskostnader	0	-8 164
Andre ytelser	469 161	1 354 947
<b>Sum</b>	<b>4 135 696</b>	<b>4 111 695</b>
Sysselsatte årsverk	6	6

Daglig leder blir lønnet i morselskapet Sandøy Energi AS.

Selskapets pensjonsordninger tilfredsstiller kravene i lov om obligatorisk tjenestepensjon. Selskapet har pensjonsordning i Kommunal Landspensjonskasse. Denne ordningen gir en definert ytelse i tråd med tariffavtalen i kommunal sektor. Den aktuariemessige risiko fordeles mellom alle foretak, kommuner og fylkeskommuner som deltar i ordningen, ordningen tilfredsstiller derfor kriteriene i en Multiemployer-plan. Det foreligger per i dag ikke beregninger som gir grunnlag for å regnskapsføre foretakets forholdsmessige andel av netto pensjonsforpliktelse/pensjonsmidler i henhold til IAS 19. I tråd med internasjonal praksis er derfor den regnskapsførte årlige pensjonskostnaden lik (netto) innbetaling til pensjonsordningen. Fremtidige premier vil påvirkes av risikomessige over- eller underskudd på nåværende og tidligere ansatte både i foretaket og i andre foretak/kommuner som inngår i ordningen. Premien vil også være påvirket av avkastning, lønnsvekst og utviklingen i folketrygdens grunnbeløp.

Det er ikke gitt lån/sikkerhetsstillelse til daglig leder, styrets leder eller andre nærstående parter.

Kostnadsført godtgjørelse til revisor	2020	2019
Lovpålagt revisjon	178 800	25 000
Andre tjenester utenfor revisjon	47 126	12 476
<b>Sum (eks. MVA)</b>	<b>225 926</b>	<b>37 476</b>

### Note 7 Finansinntekter og finanskostnader

Finansinntekter	2020	2019
Renteinntekt fra foretak i samme konsern	11 437	0
Annen renteinntekt	61 947	96 543
Annen finansinntekt	13 796	0
<b>Sum finansinntekter</b>	<b>87 180</b>	<b>96 543</b>
Finanskostnader	2020	2019
Rentekostnader fra foretak i samme konsern	633 476	940 800
Annen rentekostnad	3 250	64 169
Valutatap (disagio)	227	0
Annen finanskostnad	0	4 079
<b>Sum finanskostnader</b>	<b>636 953</b>	<b>1 009 048</b>



## Noter til årsregnskapet

### Note 8 Fordringer og gjeld

<b>Kundefordringer</b>	<b>2020</b>	<b>2019</b>
Kundefordringer til pålydende	2 817 900	5 167 685
Avsetning til tap på kundefordringer	0	0
<b>Kundefordringer i balansen</b>	<b>2 817 900</b>	<b>5 167 685</b>
<b>Fordringer med forfall senere enn ett år</b>	<b>2020</b>	<b>2019</b>
Andre langsiktige fordringer	228 543	211 705
<b>Sum</b>	<b>228 543</b>	<b>211 705</b>

Selskapet har langsiktig gjeld til morselskapet Sandøy Energi AS på kr 25 440 800.

### pNote 9 Varige driftsmidler

	<b>Fordelingsnett</b>	<b>Transportmidler</b>	<b>Driftsløsøre</b>	<b>Totalt</b>
Anskaffelseskost 01.01.2020	53 520 205	31 800	37 920	53 589 925
Tilgang	959 969	0	24 000	983 969
Avgang	0	0	0	0
Anskaffelseskost 31.12.2020	54 480 174	31 800	61 920	54 573 894
Akkumulerte avskrivninger	26 694 752	31 800	19 968	26 746 520
<b>Bokført verdi 31.12.2020</b>	<b>27 785 422</b>	<b>0</b>	<b>41 952</b>	<b>27 827 374</b>
Årets avskrivninger	1 597 075	0	12 384	1 609 459
Forventet økonomisk levetid	15 - 50 år	år	3 - 12 år	
Avskrivningsplan	Lineær	Lineær	Lineær	

### Note 10 Pantstillelser og garantier m.v.

Kundefordringer og driftstilbehør er stilt som sikkerhet for bankgjeld i morselskapet, Sandøy Energi AS.



## Noter til årsregnskapet

### Note 11 Segmentinformasjon for monopolvirksomheten

Årets mer-/mindreinntekt fremkommer som følgende  
(tall i 1000 kr):

<b>Resultat</b>	<b>2020</b>	<b>2019</b>
Driftsinntekter	15 004	13 166
Merinntekt	632	-26
Driftskostnader	13 188	14 242
<b>Driftsresultat</b>	<b>2 448</b>	<b>-1 102</b>

#### Mer-/mindreinntekt

Faktisk inntekt	15 004	13 166
KILE	161	108
Kostnader overliggende nett	2 193	1 731
		13 274
Innbetalte Elhubgebyrer	112	0
Avvik avskriv. og avkastning på avvik avkastningsgrunnlag	-534	22
Inntektsramme	15 142	12 479
<b>Beregnet mindreinntekt</b>	<b>1 748</b>	<b>958</b>

#### Årets bevegelser i mer-/mindreinntekt

Mer (+)/mindre (-) inntekt inkl. renter pr. 01.01	-3 558	-3 519
Årets mer (+)/mindre (-) inntekt	-1 748	-958
Avskrivning mindreinntekt	1 116	984
Årets avsetning renter på mindreinntekt	-39	-65
<b>Mer (+)/mindre (-) inntekt inkl. renter pr. 31.12</b>	<b>-4 229</b>	<b>-3 558</b>

#### Balanse - avkastningsgrunnlag

Sum driftsmidler etter fordeling pr. 01.01	28 452	30 417
Sum driftsmidler etter fordeling pr. 31.12	27 825	28 452
Gjennomsnittlig driftsmidler	28 139	29 435
1 % påslag for nettkapital	281	294
<b>Avkastningsgrunnlag</b>	<b>28 420</b>	<b>29 729</b>
<b>Avkastning</b>	<b>8,61%</b>	<b>-3,71 %</b>
(driftsresultat*100/avkastningsgrunnlag)		



**Noter til årsregnskapet**

**Note 12 Covid-19**

Styret har vurdert hvordan den pågående Covid-19 pandemien har påvirket selskapets aktivitet og inntjening i 2020 og hittil i 2021.

Selskapets lønnsomhet og aktivitetsnivå er ikke direkte påvirket av pandemien utover noe økte kostnader knyttet til gjennomførte smittevern-tiltak. Styrets vurdering er således at pandemien har hatt begrenset negativ effekt på selskapets aktivitet og inntjening i 2020 og så langt i 2021.

I en situasjon der pandemien utvikler seg i negativ retning, vil det være mulig å iverksette tiltak for å beskytte virksomheten fremover. Det er usikkerhet knyttet til vurderinger av fremtidige forhold, herunder pandemiens mulige innvirkning på selskapets fremtidige aktivitet og resultat.



Til generalforsamlingen i Sandøy Nett AS

## *Uavhengig revisors beretning*

### *Uttalelse om revisjonen av årsregnskapet*

---

#### *Konklusjon*

Vi har revidert Sandøy Nett AS' årsregnskap som består av balanse per 31. desember 2020, resultatregnskap for regnskapsåret avsluttet per denne datoen og noter til årsregnskapet, herunder et sammendrag av viktige regnskapsprinsipper.

Etter vår mening er det medfølgende årsregnskapet avgitt i samsvar med lov og forskrifter og gir et rettviseende bilde av selskapets finansielle stilling per 31. desember 2020, og av dets resultater for regnskapsåret avsluttet per denne datoen i samsvar med regnskapslovens regler og god regnskapsskikk i Norge.

---

#### *Grunnlag for konklusjonen*

Vi har gjennomført revisjonen i samsvar med lov, forskrift og god revisjonsskikk i Norge, herunder de internasjonale revisjonsstandardene International Standards on Auditing (ISA-ene). Våre oppgaver og plikter i henhold til disse standardene er beskrevet i Revisors oppgaver og plikter ved revisjon av årsregnskapet. Vi er uavhengige av selskapet slik det kreves i lov og forskrift, og har overholdt våre øvrige etiske forpliktelser i samsvar med disse kravene. Etter vår oppfatning er innhentet revisjonsbevis tilstrekkelig og hensiktsmessig som grunnlag for vår konklusjon.

---

#### *Styrets og daglig leders ansvar for årsregnskapet*

Styret og daglig leder (ledelsen) er ansvarlig for å utarbeide årsregnskapet i samsvar med lov og forskrifter, herunder for at det gir et rettviseende bilde i samsvar med regnskapslovens regler og god regnskapsskikk i Norge. Ledelsen er også ansvarlig for slik internkontroll som den finner nødvendig for å kunne utarbeide et årsregnskap som ikke inneholder vesentlig feilinformasjon, verken som følge av misligheter eller utilsiktede feil.

Ved utarbeidelsen av årsregnskapet må ledelsen ta standpunkt til selskapets evne til fortsatt drift og opplyse om forhold av betydning for fortsatt drift. Forutsetningen om fortsatt drift skal legges til grunn for årsregnskapet så lenge det ikke er sannsynlig at virksomheten vil bli avvirket.

---

#### *Revisors oppgaver og plikter ved revisjonen av årsregnskapet*

Vårt mål med revisjonen er å oppnå betryggende sikkerhet for at årsregnskapet som helhet ikke inneholder vesentlig feilinformasjon, verken som følge av misligheter eller utilsiktede feil, og å avgi en revisjonsberetning som inneholder vår konklusjon. Betryggende sikkerhet er en høy grad av sikkerhet, men ingen garanti for at en revisjon utført i samsvar med lov, forskrift og god revisjonsskikk i Norge, herunder ISA-ene, alltid vil avdekke vesentlig feilinformasjon som eksisterer. Feilinformasjon kan oppstå som følge av misligheter eller utilsiktede feil. Feilinformasjon blir vurdert som vesentlig dersom den enkeltvis eller samlet med rimelighet kan forventes å påvirke økonomiske beslutninger som brukerne foretar basert på årsregnskapet.

---

PricewaterhouseCoopers AS, Langelandsvegen 35, NO-6010 Ålesund

T: 02316, org. no.: 987 009 713 MVA, [www.pwc.no](http://www.pwc.no)

Statsautoriserte revisorer, medlemmer av Den norske Revisorforening og autorisert regnskapsførerselskap



Uavhengig revisors beretning - Sandøy Nett AS



For videre beskrivelse av revisors oppgaver og plikter vises det til:  
<https://revisorforeningen.no/revisjonsberetninger>

### *Uttalelse om andre lovmessige krav*

---

#### *Konklusjon om registrering og dokumentasjon*

Basert på vår revisjon av årsregnskapet som beskrevet ovenfor, og kontrollhandlinger vi har funnet nødvendig i henhold til internasjonal standard for attestasjonsoppdrag (ISAE) 3000 «Attestasjonsoppdrag som ikke er revisjon eller forenklet revisorkontroll av historisk finansiell informasjon», mener vi at ledelsen har oppfylt sin plikt til å sørge for ordentlig og oversiktlig registrering og dokumentasjon av selskapets regnskapsopplysninger i samsvar med lov og god bokføringsskikk i Norge.

Ålesund, 30. juni 2021  
**PricewaterhouseCoopers AS**

Terje Honningsvåg  
Statsautorisert revisor  
(elektronisk signert)



 Securely signed with Brevio

Revisjonsberetning

**Signers:**

<b>Name</b>	<b>Method</b>	<b>Date</b>
Honningsvåg, Terje	BANKID_MOBILE	2021-06-30 14:36

**This document package contains:**

- Closing page (this page)
- The original document(s)
- The electronic signatures. These are not visible in the document, but are electronically integrated.



This file is sealed with a digital signature.  
The seal is a guarantee for the authenticity  
of the document.



# Årsregnskap 2020

## Sandøy Nett AS

Resultatregnskap  
Balanse  
Noter til regnskapet

Org.nr.: 921 699 905



## Resultatregnskap Sandøy Nett AS

Driftsinntekter og driftskostnader	Note	2020	2019
Salgsinntekt	11	16 768 268	14 009 539
Annen driftsinntekt		0	19 415
<b>Sum driftsinntekter</b>		<b>16 768 268</b>	<b>14 028 955</b>
Varekostnad		3 023 244	4 760 801
Lønnskostnad	6	4 135 696	4 111 695
Avskrivning av driftsmidler og immaterielle eiendeler	9	1 609 459	1 618 541
Annen driftskostnad	6	5 171 999	4 502 080
<b>Sum driftskostnader</b>		<b>13 940 398</b>	<b>14 993 118</b>
<b>Driftsresultat</b>		<b>2 827 870</b>	<b>-964 163</b>
<b>Finansinntekter og finanskostnader</b>			
Renteinntekt fra foretak i samme konsern	7	11 437	0
Annen renteinntekt	7	61 947	96 543
Annen finansinntekt	7	13 796	0
Rentekostnad til foretak i samme konsern	7	633 476	940 800
Annen rentekostnad	7	3 250	64 169
Annen finanskostnad	7	227	4 079
<b>Resultat av finansposter</b>		<b>-549 773</b>	<b>-912 505</b>
Ordinært resultat før skattekostnad		2 278 097	-1 876 668
Skattekostnad på ordinært resultat	5	500 691	-394 407
<b>Ordinært resultat</b>	<b>12</b>	<b>1 777 406</b>	<b>-1 482 261</b>
<b>Årsresultat</b>	<b>3</b>	<b>1 777 406</b>	<b>-1 482 261</b>
<b>Overføringer</b>			
Avsatt til annen egenkapital		1 777 406	0
Overført fra annen egenkapital		0	-1 482 261
<b>Sum overføringer</b>		<b>1 777 406</b>	<b>-1 482 261</b>



## Balanse Sandøy Nett AS

Eiendeler	Note	2020	2019
<b>Anleggsmidler</b>			
Utsatt skattefordel	5	0	56 460
<b>Sum immaterielle eiendeler</b>		<b>0</b>	<b>56 460</b>
<b>Varige driftsmidler</b>			
Tomter, bygninger o.a. fast eiendom	9	23 243 753	23 452 080
Maskiner og anlegg	9	4 541 669	4 970 448
Driftsløsøre, inventar o.a. utstyr	9	41 952	30 336
<b>Sum varige driftsmidler</b>	<b>10</b>	<b>27 827 374</b>	<b>28 452 864</b>
<b>Finansielle anleggsmidler</b>			
Investeringer i aksjer og andeler		52 800	31 600
Andre langsiktige fordringer	8	228 543	211 705
<b>Sum finansielle anleggsmidler</b>		<b>281 343</b>	<b>243 305</b>
<b>Sum anleggsmidler</b>		<b>28 108 717</b>	<b>28 752 629</b>
<b>Omløpsmidler</b>			
Lager av varer og annen beholdning		123 147	0
<b>Fordringer</b>			
Kundefordringer	1, 8, 10	2 817 900	5 167 685
Andre kortsiktige fordringer	11	4 407 666	3 587 811
Konsernfordringer	1	8 065 901	50 915
<b>Sum fordringer</b>		<b>15 291 467</b>	<b>8 806 411</b>
Bankinnskudd, kontanter o.l.	2	0	1 223 360
		<b>15 414 614</b>	<b>10 029 771</b>
<b>Sum eiendeler</b>		<b>43 523 331</b>	<b>38 782 400</b>



## Balanse

### Sandøy Nett AS

Egenkapital og gjeld	Note	2020	2019
<b>Egenkapital</b>			
<b>Innskutt egenkapital</b>			
Aksjekapital	3, 4	900 000	900 000
Overkurs	3	<u>6 063 402</u>	<u>6 063 402</u>
<b>Sum innskutt egenkapital</b>		<b>6 963 402</b>	<b>6 963 402</b>
<b>Opptjent egenkapital</b>			
Annen egenkapital	3	<u>4 129 056</u>	<u>2 351 650</u>
<b>Sum opptjent egenkapital</b>		<b>4 129 056</b>	<b>2 351 650</b>
<b>Sum egenkapital</b>		<b>11 092 458</b>	<b>9 315 052</b>
<b>Gjeld</b>			
Utsatt skatt	5	444 231	0
<b>Annen langsiktig gjeld</b>			
Langsiktig konserngjeld	1, 8	<u>25 440 800</u>	<u>24 500 000</u>
<b>Sum annen langsiktig gjeld</b>		<b>25 440 800</b>	<b>24 500 000</b>
<b>Kortsiktig gjeld</b>			
Leverandørgjeld	1	3 797 182	952 522
Skyldig offentlige avgifter		1 682 963	2 471 671
Konserngjeld	1	633 476	940 800
Annen kortsiktig gjeld		<u>432 221</u>	<u>602 354</u>
<b>Sum kortsiktig gjeld</b>		<b>6 545 842</b>	<b>4 967 348</b>
<b>Sum gjeld</b>		<b>32 430 873</b>	<b>29 467 348</b>
<b>Sum egenkapital og gjeld</b>		<b>43 523 331</b>	<b>38 782 400</b>

Harøy, 30.06.2021  
Styret i Sandøy Nett AS

\_\_\_\_\_  
Nils Magne Abelseth  
styreleder

\_\_\_\_\_  
Jessica Gärtner  
styremedlem

\_\_\_\_\_  
Frode Røren  
styremedlem

\_\_\_\_\_  
Sigmund Haugen  
styremedlem

\_\_\_\_\_  
Eva Kristin Fjørtoft  
styremedlem

\_\_\_\_\_  
Johannes Størk Huse  
daglig leder



## Noter til årsregnskapet

### Regnskapsprinsipper

Årsregnskapet er satt opp i samsvar med regnskapsloven og NRS 8 - God regnskapsskikk for små foretak.

#### Driftsinntekter

Inntektsføring ved salg av varer skjer på leveringstidspunktet. Tjenester inntektsføres etter hvert som de leveres.

#### Skatt

Skattekostnaden i resultatregnskapet omfatter både periodens betalbare skatt og endring i utsatt skatt. Utsatt skatt er beregnet med 22% på grunnlag av de midlertidige forskjeller som eksisterer mellom regnskapsmessige og skattemessige verdier, samt ligningsmessig underskudd til fremføring ved utgangen av regnskapsåret. Skatteøkende og skattereduserende midlertidige forskjeller som reverserer eller kan reverseres i samme periode er utlignet og nettoført.

#### Klassifisering og vurdering av balanseposter

Eiendeler bestemt til varig eie eller bruk er klassifisert som anleggsmidler. Eiendeler som er knyttet til varekretsløpet er klassifisert som omløpsmidler. Fordringer klassifiseres som omløpsmidler hvis de skal tilbakebetales i løpet av ett år. For gjeld er analoge kriterier lagt til grunn. Første års avdrag på langsiktige fordringer og langsiktig gjeld klassifiseres likevel ikke som omløpsmiddel og kortsiktig gjeld.

#### Immaterielle eiendeler

Utgifter til egen utvikling av immaterielle eiendeler kostnadsføres løpende.

#### Varige driftsmidler

Varige driftsmidler balanseføres og avskrives lineært over driftsmidlenes forventede levetid dersom de har antatt levetid over 3 år og har en kostpris som overstiger kr 15 000. Vedlikehold av driftsmidler kostnadsføres løpende. Påkostninger eller forbedringer tillegges driftsmidlets kostpris og avskrives i takt med driftsmidlet. Skillet mellom vedlikehold og påkostning/forbedring regnes i forhold til driftsmidlets stand ved kjøp av driftsmidlet. Utgifter til leie av driftsmidler kostnadsføres. Forskuddsbetalinger balanseføres som forskuddsbetalt kostnad, og fordeles over leieperioden.

#### Varer

Varer er vurdert til det laveste av anskaffelseskost og netto salgsverdi.

#### Fordringer

Kundefordringer og andre fordringer oppføres til pålydende etter fradrag for avsetning til forventet tap. Avsetning til tap gjøres på grunnlag av en individuell vurdering av de enkelte fordringene.



## Noter til årsregnskapet

### Note 1 Mellomværende med selskap i samme konsern m.v.

	Kundefordringer		Andre fordringer	
	2020	2019	2020	2019
Foretak i samme konsern	471 406	0	8 065 901	50 915
<b>Sum</b>	<b>471 406</b>	<b>0</b>	<b>8 065 901</b>	<b>50 915</b>

	Leverandørgjeld		Øvrig gjeld	
	2020	2019	2020	2019
Foretak i samme konsern	2 970 793	0	26 074 276	25 440 800
<b>Sum</b>	<b>2 970 793</b>	<b>0</b>	<b>26 074 276</b>	<b>25 440 800</b>

### Note 2 Bundne midler

	2020	2019
Herav bundne bankinnskudd	0	173 316

### Note 3 Egenkapital

	Aksjekapital	Overkurs	Annen egenkapital	Sum egenkapital
Egenkapital 01.01.2020	900 000	6 063 402	2 351 650	9 315 052
Årets resultat	0	0	1 777 406	1 777 406
<b>Egenkapital 31.12.2020</b>	<b>900 000</b>	<b>6 063 402</b>	<b>4 129 056</b>	<b>11 092 458</b>

### Note 4 Aksjekapital og aksjonærinformasjon

Aksjekapitalen på kr. 900 000 består av 300 aksjer à kr. 3 000.

Samtlige aksjer er eid av morselskapet Sandøy Energi AS.



## Noter til årsregnskapet

### Note 5 Skatt

Skatteeffekten av midlertidige forskjeller og underskudd til fremføring som har gitt opphav til utsatt skatt og utsatte skattefordeler, spesifisert på typer av midlertidige forskjeller:

	2020	2019	Endring
Varige driftsmidler	-745 415	-721 233	24 182
Andre forskjeller	4 229 000	3 558 000	-671 000
<b>Sum</b>	<b>3 483 585</b>	<b>2 836 767</b>	<b>-646 818</b>
Akkumulert fremførbart underskudd	-1 464 351	-3 093 404	-1 629 053
<b>Grunnlag for beregning av utsatt skatt</b>	<b>2 019 233</b>	<b>-256 637</b>	<b>-2 275 871</b>
<b>Utsatt skatt / skattefordel (22 %)</b>	<b>444 231</b>	<b>-56 460</b>	<b>-500 691</b>
<b>Årets skattekostnad</b>		<b>2020</b>	<b>2019</b>
Skattepliktig inntekt:			
Ordinært resultat før skatt		2 278 097	-1 876 668
Permanente forskjeller		-2 227	510 760
Endring i midlertidige forskjeller		-646 818	2 018 077
Anvendelse av fremførbart underskudd		-1 629 053	-652 170
<b>Skattepliktig inntekt</b>		<b>0</b>	<b>0</b>
Resultatført skatt på ordinært resultat:			
Betalbar skatt		0	0
Utsatt skatt knyttet til fisjons-/fusjonsfordring		0	-546 604
Endring i utsatt skattefordel		500 691	152 197
<b>Skattekostnad ordinært resultat</b>		<b>500 691</b>	<b>-394 407</b>
Beregning av effektiv skattesats			
Resultat før skatt		2 278 097	-1 876 668
Beregnet skatt av resultat før skatt		501 181	-412 867
Skatteeffekt av permanente forskjeller		-490	18 460
<b>Sum</b>		<b>500 691</b>	<b>-394 407</b>
Effektiv skattesats		22,0 %	21,0 %
Betalbar skatt i balansen:			
Betalbar skatt på årets resultat		0	0
<b>Sum betalbar skatt i balansen</b>		<b>0</b>	<b>0</b>



## Noter til årsregnskapet

### Note 6 Lønnskostnader, antall ansatte, godtgjørelser, lån til ansatte mm.

Lønnskostnader	2020	2019
Lønninger	3 255 040	2 448 889
Arbeidsgiveravgift	411 494	316 024
Pensjonskostnader	0	-8 164
Andre ytelser	469 161	1 354 947
<b>Sum</b>	<b>4 135 696</b>	<b>4 111 695</b>
Sysselsatte årsverk	6	6

Daglig leder blir lønnet i morselskapet Sandøy Energi AS.

Selskapets pensjonsordninger tilfredsstiller kravene i lov om obligatorisk tjenstepensjon. Selskapet har pensjonsordning i Kommunal Landspensjonskasse. Denne ordningen gir en definert ytelse i tråd med tariffavtalen i kommunal sektor. Den aktuariemessige risiko fordeles mellom alle foretak, kommuner og fylkeskommuner som deltar i ordningen, ordningen tilfredsstiller derfor kriteriene i en Multiemployer-plan. Det foreligger per i dag ikke beregninger som gir grunnlag for å regnskapsføre foretakets forholdsmessige andel av netto pensjonsforpliktelse/pensjonsmidler i henhold til IAS 19. I tråd med internasjonal praksis er derfor den regnskapsførte årlige pensjonskostnaden lik (netto) innbetaling til pensjonsordningen. Fremtidige premier vil påvirkes av risikomessige over- eller underskudd på nåværende og tidligere ansatte både i foretaket og i andre foretak/kommuner som inngår i ordningen. Premien vil også være påvirket av avkastning, lønnsvekst og utviklingen i folketrygdens grunnbeløp.

Det er ikke gitt lån/sikkerhetsstillelse til daglig leder, styrets leder eller andre nærstående parter.

Kostnadsført godtgjørelse til revisor	2020	2019
Lovpålagt revisjon	178 800	25 000
Andre tjenester utenfor revisjon	47 126	12 476
<b>Sum (eks. MVA)</b>	<b>225 926</b>	<b>37 476</b>

### Note 7 Finansinntekter og finanskostnader

Finansinntekter	2020	2019
Renteinntekt fra foretak i samme konsern	11 437	0
Annen renteinntekt	61 947	96 543
Annen finansinntekt	13 796	0
<b>Sum finansinntekter</b>	<b>87 180</b>	<b>96 543</b>
Finanskostnader	2020	2019
Rentekostnader fra foretak i samme konsern	633 476	940 800
Annen rentekostnad	3 250	64 169
Valutatap (disagio)	227	0
Annen finanskostnad	0	4 079
<b>Sum finanskostnader</b>	<b>636 953</b>	<b>1 009 048</b>



## Noter til årsregnskapet

### Note 8 Fordringer og gjeld

Kundefordringer	2020	2019
Kundefordringer til pålydende	2 817 900	5 167 685
Avsetning til tap på kundefordringer	0	0
<b>Kundefordringer i balansen</b>	<b>2 817 900</b>	<b>5 167 685</b>

Fordringer med forfall senere enn ett år	2020	2019
Andre langsiktige fordringer	228 543	211 705
<b>Sum</b>	<b>228 543</b>	<b>211 705</b>

Selskapet har langsiktig gjeld til morselskapet Sandøy Energi AS på kr 25 440 800.

### pNote 9 Varige driftsmidler

	Fordelingsnett	Transportmidler	Driftsløsøre	Totalt
Anskaffelseskost 01.01.2020	53 520 205	31 800	37 920	53 589 925
Tilgang	959 969	0	24 000	983 969
Avgang	0	0	0	0
Anskaffelseskost 31.12.2020	54 480 174	31 800	61 920	54 573 894
Akkumulerte avskrivninger	26 694 752	31 800	19 968	26 746 520
<b>Bokført verdi 31.12.2020</b>	<b>27 785 422</b>	<b>0</b>	<b>41 952</b>	<b>27 827 374</b>

Årets avskrivninger	1 597 075	0	12 384	1 609 459
---------------------	-----------	---	--------	-----------

Forventet økonomisk levetid	15 - 50 år	år	3 - 12 år	
Avskrivningsplan	Lineær	Lineær	Lineær	

### Note 10 Pantstillelser og garantier m.v.

Kundefordringer og driftstilbehør er stilt som sikkerhet for bankgjeld i morselskapet, Sandøy Energi AS.



## Noter til årsregnskapet

### Note 11 Segmentinformasjon for monopolvirksomheten

Årets mer-/mindreinntekt fremkommer som følgende  
(tall i 1000 kr):

<b>Resultat</b>	<b>2020</b>	<b>2019</b>
Driftsinntekter	15 004	13 166
Merinntekt	632	-26
Driftskostnader	13 188	14 242
<b>Driftsresultat</b>	<b>2 448</b>	<b>-1 102</b>
<b>Mer-/mindreinntekt</b>		
Faktisk inntekt	15 004	13 166
KILE	161	108
Kostnader overliggende nett	2 193	1 731
		13 274
Innbetalte Elhubgebyrer	112	0
Avvik avskriv. og avkastning på avvik avkastningsgrunnlag	-534	22
Inntektsramme	15 142	12 479
<b>Beregnet mindreinntekt</b>	<b>1 748</b>	<b>958</b>
<b>Årets bevegelser i mer-/mindreinntekt</b>		
Mer (+)/mindre (-) inntekt inkl. renter pr. 01.01	-3 558	-3 519
Årets mer (+)/mindre (-) inntekt	-1 748	-958
Avskrivning mindreinntekt	1 116	984
Årets avsetning renter på mindreinntekt	-39	-65
<b>Mer (+)/mindre (-) inntekt inkl. renter pr. 31.12</b>	<b>-4 229</b>	<b>-3 558</b>
<b>Balanse - avkastningsgrunnlag</b>		
Sum driftsmidler etter fordeling pr. 01.01	28 452	30 417
Sum driftsmidler etter fordeling pr. 31.12	27 825	28 452
Gjennomsnittlig driftsmidler	28 139	29 435
1 % påslag for nettkapital	281	294
<b>Avkastningsgrunnlag</b>	<b>28 420</b>	<b>29 729</b>
<b>Avkastning</b>	<b>8,61%</b>	<b>-3,71 %</b>
(driftsresultat*100/avkastningsgrunnlag)		



**Noter til årsregnskapet**

**Note 12 Covid-19**

Styret har vurdert hvordan den pågående Covid-19 pandemien har påvirket selskapets aktivitet og inntjening i 2020 og hittil i 2021.

Selskapets lønnsomhet og aktivitetsnivå er ikke direkte påvirket av pandemien utover noe økte kostnader knyttet til gjennomførte smittevern-tiltak. Styrets vurdering er således at pandemien har hatt begrenset negativ effekt på selskapets aktivitet og inntjening i 2020 og så langt i 2021.

I en situasjon der pandemien utvikler seg i negativ retning, vil det være mulig å iverksette tiltak for å beskytte virksomheten fremover. Det er usikkerhet knyttet til vurderinger av fremtidige forhold, herunder pandemiens mulige innvirkning på selskapets fremtidige aktivitet og resultat.