



ÅRSREGNSKAPET FOR REGNSKAPSÅRET 2021 - GENERELL INFORMASJON

Enheten

Organisasjonsnummer: 943 618 178
Organisasjonsform: Aksjeselskap
Foretaksnavn: ELEKTROENTREPRENØR GURIBY AS
Forretningsadresse: Løxaveien 11
1351 RUD

Regnskapsår

Årsregnskapets periode: 01.01.2021 - 31.12.2021

Konsern

Morselskap i konsern: Nei

Regnskapsregler

Regler for små foretak benyttet: Ja
Benyttet ved utarbeidelsen av årsregnskapet til selskapet: Regnskapslovens alminnelige regler

Årsregnskapet fastsatt av kompetent organ

Bekreftet av representant for selskapet: Morten Guriby
Dato for fastsettelse av årsregnskapet: 22.04.2022

Grunnlag for avgivelse

År 2021: Årsregnskapet er elektronisk innlevert
År 2020: Tall er hentet fra elektronisk innlevert årsregnskap fra 2021

Det er ikke krav til at årsregnskapet m.v. som sendes til Regnskapsregisteret er undertegnet. Kontrollen på at dette er utført ligger hos revisor/enhetens øverste organ. Sikkerheten ivaretas ved at innsender har rolle/rettighet for innsending av årsregnskapet via Altinn, og ved at det bekreftes at årsregnskapet er fastsatt av kompetent organ.

Brønnøysundregistrene, 16.03.2023



Resultatregnskap

Beløp i: NOK	Note	2021	2020
RESULTATREGNSKAP			
Inntekter			
Salgsinntekt		36 642 613	52 598 095
Annen driftsinntekt		140 000	
Sum inntekter		36 782 613	52 598 095
Kostnader			
Varekostnad		14 144 613	29 556 327
Lønnskostnad	2	16 754 718	17 093 040
Avskrivning på driftsmidler	3	474 745	495 983
Annen driftskostnad		4 240 045	4 935 147
Sum kostnader		35 614 121	52 080 497
Driftsresultat		1 168 492	517 598
Finansinntekter og finanskostnader			
Annen renteinntekt		7 400	12 138
Annen finansinntekt		100 974	145 055
Sum finansinntekter		108 373	157 192
Annen rentekostnad		35 337	46 799
Sum finanskostnader		35 337	46 799
Netto finans		73 037	110 393
Ordinært resultat før skattekostnad		1 241 529	627 991
Skattekostnad på ordinært resultat	4	277 821	139 266
Ordinært resultat etter skattekostnad		963 708	488 725
Årsresultat		963 708	488 725
Årsresultat etter minoritetsinteresser		963 708	488 725
Totalresultat		963 708	488 725
Overføringer og disponeringer			



Resultatregnskap

Beløp i: NOK	Note	2021	2020
Konsernbidrag		980 859	2 025 404
Overført fra annen egenkapital		-17 151	-1 536 679
Sum overføringer og disponeringer		963 708	488 725



Balanse

Beløp i: NOK	Note	2021	2020
BALANSE - EIENDELER			
Anleggsmidler			
Immaterielle eiendeler			
Varige driftsmidler			
Driftsløsøre, inventar o.a. utstyr	3, 7	1 441 218	1 987 117
Sum varige driftsmidler		1 441 218	1 987 117
Finansielle anleggsmidler			
Investeringer i aksjer og andeler		229 219	219 219
Sum finansielle anleggsmidler		229 219	219 219
Sum anleggsmidler		1 670 437	2 206 336
Omløpsmidler			
Varer			
Sum varer	7	1 598 000	652 000
Fordringer			
Kundefordringer	7	3 841 301	12 101 943
Andre kortsiktige fordringer	8	1 172 962	1 762 855
Sum fordringer		5 014 263	13 864 798
Bankinnskudd, kontanter og lignende			
Bankinnskudd, kontanter o.l.		9 651 177	2 617 466
Sum bankinnskudd, kontanter og lignende		9 651 177	2 617 466
Sum omløpsmidler		16 263 441	17 134 264
SUM EIENDELER		17 933 878	19 340 600

BALANSE - EGENKAPITAL OG GJELD

Egenkapital

Innskutt egenkapital



Balanse

Beløp i: NOK	Note	2021	2020
Aksjekapital	5, 6	1 000 000	1 000 000
Beholdning av egne aksjer	6	3 000 000	3 000 000
Sum innskutt egenkapital		4 000 000	4 000 000
Opptjent egenkapital			
Annen egenkapital	6	1 595 653	1 612 804
Sum opptjent egenkapital		1 595 653	1 612 804
Sum egenkapital		5 595 653	5 612 804
Gjeld			
Langsiktig gjeld			
Utsatt skatt	4	316 350	315 181
Sum avsetninger for forpliktelser		316 350	315 181
Annen langsiktig gjeld			
Gjeld til kredittinstitusjoner	7	684 485	902 092
Sum annen langsiktig gjeld		684 485	902 092
Sum langsiktig gjeld		1 000 835	1 217 273
Kortsiktig gjeld			
Leverandørgjeld		847 533	2 207 988
Skyldig offentlige avgifter		1 970 898	1 807 476
Annen kortsiktig gjeld	8	8 518 960	8 495 059
Sum kortsiktig gjeld		11 337 391	12 510 523
Sum gjeld		12 338 225	13 727 796
SUM EGENKAPITAL OG GJELD		17 933 878	19 340 600



Brønnøysundregistrene

ÅRSREGNSKAP FOR REGNSKAPSÅRET 2021 - GENERELL INFORMASJON

Journalnummer: 2022 455799

Enheten

Organisasjonsnummer: 943 618 178
Organisasjonsform: Aksjeselskap
Foretaksnavn: ELEKTROENTREPRENØR GURIBY AS
Forretningsadresse: Løxaveien 11
1351 RUD

Regnskapsår

Årsregnskapets periode: 01.01.2021 - 31.12.2021

Konsern

Morselskap i konsern: Nei

Regnskapsregler

Regler for små foretak benyttet: Ja
Benyttet ved utarbeidelsen av
årsregnskapet til selskapet: Regnskapslovens alminnelige regler

Årsregnskapet fastsatt av kompetent organ

Bekreftet av representant for selskapet: Morten Guriby
Dato for fastsettelse av årsregnskapet: 22.04.2022

Grunnlag for avgivelse

År 2021: Årsregnskap er elektronisk innlevert.
År 2020: Tall er hentet fra elektronisk innlevert årsregnskap fra 2021.

Det er ikke krav til at årsregnskapet m.v. som sendes til Regnskapsregisteret er undertegnet. Kontrollen på at dette er utført ligger hos revisor/enhetens øverste organ. Sikkerheten ivaretas ved at innsender har rolle/rettighet for innsending av årsregnskapet via Altinn, og ved at det bekreftes at årsregnskapet er fastsatt av kompetent organ.

Brønnøysundregistrene, 20.06.2022



Organisasjonsnr: 943 618 178
ELEKTROENTREPRENØR GURIBY AS

RESULTATREGNSKAP

Beløp i: NOK	Note	2021	2020
RESULTATREGNSKAP			
Inntekter			
Salgsinntekt		36 642 613	52 598 095
Annen driftsinntekt		140 000	
Sum inntekter		36 782 613	52 598 095
Kostnader			
Varekostnad		14 144 613	29 556 327
Lønnskostnad	2	16 754 718	17 093 040
Avskrivning på driftsmidler	3	474 745	495 983
Annen driftskostnad		4 240 045	4 935 147
Sum kostnader		35 614 121	52 080 497
Driftsresultat		1 168 492	517 598
Finansinntekter og finanskostnader			
Annen renteinntekt		7 400	12 138
Annen finansinntekt		100 974	145 055
Sum finansinntekter		108 373	157 192
Annen rentekostnad		35 337	46 799
Sum finanskostnader		35 337	46 799
Netto finans		73 037	110 393
Ordinært resultat før skattekostnad			
Skattekostnad på ordinært resultat	4	277 821	139 266
Ordinært resultat etter skattekostnad		963 708	488 725
Årsresultat		963 708	488 725
Årsresultat etter minoritetsinteresser		963 708	488 725
Totalresultat		963 708	488 725
Overføringer og disponeringer			
Konsernbidrag		980 859	2 025 404
Overført fra annen egenkapital		-17 151	-1 536 679
Sum overføringer og disponeringer		963 708	488 725



Organisasjonsnr: 943 618 178
ELEKTROENTREPRENØR GURIBY AS

BALANSE

Beløp i: NOK **Note** **2021** **2020**

BALANSE - EIENDELER

Anleggsmidler

Immaterielle eiendeler

Varige driftsmidler

Driftsløsøre, inventar o.

a. utstyr

3, 7

1 441 218

1 987 117

Sum varige driftsmidler

1 441 218

1 987 117

Finansielle anleggsmidler

Investeringer i aksjer og
andeler

229 219

219 219

Sum finansielle

anleggsmidler

229 219

219 219

Sum anleggsmidler

1 670 437

2 206 336

Omløpsmidler

Varer

Sum varer

7

1 598 000

652 000

Fordringer

Kundefordringer

7

3 841 301

12 101 943

Andre kortsiktige
fordringer

8

1 172 962

1 762 855

Sum fordringer

5 014 263

13 864 798

Bankinnskudd, kontanter og lignende

Bankinnskudd, kontanter o.
l.

9 651 177

2 617 466

Sum bankinnskudd,

kontanter og lignende

9 651 177

2 617 466

Sum omløpsmidler

16 263 441

17 134 264

SUM EIENDELER

17 933 878

19 340 600

BALANSE - EGENKAPITAL OG GJELD

Egenkapital

Innskutt egenkapital

Aksjekapital

5, 6

1 000 000

1 000 000

Beholdning av egne aksjer

6

3 000 000

3 000 000

Sum innskutt egenkapital

4 000 000

4 000 000

Opptjent egenkapital



Annen egenkapital	6	1 595 653	1 612 804
Sum opptjent egenkapital		1 595 653	1 612 804
Sum egenkapital		5 595 653	5 612 804
Gjeld			
Langsiktig gjeld			
Utsatt skatt	4	316 350	315 181
Sum avsetninger for forpliktelser		316 350	315 181
Annen langsiktig gjeld			
Gjeld til kredittinstitusjoner	7	684 485	902 092
Sum annen langsiktig gjeld		684 485	902 092
Sum langsiktig gjeld		1 000 835	1 217 273
Kortsiktig gjeld			
Leverandørgjeld		847 533	2 207 988
Skyldig offentlige avgifter		1 970 898	1 807 476
Annen kortsiktig gjeld	8	8 518 960	8 495 059
Sum kortsiktig gjeld		11 337 391	12 510 523
Sum gjeld		12 338 225	13 727 796
SUM EGENKAPITAL OG GJELD		17 933 878	19 340 600



Organisasjonsnr: 943 618 178
ELEKTROENTREPRENØR GURIBY AS

NOTEOPPLYSNINGER - SELSKAP - alle poster oppgitt i hele tall

Note

Antall aksjer og aksjeeiere

Note

3

Antall årsverk i regnskapsåret

Virksomheten har hatt følgende antall årsverk:

29.00

Omløpsmidler Startdato Sluttdato Endring

Skattemessig fremf.undersk. Startdato Sluttdato Endring

Kortsiktig gjeld Startdato Sluttdato Endring



Resultatregnskap			
Elektroentreprenør Guriby AS			
Driftsinntekter og driftskostnader	Note	2021	2020
Salgsinntekt		36 642 613	52 598 095
Annen driftsinntekt		140 000	0
		<u>36 782 613</u>	<u>52 598 095</u>
Varekostnad		14 144 613	29 556 327
Lønnskostnad	3	16 754 718	17 093 040
Avskrivning på driftsmidler	2	474 745	495 983
Annen driftskostnad		4 240 045	4 935 147
		<u>35 614 121</u>	<u>52 080 497</u>
Driftsresultat		<u>1 168 492</u>	<u>517 598</u>
Finansinntekter og finanskostnader			
Annen renteinntekt		7 400	12 138
Annen finansinntekt		100 974	145 055
Annen rentekostnad		-35 337	-46 799
		<u>73 037</u>	<u>110 393</u>
Ordinært resultat før skattekostnad		1 241 529	627 991
Skattekostnad på ordinært resultat	4	277 821	139 266
Ordinært resultat		<u>963 708</u>	<u>488 725</u>
ÅRSRESULTAT		<u>963 708</u>	<u>488 725</u>
Overføringer			
Avsatt konsernbidrag		980 859	2 025 404
Overført fra annen egenkapital		17 151	1 536 679
		<u>963 708</u>	<u>488 725</u>





Balanse			
Elektroentreprenør Guriby AS			
EIENDELER	Note	2021	2020
Anleggsmidler			
<u>Varige driftsmidler</u>			
Driftsløsøre, inventar o.a. utstyr	2, 8	<u>1 441 218</u>	<u>1 987 117</u>
<u>Finansielle driftsmidler</u>			
Investeringer i aksjer og andeler		<u>229 219</u>	<u>219 219</u>
Sum anleggsmidler		<u>1 670 437</u>	<u>2 206 336</u>
Omløpsmidler			
<u>Varer</u>	8	<u>1 598 000</u>	<u>652 000</u>
<u>Fordringer</u>			
Kundefordringer	8	3 841 301	12 101 943
Andre kortsiktige fordringer	9	<u>1 172 962</u>	<u>1 762 855</u>
		<u>5 014 263</u>	<u>13 864 798</u>
<u>Bankinnskudd, kontanter o.l.</u>	7	<u>9 651 177</u>	<u>2 617 466</u>
Sum omløpsmidler		<u>16 263 441</u>	<u>17 134 264</u>
SUM EIENDELER		<u>17 933 878</u>	<u>19 340 600</u>





Balanse			
Elektroentreprenør Guriby AS			
EGENKAPITAL OG GJELD	Note	2021	2020
Egenkapital			
Innskutt egenkapital			
Aksjekapital	5, 6	1 000 000	1 000 000
Annen innskutt egenkapital	6	3 000 000	3 000 000
		<u>4 000 000</u>	<u>4 000 000</u>
Opptjent egenkapital			
Annen egenkapital	6	1 595 653	1 612 804
Sum egenkapital		5 595 653	5 612 804
Gjeld			
Avsetning for forpliktelser			
Utsatt skatt	4	316 350	315 181
Annen langsiktig gjeld			
Gjeld til kredittinstitusjoner	8	684 485	902 092
Kortsiktig gjeld			
Leverandørgjeld		847 533	2 207 988
Skyldig offentlige avgifter		1 970 898	1 807 476
Annen kortsiktig gjeld	8, 9	8 518 960	8 495 059
		<u>11 337 391</u>	<u>12 510 523</u>
Sum gjeld		12 338 225	13 727 796
SUM EGENKAPITAL OG GJELD		17 933 878	19 340 600

Rud, 22.04.2022
Styret i Elektroentreprenør Guriby AS


Erik Håvard Mikalsen
styremedlem


Morten Guriby
styreleder


Jørgen Sørli
styremedlem


Ola-Petter Guriby
styremedlem/daglig leder



Noter til årsregnskapet 2021

Elektroentreprenør Guriby AS

Note 1 - Regnskapsprinsipper

Årsregnskapet er satt opp i samsvar med regnskapsloven og NRS 8 - God regnskapsskikk for små foretak.

Driftsinntekter

Inntektsføring ved salg av varer skjer på leveringstidspunktet. Tjenester inntektsføres etter hvert som de leveres.

Anleggskontrakter

Anleggskontrakter under utførelse er vurdert etter løpende avregning med fortjeneste. Inntektsført fortjeneste på anleggskontrakter under utførelse i årsregnskapet for 2021 utgjør kr 2 041 000,-.

Fullføringsgraden er beregnet ut fra påløpte produksjonskostnader på balansedagen. På balansedagen var det igangværende anleggskontrakter med totalt påløpte produksjonskostnader på kr 4 430 000,-.

Skatt

Skattekostnaden i resultatregnskapet omfatter både periodens betalbare skatt og endring i utsatt skatt. Utsatt skatt er beregnet med 22% på grunnlag av de midlertidige forskjeller som eksisterer mellom regnskapsmessige og skattemessige verdier, samt ligningsmessig underskudd til fremføring ved utgangen av regnskapsåret. Skatteøkende og skattereduserende midlertidige forskjeller som reverserer eller kan reversere i samme periode er utlignet og nettoført.

Klassifisering og vurdering av balanseposter

Anleggsmidler omfatter eiendeler bestemt til varig eie og bruk. Anleggsmidler er vurdert til anskaffelseskost. Varige driftsmidler balanseføres og avskrives over driftsmidlets økonomiske levetid. Varige driftsmidler nedskrives til virkelig verdi ved verdifall som forventes ikke å være forbigående.

Omløpsmidler og kortsiktig gjeld omfatter normalt poster som forfaller til betaling innen ett år etter balansedagen, samt poster som knytter seg til varekretsløpet. Omløpsmidler vurderes til laveste verdi av anskaffelseskost og antatt virkelig verdi.

Varer

Varer er vurdert til det laveste av anskaffelseskost og netto salgsverdi.

Fordringer

Kundefordringer og andre fordringer oppføres til pålydende etter fradrag for avsetning til forventet tap.



Garanti

Det er avsatt til forventede garantikostnader. Garantiaavsetningen er i balansen oppført under annen kortsiktig gjeld.

Note 2 - Varige driftsmidler

	<u>Driftsløsøre</u>
Anskaffelseskost 01.01.	6 150 611
Tilgang i året	193 515
Avgang i året til anskaffelseskost	656 689
Samlet avskrivninger pr. 31.12	<u>4 246 219</u>
Balanseført verdi 31.12.	<u>1 441 218</u>
Årets avskrivninger	<u>474 745</u>

Note 3 - Ansatte, godtgjørelse m.v.

<u>Lønnskostnader består av følgende poster:</u>	<u>2021</u>	<u>2020</u>
Lønninger	13 407 125	13 888 465
Folketrygdavgift	2 147 230	2 055 780
Pensjonskostnader	754 727	706 396
Andre ytelser	445 636	442 399
	<u>16 754 718</u>	<u>17 093 040</u>

Selskapet sysselsatte i regnskapsåret 33 personer som til sammen utgjorde 29,5 årsverk.

Note 4 - Skatt

Spesifikasjon av grunnlaget for betalbar skatt:

Årsresultat før skatt	1 241 529
Permanente forskjeller	21 297
Endring midlertidige forskjeller	-5 314
Avgitt konsernbidrag	<u>-1 257 512</u>
Grunnlag betalbar skatt	<u>-</u>
Betalbar skatt - 22 %	<u>-</u>



Spesifikasjon av årets skattekostnad:

Betalbar skatt	-
Skatt av avgitt konsernbidrag	276 652
Endring utsatt skatt	1 169
	<u>277 821</u>

Spesifikasjon av utsatt skatt:

	<u>31.12.2021</u>	<u>31.12.2020</u>	<u>Endring</u>
Midlertidige forskjeller driftsmidler	84 954	50 640	34 314
Midlertidige forskjeller tilvirkningskontr.	1 763 000	1 792 000	-29 000
Midlertidige forskjeller kundefordringer	-100 000	-100 000	-
Midlertidige forskjeller regnskapsm. avs.	-310 000	-310 000	-
	<u>1 437 954</u>	<u>1 432 640</u>	<u>5 314</u>
Utsatt skatt - 22 %	<u>316 350</u>	<u>315 181</u>	<u>1 169</u>

Note 5 - Aksjekapital og aksjeeiere

Selskapets aksjekapital er kr 1.000.000,- herav 100 aksjer a kr 10.000,-. Alle aksjene gir samme rettigheter i selskapet.

Selskapets aksjonærer er:

Guriby Invest AS 100 aksjer

Note 6 - Spesifikasjon av selskapets egenkapital

	<u>Aksje- kapital</u>	<u>Annen innsk. egenkapital</u>	<u>Annen opptj. egenkapital</u>	<u>Sum egenkapital</u>
Egenkapital pr. 01.01.	1 000 000	3 000 000	1 612 804	5 612 804
Årets overskudd	-	-	963 708	963 708
Avgitt konsernbidrag	-	-	-980 859	-980 859
Egenkapital pr. 31.12.	<u>1 000 000</u>	<u>3 000 000</u>	<u>1 595 653</u>	<u>5 595 653</u>

Note 7 - Bundne midler

Bundne skattetrekkmidler 559 860



Note 8 - Garantiavsetninger, gjeld og pantstillelser

Garantier

Avsetning til garantiforpliktelser (kortsiktig gjeld) 310 000

Bankgarantier som er sikret med pant 6 227 717

Gjeld som er sikret med pant:

Langsiktig gjeld til kredittinstitusjoner 684 485

Hele lånet forfaller til betaling innen 5 år.

Balansført verdi av pantsatte eiendeler:

Varebeholdning 1 598 000

Driftsmidler, inv og løsøre 1 441 218

Kundefordringer 3 841 301

6 880 519

Note 9 - Mellomværende med selskap i samme konsern

Mellomværende med morselskap:

2021


2020

Annen kortsiktig gjeld 5 779 903 5 925 720

Andre kortsiktige fordringer 403 328



Til generalforsamlingen i
Elektroentreprenør Guriby AS



HVERVEN

Uavhengig revisors beretning

Konklusjon

Vi har revidert Elektroentreprenør Guriby AS sitt årsregnskap som viser et overskudd kr 963 708,-. Årsregnskapet består av balanse per 31. desember 2021, resultatregnskap for regnskapsåret avsluttet per denne datoen og noter til årsregnskapet, herunder et sammendrag av viktige regnskapsprinsipper.

Etter vår mening

- oppfyller årsregnskapet gjeldende lovkrav, og
- gir årsregnskapet et rettviseende bilde av selskapets finansielle stilling per 31. desember 2021 og av dets resultat for regnskapsåret avsluttet per denne datoen i samsvar med regnskapslovens regler og god regnskapsskikk i Norge.

Grunnlag for konklusjonen

Vi har gjennomført revisjonen i samsvar med de internasjonale revisjonsstandardene International Standards on Auditing (ISA-ene). Våre oppgaver og plikter i henhold til disse standardene er beskrevet nedenfor under Revisors oppgaver og plikter ved revisjonen av årsregnskapet. Vi er uavhengige av selskapet slik det kreves i lov, forskrift og International Code of Ethics for Professional Accountants (inkludert internasjonale uavhengighetsstandarder) utstedt av the International Ethics Standards Board for Accountants (IESBA-reglene), og vi har overholdt våre øvrige etiske forpliktelser i samsvar med disse kravene. Innhentet revisjonsbevis er etter vår vurdering tilstrekkelig og hensiktsmessig som grunnlag for vår konklusjon.

Ledelsens ansvar for årsregnskapet

Ledelsen (styret og daglig leder) er ansvarlig for å utarbeide årsregnskapet og for at det gir et rettviseende bilde i samsvar med regnskapslovens regler og god regnskapsskikk i Norge. Ledelsen er også ansvarlig for slik intern kontroll som den finner nødvendig for å kunne utarbeide et årsregnskap som ikke inneholder vesentlig feilinformasjon, verken som følge av misligheter eller utilsiktede feil.

Ved utarbeidelsen av årsregnskapet må ledelsen ta standpunkt til selskapets evne til fortsatt drift og opplyse om forhold av betydning for fortsatt drift. Forutsetningen om fortsatt drift skal legges til grunn for årsregnskapet så lenge det ikke er sannsynlig at virksomheten vil bli avviklet.

HVERVEN REVISJON

Statsautoriserte revisorer

MEDLEM AV DEN NORSKE REVISORFORENING

Kartverksveien 5 | 3511 Hønefoss | 32 11 69 00 | NO 979 290 861 MVA | hvervenrevisjon.no



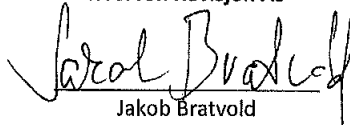


Revisors oppgaver og plikter ved revisjonen av årsregnskapet

Vårt mål er å oppnå betryggende sikkerhet for at årsregnskapet som helhet ikke inneholder vesentlig feilinformasjon, verken som følge av misligheter eller utilsiktede feil, og å avgi en revisjonsberetning som inneholder vår konklusjon. Betryggende sikkerhet er en høy grad av sikkerhet, men ingen garanti for at en revisjon utført i samsvar med ISA-ene, alltid vil avdekke vesentlig feilinformasjon som eksisterer. Feilinformasjon kan oppstå som følge av misligheter eller utilsiktede feil. Feilinformasjon blir vurdert som vesentlig dersom den enkeltvis eller samlet med rimelighet kan forventes å påvirke økonomiske beslutninger som brukerne foretar basert på årsregnskapet.

For videre beskrivelse av revisors oppgaver og plikter vises det til:
<https://revisorforeningen.no/revisjonsberetninger>

Hønefoss, 22. april 2022
Hverven Revisjon AS



Jakob Bratvold
statsautorisert revisor



HVERVEN REVISJON
Statsautoriserte revisorer

MEDLEM AV DEN NORSKE REVISORFORENING

Kartverkseveien 5 | 3511 Hønefoss | 32 11 69 00 | NO 979 290 861 MVA | hvervenrevisjon.no

