



## ÅRSREGNSKAPET FOR REGNSKAPSÅRET 2024 - GENERELL INFORMASJON

### Enheten

Organisasjonsnummer:	993 095 249
Organisasjonsform:	Aksjeselskap
Foretaksnavn:	R.G. HAGLAND AS
Forretningsadresse:	Smedasundet 97 5525 HAUGESUND

### Regnskapsår

Årsregnskapets periode:	01.01.2024 - 31.12.2024
-------------------------	-------------------------

### Konsern

Mørselskap i konsern:	Ja
Konsernregnskap lagt ved:	Ja

### Regnskapsregler

Regler for små foretak benyttet:	Nei
Benyttet ved utarbeidelsen av årsregnskapet til selskapet:	Regnskapslovens alminnelige regler
Benyttet ved utarbeidelsen av årsregnskapet til konsernet:	Regnskapslovens alminnelige regler

### Årsregnskapet fastsatt av kompetent organ

Bekreftet av representant for selskapet:	Knut Wendelbo Aanensen
Dato for fastsettelse av årsregnskapet:	27.05.2025

### Grunnlag for avgivelse

År 2024: Årsregnskapet er elektronisk innlevert
År 2023: Tall er hentet fra elektronisk innlevert årsregnskap fra 2024

*Det er ikke krav til at årsregnskapet m.v. som sendes til Regnskapsregisteret er undertegnet. Kontrollen på at dette er utført ligger hos revisor/enhetens øverste organ. Sikkerheten ivaretas ved at innsender har rolle/rettighet for innsending av årsregnskapet via Altinn, og ved at det bekreftes at årsregnskapet er fastsatt av kompetent organ.*

Brønnøysundregistrene, 27.06.2025



## Resultatregnskap

Beløp i: NOK	Note	2024	2023
<b>RESULTATREGNSKAP</b>			
<b>Inntekter</b>			
Kommisjons- og klareingsinntekter m.v		40 942 196	36 065 375
Kontor og disponentgodtgjørelse		24 032 003	20 174 064
Annen driftsinntekt		1 362 536	597 112
<b>Sum inntekter</b>		<b>66 336 735</b>	<b>56 836 551</b>
<b>Kostnader</b>			
Personalkostnader	1,2	47 988 878	38 194 497
Avskrivning på varige driftsmidler og immaterielle eiendeler	3	426 422	261 365
Andre administrasjons- og driftskostnader	1	12 959 134	11 917 294
<b>Sum kostnader</b>		<b>61 374 434</b>	<b>50 373 156</b>
<b>Driftsresultat</b>		<b>4 962 301</b>	<b>6 463 395</b>
<b>Finansinntekter og finanskostnader</b>			
Inntektsført konsernbidrag		73 179 118	70 401 987
Inntekt på investering i datter-/tilknyttet selskap	5	957 343	757 195
Renteinntekt fra foretak i samme konsern		2 967 494	2 329 262
Annen renteinntekt		682 349	424 716
Annen finansinntekt		427 183	556 349
<b>Sum finansinntekter</b>		<b>78 213 487</b>	<b>74 469 509</b>
Rentekostnad til foretak i samme konsern			159 648
Annen rentekostnad		87 336	81 551
Annen finanskostnad		196 195	331 055
<b>Sum finanskostnader</b>		<b>283 531</b>	<b>572 254</b>
<b>Netto finans</b>		<b>77 929 956</b>	<b>73 897 255</b>
<b>Resultat før skattekostnad</b>		<b>82 892 257</b>	<b>80 360 650</b>
Skattekostnad på ordinært resultat	6	3 395 540	3 137 387
<b>Årsresultat</b>		<b>79 496 717</b>	<b>77 223 263</b>
<b>Overføringer og disponeringer</b>			



## Resultatregnskap

<b>Beløp i: NOK</b>	<b>Note</b>	<b>2024</b>	<b>2023</b>
Ordinært utbytte		15 000 000	10 000 000
Avsatt til annen egenkapital		64 496 716	67 223 261
<b>Sum overføringer og disponeringer</b>		<b>79 496 716</b>	<b>77 223 261</b>



## Balanse

Beløp i: NOK	Note	2024	2023
<b>BALANSE - EIENDELER</b>			
<b>Anleggsmidler</b>			
<b>Immaterielle eiendeler</b>			
Utsatt skattefordel	9	61 872	
<b>Sum immaterielle eiendeler</b>		<b>61 872</b>	
<b>Varige driftsmidler</b>			
Forretningseiendommer	3	3 593 040	3 482 084
Driftsløsøre, inventar, verktøy, kontormaskiner og lignende	3	1 578 470	918 157
<b>Sum varige driftsmidler</b>		<b>5 171 510</b>	<b>4 400 241</b>
<b>Finansielle anleggsmidler</b>			
Investering i datterselskap	4	339 436 104	266 932 332
Investeringer i tilknyttet selskap	4,5	33 176 162	33 076 162
Andre aksjer	4,5	15 000	15 000
<b>Sum finansielle anleggsmidler</b>		<b>372 627 266</b>	<b>300 023 494</b>
<b>Sum anleggsmidler</b>		<b>377 860 648</b>	<b>304 423 735</b>
<b>Omløpsmidler</b>			
<b>Varer</b>			
<b>Fordringer</b>			
Kundefordringer	7	12 352 091	12 519 013
Andre fordringer		1 382 956	1 870 294
Tilgode tilknyttet selskap	7	83 728	316 811
Tilgode KS-selskap		12 000 000	12 000 000
Konsernfordringer	7	40 033 378	35 315 218
<b>Sum fordringer</b>		<b>65 852 153</b>	<b>62 021 336</b>
<b>Bankinnskudd, kontanter og lignende</b>			
Bankinnskudd, kontanter og lignende	1	22 965 287	15 918 829
<b>Sum bankinnskudd, kontanter og lignende</b>		<b>22 965 287</b>	<b>15 918 829</b>
<b>Sum omløpsmidler</b>		<b>88 817 440</b>	<b>77 940 165</b>



## Balanse

Beløp i: NOK	Note	2024	2023
<b>SUM EIENDELER</b>		<b>466 678 088</b>	<b>382 363 900</b>
<b>BALANSE - EGENKAPITAL OG GJELD</b>			
<b>Egenkapital</b>			
<b>Innskutt egenkapital</b>			
Aksjekapital	8,9	200 000	200 000
<b>Sum innskutt egenkapital</b>		<b>200 000</b>	<b>200 000</b>
<b>Opptjent egenkapital</b>			
Annen egenkapital		416 196 757	351 700 041
<b>Sum opptjent egenkapital</b>		<b>416 196 757</b>	<b>351 700 041</b>
<b>Sum egenkapital</b>	8	<b>416 396 757</b>	<b>351 900 041</b>
<b>Gjeld</b>			
<b>Langsiktig gjeld</b>			
Utsatt skatt	6		3 876
<b>Sum avsetninger for forpliktelser</b>			<b>3 876</b>
<b>Annen langsiktig gjeld</b>			
<b>Sum langsiktig gjeld</b>		<b>0</b>	<b>3 876</b>
<b>Kortsiktig gjeld</b>			
Leverandørgjeld	7	1 723 418	2 589 248
Betalbar skatt	6	1 924 593	3 102 742
Skyldige offentlige avgifter		6 182 748	5 196 651
Utbytte	7,8	15 000 000	10 000 000
Kortsiktig konserngjeld	7	7 040 467	354 421
Annen kortsiktig gjeld	7	18 410 106	9 216 921
<b>Sum kortsiktig gjeld</b>		<b>50 281 332</b>	<b>30 459 983</b>
<b>Sum gjeld</b>		<b>50 281 332</b>	<b>30 463 859</b>
<b>SUM EGENKAPITAL OG GJELD</b>		<b>466 678 089</b>	<b>382 363 900</b>



### Konsernets resultatregnskap

Beløp i: NOK	Note	2024	2023
<b>RESULTATREGNSKAP</b>			
<b>Inntekter</b>			
Kommisjons- og klareingsinntekter m.v		59 554 294	49 267 684
Fraktinntekter		644 502 109	572 176 049
Andre inntekter		108 845 526	97 434 026
<b>Sum inntekter</b>		<b>812 901 929</b>	<b>718 877 759</b>
<b>Kostnader</b>			
Personalkostnader	1,2	158 412 499	127 536 785
Avskrivning på driftsmidler m.v.	3	78 201 549	66 993 709
Andre administrasjons- og driftskostnader	1	404 579 247	393 728 654
<b>Sum kostnader</b>		<b>641 193 295</b>	<b>588 259 148</b>
<b>Driftsresultat</b>		<b>171 708 634</b>	<b>130 618 611</b>
<b>Finansinntekter og finanskostnader</b>			
Aksjeutbytte/utbetaling fra KS	4	1 218 799	1 081 436
Inntekt på investering i datter-/tilknyttet selskap	5	17 100 218	16 837 492
Annen renteinntekt		7 472 171	5 123 363
Andre finansinntekter		6 908 150	10 031 393
Kursregulering aksjer	4	4 218 085	705 247
<b>Sum finansinntekter</b>		<b>36 917 423</b>	<b>33 778 931</b>
Nedskrivning finansielle anleggsmidler	5	686 403	1 062 963
Annen rentekostnad		51 224 203	38 132 080
Andre finanskostnader		4 816 172	5 731 848
<b>Sum finanskostnader</b>		<b>56 726 778</b>	<b>44 926 891</b>
<b>Netto finans</b>		<b>-19 809 355</b>	<b>-11 147 960</b>
<b>Resultat før skattekostnad</b>		<b>151 899 279</b>	<b>119 470 651</b>
Skattekostnad på ordinært resultat	6	3 818 843	4 249 528
<b>Årsresultat</b>		<b>148 080 436</b>	<b>115 221 123</b>
Minoritetsinteresser		273 053	-15 079



## Konsernets resultatregnskap

<b>Beløp i: NOK</b>	<b>Note</b>	<b>2024</b>	<b>2023</b>
Årsresultat etter minoritetsinteresser		147 807 383	115 236 202



### Konsernets balanse

Beløp i: NOK	Note	2024	2023
<b>BALANSE - EIENDELER</b>			
<b>Anleggsmidler</b>			
<b>Immaterielle eiendeler</b>			
Goodwill og andre immaterielle eiendeler	3	5 152 415	3 999 790
<b>Sum immaterielle eiendeler</b>		<b>5 152 415</b>	<b>3 999 790</b>
<b>Varige driftsmidler</b>			
Forretningseiendommer	3	323 585 363	300 327 153
Skip	3	754 189 695	707 324 072
Driftsløsøre, inventar, verktøy, kontormaskiner og lignende	3	2 019 312	1 322 163
<b>Sum varige driftsmidler</b>		<b>1 079 794 370</b>	<b>1 008 973 388</b>
<b>Finansielle anleggsmidler</b>			
Aksjer i tilknyttet selskap	4,5	68 013 301	58 012 638
Andeler i tilknyttet selskap	5	28 407 840	17 749 735
Andre aksjer	4,5	14 954 299	13 321 446
Andre langsiktige fordringer		22 766 680	19 214 296
<b>Sum finansielle anleggsmidler</b>		<b>134 142 120</b>	<b>108 298 115</b>
<b>Sum anleggsmidler</b>		<b>1 219 088 905</b>	<b>1 121 271 293</b>
<b>Omløpsmidler</b>			
<b>Varer</b>			
<b>Fordringer</b>			
Kundefordringer	7	54 646 222	63 705 483
Tilgode tilknyttet selskap	7	83 728	316 811
Andre fordringer		43 006 915	43 625 882
<b>Sum fordringer</b>		<b>97 736 865</b>	<b>107 648 176</b>
<b>Investeringer</b>			
Markedsbaserte aksjer	4	24 053 919	19 127 970
<b>Sum investeringer</b>		<b>24 053 919</b>	<b>19 127 970</b>
<b>Bankinnskudd, kontanter og lignende</b>			
Bankinnskudd, kontanter og lignende	1	230 375 362	88 599 247



## Konsernets balanse

Beløp i: NOK	Note	2024	2023
<b>Sum bankinnskudd, kontanter og lignende</b>		<b>230 375 362</b>	<b>88 599 247</b>
<b>Sum omløpsmidler</b>		<b>352 166 146</b>	<b>215 375 393</b>
<b>SUM EIENDELER</b>		<b>1 571 255 051</b>	<b>1 336 646 686</b>
<b>BALANSE - EGENKAPITAL OG GJELD</b>			
<b>Egenkapital</b>			
<b>Innskutt egenkapital</b>			
Aksjekapital	8,9	200 000	200 000
<b>Sum innskutt egenkapital</b>		<b>200 000</b>	<b>200 000</b>
<b>Opptjent egenkapital</b>			
Annen egenkapital		667 460 631	537 186 830
<b>Sum opptjent egenkapital</b>		<b>667 460 631</b>	<b>537 186 830</b>
Minoritetsinteresser		195 853	-2 367 877
<b>Sum egenkapital</b>	8	<b>667 856 484</b>	<b>535 018 953</b>
<b>Gjeld</b>			
<b>Langsiktig gjeld</b>			
Utsatt skatt	6	15 636 680	14 880 801
<b>Sum avsetninger for forpliktelser</b>		<b>15 636 680</b>	<b>14 880 801</b>
<b>Annen langsiktig gjeld</b>			
Gjeld til kredittinstitusjoner	10,11	712 191 550	670 476 521
Øvrig langsiktig gjeld		313 048	389 701
<b>Sum annen langsiktig gjeld</b>		<b>712 504 598</b>	<b>670 866 222</b>
<b>Sum langsiktig gjeld</b>		<b>728 141 278</b>	<b>685 747 023</b>
<b>Kortsiktig gjeld</b>			
Gjeld til kredittinstitusjoner	10,11	44 625 004	
Leverandørgjeld	7	29 683 030	36 086 471
Betalbar skatt	6	3 253 709	4 039 370
Skyldige offentlige avgifter		12 033 902	11 612 900



## Konsernets balanse

<b>Beløp i: NOK</b>	<b>Note</b>	<b>2024</b>	<b>2023</b>
Utbytte	7,8	15 000 000	10 000 000
Annen kortsiktig gjeld	7	70 661 643	54 141 968
<b>Sum kortsiktig gjeld</b>		<b>175 257 288</b>	<b>115 880 709</b>
<b>Sum gjeld</b>		<b>903 398 566</b>	<b>801 627 732</b>
<b>SUM EGENKAPITAL OG GJELD</b>		<b>1 571 255 050</b>	<b>1 336 646 685</b>



## Brønnøysundregistrene

### ÅRSREGNSKAP FOR REGNSKAPSÅRET 2024 - GENERELL INFORMASJON

Journalnummer: 2025 520528

#### Enheten

Organisasjonsnummer: 993 095 249  
Organisasjonsform: Aksjeselskap  
Foretaksnavn: R.G. HAGLAND AS  
Forretningsadresse: Smedasundet 97  
5525 HAUGESUND

#### Regnskapsår

Årsregnskapets periode: 01.01.2024 - 31.12.2024

#### Konsern

Morselskap i konsern: Ja  
Konsernregnskap lagt ved: Ja

#### Regnskapsregler

Regler for små foretak benyttet: Nei  
Benyttet ved utarbeidelsen av  
årsregnskapet til selskapet: Regnskapslovens alminnelige regler  
Benyttet ved utarbeidelsen av  
årsregnskapet til konsernet: Regnskapslovens alminnelige regler

#### Årsregnskapet fastsatt av kompetent organ

Bekreftet av representant for selskapet: Knut Wendelbo Aanensen  
Dato for fastsettelse av årsregnskapet: 27.05.2025

#### Grunnlag for avgivelse

År 2024: Årsregnskap er elektronisk innlevert.  
År 2023: Tall er hentet fra elektronisk innlevert årsregnskap fra 2024.

*Det er ikke krav til at årsregnskapet m.v. som sendes til Regnskapsregisteret er undertegnet. Kontrollen på at dette er utført ligger hos revisor/enhetens øverste organ. Sikkerheten ivaretas ved at innsender har rolle/rettighet for innsending av årsregnskapet via Altinn, og ved at det bekreftes at årsregnskapet er fastsatt av kompetent organ.*

Brønnøysundregistrene, 25.06.2025



Organisasjonsnr: 993 095 249  
R.G. HAGLAND AS

## RESULTATREGNSKAP

Beløp i: NOK	Note	2024	2023
<b>RESULTATREGNSKAP</b>			
<b>Inntekter</b>			
Kommisjons- og klareingsinntekter m.v		40 942 196	36 065 375
Kontor og disponertgodtgjørelse		24 032 003	20 174 064
Annen driftsinntekt		1 362 536	597 112
<b>Sum inntekter</b>		<b>66 336 735</b>	<b>56 836 551</b>
<b>Kostnader</b>			
Personalkostnader	1,2	47 988 878	38 194 497
Avskrivning på varige driftsmidler og immaterielle eiendeler	3	426 422	261 365
Andre administrasjons- og driftskostnader	1	12 959 134	11 917 294
<b>Sum kostnader</b>		<b>61 374 434</b>	<b>50 373 156</b>
<b>Driftsresultat</b>		<b>4 962 301</b>	<b>6 463 395</b>
<b>Finansinntekter og finanskostnader</b>			
Inntektsført konsernbidrag		73 179 118	70 401 987
Inntekt på investering i datter-/tilknyttet selskap	5	957 343	757 195
Renteinntekt fra foretak i samme konsern		2 967 494	2 329 262
Annen renteinntekt		682 349	424 716
Annen finansinntekt		427 183	556 349
<b>Sum finansinntekter</b>		<b>78 213 487</b>	<b>74 469 509</b>
Rentekostnad til foretak i samme konsern			159 648
Annen rentekostnad		87 336	81 551
Annen finanskostnad		196 195	331 055
<b>Sum finanskostnader</b>		<b>283 531</b>	<b>572 254</b>
<b>Netto finans</b>		<b>77 929 956</b>	<b>73 897 255</b>
<b>Resultat før skattekostnad</b>		<b>82 892 257</b>	<b>80 360 650</b>
Skattekostnad på ordinært resultat	6	3 395 540	3 137 387
<b>Årsresultat</b>		<b>79 496 717</b>	<b>77 223 263</b>
<b>Overføringer og disponeringer</b>			
Ordinært utbytte		15 000 000	10 000 000
Avsatt til annen egenkapital		64 496 716	67 223 261



Sum overføringer og  
disponeringer

79 496 716

77 223 261



Organisasjonsnr: 993 095 249  
R.G. HAGLAND AS

## BALANSE

Beløp i: NOK	Note	2024	2023
<b>BALANSE - EIENDELER</b>			
<b>Anleggsmidler</b>			
<b>Immaterielle eiendeler</b>			
Utsatt skattefordel	9	61 872	
<b>Sum immaterielle eiendeler</b>		<b>61 872</b>	
<b>Varige driftsmidler</b>			
Forretningseiendommer	3	3 593 040	3 482 084
Driftsløsøre, inventar, verktøy, kontormaskiner og lignende	3	1 578 470	918 157
<b>Sum varige driftsmidler</b>		<b>5 171 510</b>	<b>4 400 241</b>
<b>Finansielle anleggsmidler</b>			
Investering i datterselskap	4	339 436 104	266 932 332
Investeringer i tilknyttet selskap	4,5	33 176 162	33 076 162
Andre aksjer	4,5	15 000	15 000
<b>Sum finansielle anleggsmidler</b>		<b>372 627 266</b>	<b>300 023 494</b>
<b>Sum anleggsmidler</b>		<b>377 860 648</b>	<b>304 423 735</b>
<b>Omløpsmidler</b>			
<b>Varer</b>			
<b>Fordringer</b>			
Kundefordringer	7	12 352 091	12 519 013
Andre fordringer		1 382 956	1 870 294
Tilgode tilknyttet selskap	7	83 728	316 811
Tilgode KS-selskap		12 000 000	12 000 000
Konsernfordringer	7	40 033 378	35 315 218
<b>Sum fordringer</b>		<b>65 852 153</b>	<b>62 021 336</b>
<b>Bankinnskudd, kontanter og lignende</b>			
Bankinnskudd, kontanter og lignende	1	22 965 287	15 918 829
<b>Sum bankinnskudd, kontanter og lignende</b>		<b>22 965 287</b>	<b>15 918 829</b>
<b>Sum omløpsmidler</b>		<b>88 817 440</b>	<b>77 940 165</b>
<b>SUM EIENDELER</b>		<b>466 678 088</b>	<b>382 363 900</b>
<b>BALANSE - EGENKAPITAL OG GJELD</b>			



<b>Egenkapital</b>			
<b>Innskutt egenkapital</b>			
Aksjekapital	8,9	200 000	200 000
<b>Sum innskutt egenkapital</b>		<b>200 000</b>	<b>200 000</b>
<b>Opptjent egenkapital</b>			
Annen egenkapital		416 196 757	351 700 041
<b>Sum opptjent egenkapital</b>		<b>416 196 757</b>	<b>351 700 041</b>
<b>Sum egenkapital</b>	<b>8</b>	<b>416 396 757</b>	<b>351 900 041</b>
<b>Gjeld</b>			
<b>Langsiktig gjeld</b>			
Utsatt skatt	6		3 876
<b>Sum avsetninger for forpliktelseser</b>			<b>3 876</b>
Annen langsiktig gjeld			
<b>Sum langsiktig gjeld</b>		<b>0</b>	<b>3 876</b>
<b>Kortsiktig gjeld</b>			
Leverandørgjeld	7	1 723 418	2 589 248
Betalbar skatt	6	1 924 593	3 102 742
Skyldige offentlige avgifter		6 182 748	5 196 651
Utbytte	7,8	15 000 000	10 000 000
Kortsiktig konserngjeld	7	7 040 467	354 421
Annen kortsiktig gjeld	7	18 410 106	9 216 921
<b>Sum kortsiktig gjeld</b>		<b>50 281 332</b>	<b>30 459 983</b>
<b>Sum gjeld</b>		<b>50 281 332</b>	<b>30 463 859</b>
<b>SUM EGENKAPITAL OG GJELD</b>		<b>466 678 089</b>	<b>382 363 900</b>



Organisasjonsnr: 993 095 249  
R.G. HAGLAND AS

## KONSERNRESULTATREGNSKAP

Beløp i: NOK	Note	2024	2023
<b>RESULTATREGNSKAP</b>			
<b>Inntekter</b>			
Kommisjons- og klareingsinntekter m.v		59 554 294	49 267 684
Fraktinntekter		644 502 109	572 176 049
Andre inntekter		108 845 526	97 434 026
<b>Sum inntekter</b>		<b>812 901 929</b>	<b>718 877 759</b>
<b>Kostnader</b>			
Personalkostnader	1,2	158 412 499	127 536 785
Avskrivning på driftsmidler m.v.	3	78 201 549	66 993 709
Andre administrasjons- og driftskostnader	1	404 579 247	393 728 654
<b>Sum kostnader</b>		<b>641 193 295</b>	<b>588 259 148</b>
<b>Driftsresultat</b>		<b>171 708 634</b>	<b>130 618 611</b>
<b>Finansinntekter og finanskostnader</b>			
Aksjeutbytte/utbetaling fra KS	4	1 218 799	1 081 436
Inntekt på investering i datter-/tilknyttet selskap	5	17 100 218	16 837 492
Annen renteinntekt		7 472 171	5 123 363
Andre finansinntekter		6 908 150	10 031 393
Kursregulering aksjer	4	4 218 085	705 247
<b>Sum finansinntekter</b>		<b>36 917 423</b>	<b>33 778 931</b>
Nedskrivning finansielle anleggsmidler	5	686 403	1 062 963
Annen rentekostnad		51 224 203	38 132 080
Andre finanskostnader		4 816 172	5 731 848
<b>Sum finanskostnader</b>		<b>56 726 778</b>	<b>44 926 891</b>
<b>Netto finans</b>		<b>-19 809 355</b>	<b>-11 147 960</b>
<b>Resultat før skattekostnad</b>		<b>151 899 279</b>	<b>119 470 651</b>
Skattekostnad på ordinært resultat	6	3 818 843	4 249 528
<b>Årsresultat</b>		<b>148 080 436</b>	<b>115 221 123</b>
Minoritetsinteresser		273 053	-15 079
<b>Årsresultat etter minoritetsinteresser</b>		<b>147 807 383</b>	<b>115 236 202</b>



Organisasjonsnr: 993 095 249  
R.G. HAGLAND AS

## KONSERNBALANSE

<b>Beløp i: NOK</b>	<b>Note</b>	<b>2024</b>	<b>2023</b>
<b>BALANSE - EIENDELER</b>			
<b>Anleggsmidler</b>			
<b>Immaterielle eiendeler</b>			
Goodwill og andre immaterielle eiendeler	3	5 152 415	3 999 790
<b>Sum immaterielle eiendeler</b>		<b>5 152 415</b>	<b>3 999 790</b>
<b>Varige driftsmidler</b>			
Forretningseiendommer	3	323 585 363	300 327 153
Skip	3	754 189 695	707 324 072
Driftsløsøre, inventar, verktøy, kontormaskiner og lignende	3	2 019 312	1 322 163
<b>Sum varige driftsmidler</b>		<b>1 079 794 370</b>	<b>1 008 973 388</b>
<b>Finansielle anleggsmidler</b>			
Aksjer i tilknyttet selskap	4,5	68 013 301	58 012 638
Andeler i tilknyttet selskap	5	28 407 840	17 749 735
Andre aksjer	4,5	14 954 299	13 321 446
Andre langsiktige fordringer		22 766 680	19 214 296
<b>Sum finansielle anleggsmidler</b>		<b>134 142 120</b>	<b>108 298 115</b>
<b>Sum anleggsmidler</b>		<b>1 219 088 905</b>	<b>1 121 271 293</b>
<b>Omløpsmidler</b>			
<b>Varer</b>			
<b>Fordringer</b>			
Kundefordringer	7	54 646 222	63 705 483
Tilgode tilknyttet selskap	7	83 728	316 811
Andre fordringer		43 006 915	43 625 882
<b>Sum fordringer</b>		<b>97 736 865</b>	<b>107 648 176</b>
<b>Investeringer</b>			
Markedsbaserte aksjer	4	24 053 919	19 127 970
<b>Sum investeringer</b>		<b>24 053 919</b>	<b>19 127 970</b>
<b>Bankinnskudd, kontanter og lignende</b>			
Bankinnskudd, kontanter og lignende	1	230 375 362	88 599 247
<b>Sum bankinnskudd, kontanter og lignende</b>		<b>230 375 362</b>	<b>88 599 247</b>
<b>Sum omløpsmidler</b>		<b>352 166 146</b>	<b>215 375 393</b>



<b>SUM EIENDELER</b>		<b>1 571 255 051</b>	<b>1 336 646 686</b>
<b>BALANSE - EGENKAPITAL OG GJELD</b>			
<b>Egenkapital</b>			
<b>Innskutt egenkapital</b>			
Aksjekapital	8,9	200 000	200 000
<b>Sum innskutt egenkapital</b>		<b>200 000</b>	<b>200 000</b>
<b>Opptjent egenkapital</b>			
Annen egenkapital		667 460 631	537 186 830
<b>Sum opptjent egenkapital</b>		<b>667 460 631</b>	<b>537 186 830</b>
Minoritetsinteresser		195 853	-2 367 877
<b>Sum egenkapital</b>	<b>8</b>	<b>667 856 484</b>	<b>535 018 953</b>
<b>Gjeld</b>			
<b>Langsiktig gjeld</b>			
Utsatt skatt	6	15 636 680	14 880 801
<b>Sum avsetninger for forpliktelses</b>		<b>15 636 680</b>	<b>14 880 801</b>
<b>Annen langsiktig gjeld</b>			
Gjeld til kredittinstitusjoner	10,11	712 191 550	670 476 521
Øvrig langsiktig gjeld		313 048	389 701
<b>Sum annen langsiktig gjeld</b>		<b>712 504 598</b>	<b>670 866 222</b>
<b>Sum langsiktig gjeld</b>		<b>728 141 278</b>	<b>685 747 023</b>
<b>Kortsiktig gjeld</b>			
Gjeld til kredittinstitusjoner	10,11	44 625 004	
Leverandørgjeld	7	29 683 030	36 086 471
Betalbar skatt	6	3 253 709	4 039 370
Skyldige offentlige avgifter		12 033 902	11 612 900
Utbytte	7,8	15 000 000	10 000 000
Annen kortsiktig gjeld	7	70 661 643	54 141 968
<b>Sum kortsiktig gjeld</b>		<b>175 257 288</b>	<b>115 880 709</b>
<b>Sum gjeld</b>		<b>903 398 566</b>	<b>801 627 732</b>
<b>SUM EGENKAPITAL OG GJELD</b>		<b>1 571 255 050</b>	<b>1 336 646 685</b>



Organisasjonsnr: 993 095 249  
R.G. HAGLAND AS

NOTEOPPLYSNINGER - SELSKAP - alle poster oppgitt i hele tall

## Note

Antall årsverk i regnskapsåret  
32.00

Sum Beløp

Balanseført verdi 31.12. Varige driftsmidler Immaterielle eiend.

## Konsernregnskap

Morselskapet sitt navn

Forretningskontor for morselskapet

## Begrunnelse for at datterselskap er utelatt fra konsolideringen

Samlet beløp - tilknyttet selskap Årets Fjorårets

Samlet beløp - foretak i samme konsern Årets Fjorårets

Samlet beløp - foretak i samme konsern Årets Fjorårets

Samlet beløp - felles kontrollert virksomhet Årets Fjorårets

Pantstillelse Beløp

Beholdning av egne aksjer Antall Pålydende Andel av aksjek.



Organisasjonsnr: 993 095 249  
R.G. HAGLAND AS

NOTEOPPLYSNINGER - KONSERN

- alle poster oppgitt i hele tall



**Årsregnskap 2024**  
**R.G. Hagland AS**

Arsberetning  
Resultatregnskap  
Balanse  
Kontantstrømsoppstilling  
Noter til regnskapet  
Revisjonsberetning

Org.nr.: 993 095 249



## R. G. HAGLAND AS

### ÅRSBERETNING 2024

R.G. Hagland AS er morselskap i Hagland-gruppen som omfatter forretningsområdene rederi, skipsmegling, eiendom, maritime agenturer og økonomitjenester. Hagland-gruppen omfatter heleide datterselskaper som inngår i konsernet, samt øvrige selskaper som inngår i Haglands virksomhet. Eiendomsvirksomheten og rederivirksomheten er organisert i to egne konsern, selskapene Hagland Eiendom AS og Hagland Rederi AS. Hagland-gruppens totale virksomhet omsatte i 2024 for NOK 812,9 mill. og sysselsatte ved årsskiftet i alt 209 personer.

#### REGNSKAP OG ØKONOMI

Driftsinntektene i morselskapet R.G. Hagland AS utgjorde totalt NOK 66,3 mill. i 2024, økt fra NOK 56,8 mill. i 2023. Virksomheten ga et driftsresultat før avskrivninger (EBITDA) på 5,4 mill. (6,7 mill. i 2023). Etter netto finansinntekter på NOK 77,9 mill. og skattekostnad på NOK 3,4 mill. endte årsresultatet på 79,5 mill. (77,2 mill.).

Konsernregnskapet omfatter morselskapet R.G. Hagland AS og datterselskapene Hagland Rederi AS, Hagland Eiendom AS, Hagland Finans AS, Hagland Agency AS, Hagland Shipping AS, Hagland Bulk Shipping AS, Hagland Bulk II AS, Hagland Bulk Transport AS, Storm & Bull Shipping AS, Hagland Invest AS og Elite Travel AS. Hagland Rederi AS og Hagland Eiendom AS er egne underkonsern og har flere underliggende datterselskap som inngår i konsernregnskapet for R.G. Hagland AS.

Konsernets samlede driftsinntekter i 2024 ble NOK 812,9 mill. (718,9 mill.), med en EBITDA på NOK 249,9 mill. (197,6 mill.). Etter avskrivninger ble driftsresultatet på NOK 171,7 mill. (130,6 mill.) og årsoverskuddet på NOK 148,1 mill. (115,2 mill.) etter finansposter og skatt. Konsernets samlede eiendeler hadde ved utgangen av 2024 en bokført verdi på NOK 1.571,3 mill. (1.336,6 mill.), med en egenkapitalandel på 42,5% (40,0%).

#### SKIPSMEGLERVIRKSOMHETEN

R.G. Hagland driver skipsmegling primært innen tørrlast-, offshore- og tankmarkedene, og de senere år også innenfor fiskeri/havbruk. Meglervirksomheten omfatter både befraktning, kjøp og salg/kontrahering av skip i disse markeder.

Tørrlastmeglingen omfatter hovedsakelig mindre bulk- og annen tørrlasttonnasje samt befraktning og operasjon av Haglands flåte av selvlossende bulkskip. Selskapets hovedsegment var godt, selv om det generelle tørrlastmarkedet hadde en noe svakere utvikling gjennom året.

Tankavdelingen fokuserer på mindre produkt-, kjemikalie- og gass-skip med hovedvekt på langsiktige kontrakter samt kontrahering/kjøp og salg.

I tett samarbeid med meglerne i konsernets deleide selskaper i Esbjerg, Aberdeen og Hamburg har skipsmeglerne i R.G. Hagland AS, under det felles navnet Hagland Shipbrokers, godt fotfeste som en av de ledende meglerne innen fornybar-markedet.



Ratenivåene i offshore servicemarkedet hadde i 2024 ett toppår for de aller fleste segmenter. Periode-ratene for store PSV-er var over NOK 300.000 per dag, AHTS-fartøy hadde et meget godt prosjektmarked og høye spotrater, og for subsea-skipene fortsatte ratene å stige. Også i fornybarmarkedet var det stor aktivitet og høye ratenivåer for CSOV-er og SOV-er, til tross for en litt dårligere vinter enn i tidligere år. For første gang på lenge har rederiene begynt å bestille større subsea-fartøy, og utover året kom det flere og flere spekulative bestillinger på skip med 150- og 250-tonns kran. For CSOV-ene gikk bestillingstakten noe ned, men det er fortsatt appetitt på nye skip i markedet.

## REDERIVIRKSOMHETEN

Haglands rederivirksomhet omfattet pr. årsskiftet en flåte på 12 selvlossende bulkskip på ca. 3.700-4.800 DWT.

Skipene opererer på fraktkontrakter for industri- og handelsselskaper i nord-europeisk fart. Omsetningen i rederivirksomheten operert av Hagland Shipping ble i 2024 ca. NOK 644,6 mill. (572,0 mill.) med en EBITDA på ca. NOK 210,5 mill. (162,7 mill.). Samlet resultat før skatt ble NOK 112,2 mill. (84,2 mill.). Rederivirksomheten omfatter egen tonnasje i Hagland Rederi og innleide skip operert av Hagland Bulk Shipping AS. Totalt transportvolum utgjorde ca. 4,6 mill. tonn bulkmaterialer hvor ca. 58% var stein/grus/kalkstein, ca. 25% tømmer og flis og 17% andre bulkvarer som korn, salt, koks m.m. Skipene utførte i alt 1.191 (1.181) reiser i 2024.

Rederivirksomheten er organisert i egne selskaper for skipsdrift, skipseie og innleie av skip med Hagland Shipping AS som disponent og driftsselskap for egne skip og sertifisert iht. ISM- og ISPS-krav. Hagland Rederi AS er et konsernselskap for skipseiende selskaper hvor Hagland er eneeier. Hagland Rederi AS eier i tillegg andeler på hhv. 15,1% og 14,0% i BKR Tankers KS og BKR Carriers KS som sammen eier fire kjemikalietankskip. Hagland eier videre 50% av Brødrene Klovnings Rederi AS som står for driften av kjemikalieskipene og også eier andeler, slik at Hagland direkte og indirekte eier totalt hhv. 23,2% og 19,8% i de to skipseiende selskapene.

Konsernet Hagland Rederi AS, som kun omfatter deler av gruppens rederivirksomhet, hadde i 2024 en omsetning på NOK 412,3 mill. (325,8 mill.). Driftsresultat før av- og nedskrivninger var på NOK 146,3 mill. (100,3 mill.), mens driftsresultat ble NOK 77,1 mill. (40,6 mill.). Resultatene i BKR Tankers KS og BKR Carriers KS var i 2024 hhv. NOK 29,7 mill. og NOK 35,7 mill., slik at resultatandelen som reflekteres i Hagland Rederi AS konsern er NOK 9,5 mill. Etter netto finanskostnader på NOK 24,8 mill. (16,2 mill.) samt skatt ble konsernresultatet NOK 52,3 mill. (24,4 mill.). Hagland Bulk Shipping AS er ikke en del av konsernet Hagland Rederi AS.

Selskapet har for tiden høyere kontraktsdekning enn normalt for flåten. Dette sikrer høy aktivitet og god inntjening, men gir mindre muligheter i spot-markedet. Totalt antall driftsdager for virksomheten var 4.545 (4.190). Driftsdager for eid tonnasje har økt som følge av at alle tre nybygg var i full drift i 2024. Videre var det bare ett skip som gjennomførte periodiske klassearbeider i løpet av året. Økningen for eid tonnasje er i noe grad veid opp med reduksjon i driftsdager for innleid tonnasje.

I mai 2024 inngikk konsernet avtale med Royal Bodewes i Nederland om bygging av fire nye selvlossende bulkskip på ca. 5.000 DWT, med første levering forventet i begynnelsen av 2026. Skipene vil være batterihybrid med SCR og ha fokus på nullutslipp i havn og betydelige reduksjoner av utslipp til havs.



Gruppens flåte består p.t. av:

M/S "Hagland Premier"	4.929 dwt
M/S "Hagland Progress"	4.891 dwt
M/S "Hagland Pioneer"	4.902 dwt
M/S «Hagland Captain»	4.699 dwt
M/S «Hagland Chief»	4.699 dwt
M/S «Hagland Carrier»	4.699 dwt
M/S «Hagland Saga»	4.838 dwt
M/S "Hagland Boss"	3.735 dwt
M/S «Hagland Borg»	3.735 dwt (T/C)
M/S «Imperator»	3.735 dwt (T/C)
M/S «Falksea»	5.065 dwt (T/C)
M/S «Famita»	5.065 dwt (T/C)

## EIENDOMSVIRKSOMHETEN

Hagland-gruppens eiendomsvirksomhet er organisert i det heleide konsernselskapet Hagland Eiendom AS og omfatter kjøp, drift og salg av eiendommer og deltakelse i andre selskaper med tilsvarende formål.

Eiendomsvirksomheten i selskapet inklusive datterselskaper og underselskaper omfatter rundt 20 eiendommer/bygg med et samlet bebygd areal på ca. 38.000 kvm. I tillegg er konsernet involvert i betydelige arealer i Norheim-/Raglamyr-området som har vært og er under utvikling til nærings- og boligformål. Konsernets eiendommer ligger i hovedsak i Haugesundsdistriktet. Næringsseiendommer er primært utleiebygg. Konsernet arbeider for tiden med utvikling av egne tomteområder for boligbygging. Videre arbeides det fortløpende med vurdering av kjøp og salg av næringsseiendom. Konsernet er både eeneier og medeier i en del tomter som per i dag har begrensede leieinntekter i påvente av gjennomføring av planlagte nybyggingsarbeider.

I 2024 har selskapet ervervet næringsseksjonen i Lyngsneset 5, Sagvåg i Stord kommune hvor Norgesgruppen/KIWI er hovedleietaker på lang kontrakt. For øvrig har 2024 vært et konsolideringsår for Hagland Eiendom AS med fokus på god drift av eksisterende eiendommer og med hovedvekt på energieffektiviseringstiltak. Styret vurderer markedsverdien av konsernets eiendoms masse til å ha betydelig høyere verdi enn bokført.

Eiendomskonsernets driftsinntekter ble NOK 32,7 mill. (32,4 mill.), og det ble et positivt driftsresultat på NOK 16,8 mill. (16,2 mill.). Etter netto finansposter og skatt fikk konsernet Hagland Eiendom AS et årsoverskudd på NOK 2,6 mill. (5,4 mill.). Resultatnedgangen skyldtes i hovedsak økte finanskostnader.

## ANNEN VIRKSOMHET OG INVESTERINGER

Skipsgentvirksomheten i Hagland Agency AS gav et beskjedent positivt resultat på NOK 0,28 mill., da det har vært en liten nedgang i aktiviteten på Kårstø det siste året.

Virksomheten i datterselskapet Hagland Finans AS omfatter regnskap- og økonomitjenester samt forretningsførsel for selskaper innen Hagland-gruppen og en rekke eksterne kunder. Selskapet er autorisert regnskapsbyrå, og har i tillegg ansvar for forvaltning og videreutvikling av eiendomsvirksomheten. Selskapet hadde ved årsskiftet totalt 17 heltidsansatte og omsatte for NOK 22,5 mill. (20,3 mill.), med et resultat etter skatt på NOK 0,8 mill. (0,9 mill.).



Storm & Bull Shipping AS er agent overfor det norske markedet for en rekke utenlandske verksteder samt serviceselskaper over hele verden. Selskapet har kontorer i Oslo og Haugesund. Selskapet økte i 2024 omsetningen til NOK 13,3 mill. (10,3 mill.), med noen flere forespørsler enn året før. Dette resulterte i et godt resultat på NOK 4,4 mill., en økning på 2,2 mill. i forhold til fjoråret. Selskapet har opparbeidet en god portefølje av verksteder både i Europa, Østen og USA.

Hagland er hovedeier i reiseselskapet Elite Travel AS som ble stiftet i 2021. Omsetningen i 2024 var på NOK 53,8 mill. (44,5 mill.) med et resultat etter skatt på NOK 1,8 mill. (0,3 mill.). Selskapet har etablert seg i markedet og forventer fortsatt omsetningsvekst i 2025.

En del av konsernets kapital er investert i noterte aksjer og fond samt enkelte direkteinvesteringer, og dette forvaltes av datterselskapet Hagland Invest AS. Brorparten av aksjeporteføljen er satt ut til eksternt forvalter i aktivt mandat. Hagland Invest AS fikk i 2024 et resultat på NOK 6,4 mill.

#### SENTRALE RISIKOER OG USIKKERHETSFAKTORER

Konsernets virksomheter påvirkes av lokale, regionale og globale konjunkturer i ulik grad. Rederivirksomhetens målsetning er å tilby en effektiv, pålitelig og konkurransedyktig transportløsning for europeisk industri. Aktivitetsnivået til denne virksomheten påvirkes av kundenes aktivitet, som igjen påvirkes av regionale og globale konjunkturer. Konsernet tilstreber å ha forutsigbarhet for flåtens beskjeftigelse gjennom inngåelse av fraktkontrakter. Slike kontrakter innebærer at kunden er forpliktet til å benytte gruppens skip, men det er likevel en risiko for at kundens transportbehov blir mindre enn ventet. For å oppnå tilfredsstillende inntjening må man i tillegg finne laster i spot-markedet.

Krigen i Ukraina og konflikten i Midtøsten har i liten grad direkte påvirkning på konsernets virksomheter. Blant Hagland Shippings seilende er det noen svært få ukrainske og/eller russiske statsborgere, og skipene anløper ikke russiske havner eller seiler i konfliktområder. Konflikten påvirker internasjonale forsynings- og transportlinjer og har fått noe av skylden for den generelle prisveksten. For Hagland Shipping har dette medført økte kostnader til mannskapsbytter, deler/utstyr, men også ekstra inntekter som følge av økte rater.

Rederivirksomheten er videre avhengig av en effektiv drift av skipene uten vesentlige uforutsette reparasjoner eller havarier. Selskapet har forsikringsdekninger som er vanlige for denne type virksomhet. Værforholdene, særlig i vinterhalvåret, er en risikofaktor som kan gå utover inntjeningen til konsernet pga. forsinkelser knyttet til uvær eller isforhold. Risikoen håndteres ved å ha et aktivt forhold til værprognosene i områdene skipene seiler.

Konsernet påvirkes av endringer i nasjonale og internasjonale rammebetingelser som f.eks. IMO-reguleringer for skipsfarten. Selskapene som drifter skip er også med i NO<sub>x</sub>-fondet og betaler avgift for utslipp av forurensende gassolje i norske farvann. Med stadig større oppmerksomhet på miljø kan selskapet risikere at avgifter eller andre krav øker i årene som kommer, men vil i så fall gjelde samtlige skip i markedet og dermed ikke være konkurransevridende.

Regjeringens forslag til innføring av norske lønnsvilkår i norsk farvann, som i 2025 har vært på ny høring, er – dersom det skulle bli vedtatt – en alvorlig trussel for konkurranseevnen til norske rederier i kombinasjonsfart.

Konsernets aktiviteter innen skipsmegling, skipsagenttjenester og verkstedrepresentasjon påvirkes av globale forhold som oljeprisutvikling, tilbud og etterspørsel innenfor de respektive shipping/offshore-markeder og globale konjunkturer. Som en ren tjenestetilbyder innenfor sine respektive områder er det



## HAGLAND

en risiko for at vedvarende svake markeder med dertil lav lønnsomhet kan føre til innskrenkninger i driften. For øvrig vil tap av nøkkelpersoner være en risiko ved at konkurranseevnen kan svekkes på kort og mellomlang sikt.

Det er tegnet forsikring for styrets medlemmer og daglig leder for deres mulige erstatningsansvar overfor foretaket og tredjepersoner. Forsikringen dekker det rettslige erstatningsansvar styret eller styremedlemmet kan pådra seg under utøvelsen av styreverv, samt ansvaret som daglig leder kan pådra seg i rollen som daglig leder.

### FINANSIELL RISIKO

#### *Markeds-/prisisiko*

Fraktratene for selvlossende skip er varierende både som følge av generelle konjunkturer samt kortsiktige svingninger knyttet til både etterspørsel og tilgjengelig tonnasje. Gjennom langsiktige kontrakter på over halvparten av disponibel tonnasje sikrer konsernet seg noe mot denne usikkerheten.

For eiendomsvirksomheten er inntektene og dermed eiendomsverdiene over tid påvirket av oppnåelige leieprisene for butikk- og kontorlokaler. Samlet sett har konsernet akseptabel utleiegrad og tilfredsstillende varighet på inngåtte leiekontrakter.

Verdipapirporteføljen som forvaltes gjennom Hagland Invest er utsatt for svingninger i aksjekurser.

#### *Valutarisiko*

En betydelig andel av konsernets inntekter er i utenlandsk valuta, som innebærer at inntjeningen til konsernet vil svekkes dersom den norske kronen styrker seg kraftig. For rederivirksomheten er det særlig inntekter i EUR og DKK, mens det for meglervirksomheten og verkstedrepresentasjon i tillegg er inntekter i bl.a. USD og SGD. Risikoen motsvares noe ved at konsernet også har noen kostnader i samme valuta. Konsernets skip omsettes gjerne i et europeisk marked med skipsverdier som dermed normalt er i EUR, og det kan derfor vurderes hvorvidt de skipseiende selskapene bør ha deler av langsiktig gjeld i EUR. Større investeringer knyttet til periodisk vedlikehold og nybygg er gjerne også i EUR. Videre har de skipseiende selskapene en del mannskapskostnader i EUR og USD. I tillegg til å håndtere valutarisikoen ved valutakontoer på tvers av selskaper i konsernet, benyttes terminforretninger til å sikre inntekter/kostnader og investeringer.

#### *Renterisiko*

Konsernets renterisiko er primært knyttet til langsiktig gjeld i forbindelse med finansiering av eiendom og skip, med en samlet rentebærende gjeld på ca. NOK 712,2 mill. pr. 31.12.24. I tillegg til å være eksponert for endring i bankenes kredittmargin, er gjelden med flytende rente med 3- eller 6-måneders NIBOR/EURIBOR samt PT-rente for deler av eiendoms lånene. Det er inngått fastrenteavtaler for deler av gjelden på eiendom og skip.

#### *Kredittrisiko*

Risikoen for at konsernets kunder ikke kan oppfylle sine forpliktelser oppfattes som lav, og det har historisk vært lave tap på fordringer. Et høyt antall kunder fordelt på forretningsområdene gir begrenset risiko for større tap. Det har ikke vært vesentlige tap på krav i 2024.



## HAGLAND

### *Likviditetsrisiko*

Konsernets likviditet vurderes som tilfredsstillende og kontantbeholdningen var pr. 31.12.2024 på ca. NOK 230,4 mill. samt verdipapirbeholdningen som i hovedsak er børsnoterte aksjer. Sett opp mot forpliktelsene kommende år, og særlig investeringer knyttet til nybygg, er likviditeten tilfredsstillende.

### **FORSKNINGS- OG UTVIKLINGSAKTIVITETER**

Konsernet inngikk i mai 2024 avtale med Royal Bodewes i Nederland om bygging av fire nye selvlossende bulkskip på ca. 5000 DWT. Skipene vil bli bygget etter samme design som de tre skipene selskapet har fått levert fra Royal Bodewes i 2022 og 2023, men med flere nyvinninger som vil redusere utslippene ytterligere. Målet for selskapet er å få til en grønnere nærskipfart ved reduksjon av lokale og globale klimagasser samt reduksjon av støy. For de andre virksomhetene har det ikke vært særskilte forsknings-/utviklingsprosjekter i 2024.

### **FORTSATT DRIFT**

Årsregnskapet og konsernregnskapet for 2024 er satt opp under forutsetning av fortsatt drift. Det bekreftes herved at forutsetningen for fortsatt drift er til stede.

### **ARBEIDSMILJØ OG LIKESTILLING**

Av Hagland-gruppens totalt 209 ansatte er 61 personer engasjert i virksomhetene i Haugesund, på Kårstø og i Oslo, mens det er 148 seilende.

Arbeidsmiljøet er godt. De ansattes samlede kompetanse er en nøkkelfaktor for fortsatt god utvikling av konsernets aktiviteter. Av de landansatte er 37 % kvinner. Det har historisk ikke vært kvinnelige kandidater til posisjoner om bord på selskapets skip. I 2024 var det på gruppens skip én kvinne som 2. styrmann og én kvinne som kadett. I lys av nye krav knyttet til kjønns sammensetning i styre og styresammensetning endret i de av konsernets selskaper som er omfattet av kravene. Ut over dette er det ikke funnet grunn til å iverksette spesielle tiltak med hensyn til likestilling.

I 2024 var sykefraværet 0,9% i morselskapet og 2,76% i konsernet, der gjennomsnittet i stor utstrekning påvirkes av ikke-arbeidsrelatert langtidssykefravær. For skipsmannskapene var sykefraværet i 2024 på 2,80% mot 0,81% året før. Det var totalt 16 tilfeller av personer fraværende i flåten. To av tilfellene skyldtes skade som følge av hendelser om bord. De andre fraværene var ikke arbeidsrelatert.

Besetningen på konsernets skip er av ulik nasjonalitet, og selskapet aksepterer ikke diskriminering på grunn av etnisitet, nasjonal opprinnelse, avstamning, hudfarge, språk, religion og livssyn. For å bidra til godt arbeidsmiljø ombord, har bedriften blant annet etablert en «anti-bullying policy».



## ÅPENHETSLOVEN

Lov om virksomheters åpenhet og arbeid med grunnleggende menneskerettigheter og anstendige arbeidsforhold (Åpenhetsloven) skal fremme virksomheters respekt for grunnleggende menneskerettigheter og anstendige arbeidsforhold i forbindelse med produksjon av varer og levering av tjenester. Selskapet har gjort aktsomhetsvurderinger for virksomhetene i Hagland-konsernet. Det er ikke avdekket faktiske negative konsekvenser hos konsernets leverandørkjede. En redegjørelse for aktsomhetsvurderingene er tilgjengelig på [www.hagland.com/transparency](http://www.hagland.com/transparency).

## YTRE MILJØ

Konsernets skip forurenses det ytre miljø gjennom drift av skip med utslipp til luft og sjø innenfor gjeldende lover og regler. Dette omfatter hovedsakelig utslipp som følge av forbrenning av gassolje. Med noe redusert fart er utslipp også redusert. Selskapene som drifter skip er med i NO<sub>x</sub>-fondet. Gjennom ombygging av skip og nybygg tar selskapet viktige steg i å bidra til lavere utslipp i nærskipfarten, i tråd med nasjonale og internasjonale målsettinger og rapporteringskrav. Det er hittil ikke funnet grunnlag for å iverksette andre spesielle tiltak. Styret er ikke kjent med at virksomheten for øvrig har gitt nevneverdige skader på utstyr eller miljø.

Konsernets øvrige virksomheter forurenses ikke det ytre miljø utover det som er vanlig for slik virksomhet.

## REDEGJØRELSE FOR ÅRSREGNSKAPET OG RESULTATDISPONERING

Etter styrets oppfatning gir fremlagt resultatregnskap og balanse med noter uttrykk for virksomhetens resultat for 2024 og økonomiske stilling ved årsskiftet.

Det er ikke inntrådt forhold etter regnskapsårets slutt som er av betydning for bedømmelsen av regnskapet.

Styret foreslår å avsette NOK 15,0 mill. i utbytte og avsette NOK 64,5 mill. til annen egenkapital.



UTSIKTENE FREMOVER

Resultatene av virksomhetene forventes samlet å gi positivt resultat i 2025.

Haugesund, 31. desember 2024  
26. mai 2025

Knut W. Aanensen  
Styreleder

Arne W. Aanensen  
Styremedlem

Øivind W. Aanensen  
Styremedlem / daglig leder

Paal W. Aanensen  
Styremedlem / daglig leder

Birgitte W. Johansen  
Styremedlem

Siri W. Johansen  
Styremedlem

Inger Lise Haraldseid  
Styremedlem



## R. G. Hagland AS

Morselskap		Note	Konsern	
2023	2024		2024	2023
<b>RESULTATREGNSKAP</b>				
<b>Driftsinntekter og driftskostnader</b>				
36 065 375	40 942 196		59 554 294	49 267 684
20 174 064	24 032 003		-	0
-	-		-	-
-	-		644 502 109	572 176 049
597 112	1 362 536		108 845 526	97 434 026
<u>56 836 551</u>	<u>66 336 735</u>		<u>812 901 929</u>	<u>718 877 759</u>
38 194 497	47 988 878	1, 2 Personalkostnader	158 412 499	127 536 785
11 917 294	12 959 134	1 Andre administrasjons- og driftskostnader	404 579 247	393 728 654
261 365	426 422	3 Avskrivning på driftsmidler m.v.	78 201 549	66 993 709
<u>50 373 156</u>	<u>61 374 434</u>	<b>Sum driftskostnader</b>	<u>641 193 295</u>	<u>588 259 148</u>
6 463 395	4 962 301	<b>Resultat av egen virksomhet</b>	<u>171 708 634</u>	<u>130 618 611</u>
-	-	5 Andel resultat tilknyttet selskap	-	-
-	-	<b>Resultat andel i tilknyttet selskap</b>	-	-
<u>6 463 395</u>	<u>4 962 301</u>	<b>Driftsresultat</b>	<u>171 708 634</u>	<u>130 618 611</u>
<b>Finansinntekter og finanskostnader</b>				
-	-	4 Aksjeutbytte/utbetaling fra KS	1 218 799	1 081 436
70 401 987	73 179 118	Inntektsført konsernbidrag	-	-
-	-	Inntekt på investering i datterselskap	-	-
757 195	957 343	5 Inntekt på investering i datter-/tilknyttet selskap	17 100 218	16 837 492
2 329 262	2 967 494	Renteinntekt fra foretak i samme konsern	-	-
424 716	682 349	Annen renteinntekt	7 472 171	5 123 363
-	-	Salgsgevinst aksjer	-	-
556 349	427 183	Andre finansinntekter	6 908 150	10 031 393
-	-	4 Kursregulering og utbytter omløpsaksjer	4 218 085	705 247
-81 551	-87 336	Annen rentekostnad	-51 224 203	-38 132 080
-331 055	-196 195	Andre finanskostnader	-4 816 172	-5 731 848
-159 648	-	Rentekostnad til foretak i samme konsern	-	-
-	-	5 Nedskrivning finansielle anleggsmidler	-686 403	-1 062 963
<u>73 897 253</u>	<u>77 929 955</u>	<b>Resultat av finansposter</b>	<u>-19 809 355</u>	<u>-11 147 960</u>
80 360 648	82 892 256	<b>Resultat før skattekostnad</b>	<u>151 899 279</u>	<u>119 470 651</u>
-3 137 387	-3 395 540	6 Skattekostnad på ordinært resultat	-3 818 843	-4 249 528
<u>77 223 261</u>	<u>79 496 716</u>	<b>Ordinært resultat</b>	<u>148 080 436</u>	<u>115 221 123</u>
77 223 261	79 496 716	<b>Minoritetens andel av resultat</b>	273 053	-15 079
10 000 000	15 000 000	<b>Majoritetens andel av årsresultatet</b>	<u>147 807 383</u>	<u>115 236 202</u>
-	-	<b>Overføringer</b>		
-	-	Avsatt til utbytte		
-	-	Avsatt til fond for vurderingsforskjeller		
67 223 261	64 496 716	Konsernbidrag		
<u>77 223 261</u>	<u>79 496 716</u>	Avsatt til annen egenkapital		
		<b>Sum overføringer</b>		



## R. G. Hagland AS


Morselskap		Note	Konsern	
2023	2024		2024	2023
<b>BALANSE</b>				
<b>EIENDELER</b>				
<b>Immaterielle eiendeler</b>				
	-	61 872	-	-
	-	-	5 152 415	3 999 790
	-	61 872	5 152 415	3 999 790
<b>Varige driftsmidler</b>				
	3 482 084	3 593 040	323 585 363	300 327 153
	918 157	1 578 470	2 019 312	1 322 163
	-	-	754 189 695	707 324 072
	4 400 241	5 171 510	1 079 794 370	1 008 973 388
<b>Finansielle anleggsmidler</b>				
	266 932 332	339 436 104	-	-
	33 076 162	33 176 162	68 013 301	58 012 638
	-	-	28 407 840	17 749 735
	15 000	15 000	14 954 299	13 321 446
	-	-	-	-
	-	-	22 766 680	19 214 296
	300 023 494	372 627 266	134 142 120	108 298 115
	304 423 735	377 860 648	1 219 088 905	1 121 271 293
<b>Omløpsmidler</b>				
<b>Fordringer</b>				
	35 315 218	40 033 378	-	-0
	316 811	83 728	83 728	316 811
	12 000 000	12 000 000	-	-
	12 519 013	12 352 091	54 646 222	63 705 483
	1 870 294	1 382 956	43 006 915	43 625 882
	62 021 336	65 852 153	97 736 866	107 648 175
<b>Investeringer</b>				
	-	-	24 053 919	19 127 970
	-	-	24 053 919	19 127 970
	15 918 829	22 965 287	230 375 361	88 599 248
	77 940 165	88 817 440	352 166 146	215 375 393
	382 363 900	466 678 089	1 571 255 051	1 336 646 686




## R. G. Hagland AS


Morselskap		Note	Konsern	
2023	2024		2024	2023
<b>BALANSE</b>				
<b>EGENKAPITAL OG GJELD</b>				
200 000	200 000	8, 9	200 000	200 000
200 000	200 000		200 000	200 000
351 700 041	416 196 757		667 460 631	537 186 830
351 700 041	416 196 757		667 460 631	537 186 830
			195 853	-2 367 877
351 900 041	416 396 757	8	667 856 484	535 018 954
<b>Gjeld</b>				
<b>Avsetning for forpliktelser</b>				
3 876	-	6	15 636 680	14 880 801
3 876	-		15 636 680	14 880 801
<b>Annen langsiktig gjeld</b>				
-	-	10, 11	712 191 550	670 476 521
-	-		313 048	389 701
-	-		712 504 598	670 866 222
2 589 248	1 723 418	7	29 683 030	36 086 471
-	-	10, 11	44 625 004	-
3 102 742	1 924 593	6	3 253 709	4 039 370
5 196 651	6 182 748		12 033 902	11 612 900
-	-		-	-
-	-		-	-
10 000 000	15 000 000	7, 8	15 000 000	10 000 000
-	-		-	-
354 421	7 040 467	7	0	0
9 216 921	18 410 106	7	70 661 643	54 141 968
30 459 983	50 281 332		175 257 289	115 880 709
30 463 859	50 281 332		903 398 567	801 627 732
382 363 900	466 678 089		1 571 255 051	1 336 646 686


Haugesund, den 26.5.2025

  
Knut W. Aanensen  
Styreleder

  
Øivind W. Aanensen  
Styremedlem / daglig leder

  
Birgitte W. Johansen  
Styremedlem

  
Arne W. Aanensen  
Styremedlem

  
Paal W. Aanensen  
Styremedlem / daglig leder

  
Siri W. Johansen  
Styremedlem

  
Inger Lise Haraldseid  
Styremedlem



## R.G. Hagland AS

<b>Morselskap</b>			<b>Konsern</b>	
<b>2023</b>	<b>2024</b>		<b>2024</b>	<b>2023</b>
<b>KONTANTSTRØMSOPPSTILLING</b>				
<b>Kontantstrømmer fra operasjonelle aktiviteter:</b>				
80 360 648	82 892 256	Årsresultat før skattekostnad	151 899 279	119 470 651
-2 181 953	-3 102 742	Periodens betalte skatt	-4 039 370	-3 412 392
261 365	426 422	Ordinære avskrivninger og nedskrivninger	78 201 549	66 993 709
-	-	Tap/gevinst ved salg av anleggsmidler	21 222	-2 495 297
-70 401 987	-73 179 118	Finansposter uten kontanteffekt	-20 631 900	-16 677 776
-2 945 180	166 921	Endring i kundefordringer	9 059 261	-14 827 201
-620 238	-865 830	Endring i leverandørgjeld	-6 403 441	12 612
3 902 204	1 106 537	Endringer i konsernmellomværender / tilknyttet selskap	233 083	4 865 408
908 551	10 899 701	Endring i andre omløpsmidler og andre gjeldsposter	11 390 557	-16 210 019
<b>9 283 410</b>	<b>18 344 148</b>	<b>Netto kontantstrømmer fra operasjonelle aktiviteter</b>	<b>219 730 239</b>	<b>137 719 696</b>
<b>Kontantstrømmer fra investeringsaktiviteter:</b>				
-	-	Innbetalinger ved salg av varige driftsmidler	4 145 000	11 667 981
-	-1 197 690	Utbetalinger ved kjøp av varige driftsmidler	-154 641 378	-301 038 147
-	-100 000	Utbetalinger ved kjøp av finansielle anleggs- og omløpsmidler	-3 966 657	-895 411
-	-	Innbetalinger fra investeringer i finansielle anleggs- og omløpsmidler	-	310 500
<b>-</b>	<b>-1 297 690</b>	<b>Netto kontantstrøm fra investeringsaktiviteter</b>	<b>-154 463 035</b>	<b>-289 955 076</b>
<b>Kontantstrømmer fra finansieringsaktiviteter:</b>				
-	-	Netto endring gjeld til kredittinstitusjoner	86 340 033	163 231 121
-	-	Utbetalinger ved nedbetaling av langsiktig gjeld	-76 653	-76 653
-10 000 000	-10 000 000	Utbetalinger av utbytte	-10 000 000	-10 000 000
-	-	Endring av konsernsammensetning / fisjon	245 528	1 788 667
<b>-10 000 000</b>	<b>-10 000 000</b>	<b>Netto kontantstrøm fra finansieringsaktiviteter</b>	<b>76 508 908</b>	<b>154 943 135</b>
<b>-716 590</b>	<b>7 046 458</b>	<b>Netto endring i bankinnskudd, kontanter og lignende</b>	<b>141 776 112</b>	<b>2 707 755</b>
16 635 419	15 918 829	Beholdning av bankinnskudd, kontanter og lignende pr 01.01.	88 599 248	85 891 492
<b>15 918 829</b>	<b>22 965 287</b>	<b>Beholdning av bankinnskudd, kontanter og lignende pr 31.12.</b>	<b>230 375 361</b>	<b>88 599 248</b>



## R.G. Hagland AS Noter årsregnskapet 2024

### REGNSKAPSPRINSIPPER

Årsregnskapet er utarbeidet i henhold til regnskapsloven og god regnskapsskikk i Norge.

#### Klassifisering

Eiendeler bestemt til varig eie eller bruk, samt fordringer med forfall mer enn ett år etter balansedagen er medtatt som anleggsmidler. Øvrige eiendeler er klassifisert som omløpsmidler. Gjeld som forfaller senere enn et år etter regnskapsperiodens utløp er oppført som langsiktig gjeld.

#### Driftsinntekter og kostnader

Inntektsføring skjer etter opptjeningsprinsippet som normalt vil være leveringstidspunktet for varer og tjenester. Kostnader medtas etter sammenstillingsprinsippet, dvs at kostnader medtas i samme periode som tilhørende inntekter inntektsføres.

#### Varige driftsmidler og avskrivninger

Varige driftsmidler balanseføres og avskrives over driftsmidlets forventede levetid. Direkte vedlikehold av driftsmidler kostnadsføres løpende under driftskostnader, mens påkostninger eller forbedringer tillegges driftsmidlets kostpris og avskrives i takt med driftsmidlet. Dersom gjenvinnbart beløp av driftsmiddelet er lavere enn balanseført verdi foretas nedskrivning til gjenvinnbart beløp. Gjenvinnbart beløp er det høyeste av netto salgsverdi og verdi i bruk. Verdi i bruk er nåverdien av de fremtidige kontantstrømmene som eiendelen forventes å generere. Klassekostnader / periodisk vedlikehold balanseføres og avskrives lineært over perioden fram til neste klassing.

#### Investering i deltakerlignede selskap – KS og ANS

Investeringer som er klassifisert som tilknyttet selskap er presentert etter egenkapitalmetoden både i selskaps- og konsernregnskap. Øvrige andeler er presentert etter kostmetoden. Klassifisering skjer på grunnlag av innflytelse. I den grad det er vurdert at R. G. Hagland AS eller datterselskap av R. G. Hagland AS har betydelig innflytelse, så er investeringen klassifisert som tilknyttet selskap.

#### Investering i aksjer

Markedsbaserte omløpsaksjer er vurdert til virkelig verdi. I konsernregnskapet er aksjer i tilknyttet selskap er presentert etter egenkapitalmetoden. Kriteriene for klassifisering som tilknyttet selskap er de samme som for KS-andeler ovenfor. Andre aksjer som er oppført i regnskapet er ført til kostpris. I de tilfeller der den virkelige verdien er lavere enn kostprisen og dette ikke er forbigående, er det foretatt nedskrivning.

#### Egenkapitalmetoden

Bruk av egenkapitalmetoden innebærer at andel av resultat etter skatt redusert med avskrivninger på eventuelle merverdier, blir vist på egen linje i resultatregnskapet. I balansen vises investeringens kostpris med tillegg av akkumulerte resultater som beskrevet ovenfor. Mottatt utbetalinger fra selskapet går til fradrag i investeringen.

#### Valuta

Pengeposter (fordringer, gjeld og bankinnskudd) i utenlandsk valuta er omregnet til balansedagens kurs.

#### Fordringer

Kundefordringer og andre fordringer er oppført i balansen til pålydende etter fradrag for avsetning til forventet tap. Avsetning til tap gjøres på grunnlag av individuelle vurderinger av de enkelte fordringene. I tillegg gjøres det for øvrige kundefordringer en uspesifisert avsetning for å dekke antatt tap.

#### Pensjonskostnader og pensjonsforpliktelser

Selskapet finansierer sine pensjonsforpliktelser overfor de ansatte gjennom en innskuddsbasert pensjonsordning. Tidligere ytelsesbasert ordning er avsluttet. Den innskuddsbaserte ordning som kostnadsføres løpende ved innbetaling. Periodens netto pensjonskostnad inngår i posten lønnskostnader i resultatregnskapet.

#### Skattekostnad og utsatt skatt

Skattekostnaden er knyttet til det regnskapsmessige resultat og består av betalbar skatt og endring i netto utsatt skatt.

Utsatt skatt i resultatregnskapet er skatt beregnet på endringer i midlertidige forskjeller mellom skattemessige og regnskapsmessige verdier.

Skatteeffekten inngår som en del av årets skattekostnad. Utsatt skatt avsettes som langsiktig gjeld i balansen og utsatt skattefordel vises som en immateriell eiendel i balansen.

En vesentlig del av konsernets aktivitet knyttet eie og drift av skip er tilpasset de særskilte skatteregler for skipseiende selskap. Konsernregnskapet er belastet med betalbar skatt som følger av oppgjørsordningen for tidligere rederiskatteordning. For detaljer rundt behandlingen av rederiskatt vises det til de enkelte rederibeskatte selskapsregnskaper.

#### Kontantstrømanalyse

Kontantstrømoppstillingen er utarbeidet etter den indirekte metode. Kontanter og kontantekvivalenter omfatter kontanter, bankinnskudd og andre kortsiktige, likvide plasseringer.

#### Konsolidering

Konsernregnskapet er utarbeidet som om konsernet var en økonomisk enhet. Transaksjoner og mellomværende mellom selskapene i konsernet er eliminert. Konsernregnskapet er utarbeidet etter ensartede prinsipper, ved at datterselskapet følger de samme regnskapsprinsipper som morselskapet.



## R.G. Hagland AS Noter årsregnskapet 2024

Kjøpte datterselskaper regnskapsføres i konsernregnskapet basert på morselskapets anskaffelseskost. Anskaffelseskost tilordnes identifiserbare eiendeler og gjeld i datterselskapet, som oppføres i konsernregnskapet til virkelig verdi på oppkjøpstidspunktet. Eventuell merverdi ut over hva som kan henføres til identifiserbare eiendeler og gjeld balanseføres som goodwill. Merverdier i konsernregnskapet avskrives lineært over de oppkjøpte eiendelens forventede levetid. Konsernregnskapet består av:

Selskap:	Kontorsted:	Eierandel/stemmeandel:	Behandling i konsernregnskapet:
R.G. Hagland AS	Haugesund	100,00 %	Konsolidert
Hagland Finans AS	Haugesund	100,00 %	Konsolidert
Hagland Agency AS	Haugesund	100,00 %	Konsolidert
Hagland Shipping AS	Haugesund	100,00 %	Konsolidert
Hagland Bulk Shipping AS	Haugesund	100,00 %	Konsolidert
Hagland Rederi AS	Haugesund	100,00 %	Konsolidert
Hagland Bulk II AS	Haugesund	100,00 %	Konsolidert
Hagland Eiendom AS	Haugesund	100,00 %	Konsolidert
Hagland Bulk Transport AS	Haugesund	100,00 %	Konsolidert
Hagland Invest AS	Haugesund	100,00 %	Konsolidert
Storm & Bull Shipping AS	Haugesund	100,00 %	Konsolidert
Hagland Eiendomsutvikling AS	Haugesund	100,00 %	Konsolidert
Flotmyr Eiendom AS	Haugesund	100,00 %	Konsolidert
Kvala Butikkcenter AS	Haugesund	100,00 %	Konsolidert
Totalum AS	Haugesund	100,00 %	Konsolidert
Meatjarna 4 AS	Haugesund	100,00 %	Konsolidert
Karmsundgaten 192 AS	Haugesund	100,00 %	Konsolidert
Sagvåg Invest AS	Haugesund	100,00 %	Konsolidert
Gard Senter AS	Haugesund	100,00 %	Konsolidert
Hagland Tomteselskap AS	Haugesund	100,00 %	Konsolidert
Hagland Bulk Transport KS	Haugesund	100,00 %	Konsolidert
Hagland Bulk II KS	Haugesund	100,00 %	Konsolidert
Elite Travel AS	Haugesund	85,00 %	Konsolidert
Brødrene Klovning's Rederi AS	Haugesund	50,00 %	Egenkapitalmetode
Storøy Holding AS	Haugesund	50,00 %	Egenkapitalmetode
Storøy Næringspark AS	Haugesund	36,69 %	Egenkapitalmetode
Hagland Shipbrokers ApS	Esbjerg	49,00 %	Egenkapitalmetode
Hagland Shipbrokers GmbH	Hamburg	24,99 %	Egenkapitalmetode
Hagland Shipbrokers Renewables GmbH	Hamburg	45,00 %	Egenkapitalmetode
Hagland Shipbrokers UK Ltd	Aberdeen	39,00 %	Egenkapitalmetode
Strandgaten 170 AS	Haugesund	50,00 %	Egenkapitalmetode
Haraldsgaten Eiendom AS	Haugesund	37,50 %	Egenkapitalmetode
Sentrum Invest KS	Haugesund	35,00 %	Egenkapitalmetode
BKR Tankers KS	Haugesund	15,07 %	Egenkapitalmetode
BKR Carriers KS	Haugesund	14,03 %	Egenkapitalmetode
Møre Logistic AS	Aure	49,90 %	Egenkapitalmetode
Topcka Hagland Greenbulk AS	Haugesund	50,00 %	Kostpris
Haugaland Handelpark AS	Haugesund	8,75 %	Kostpris
The Viking Planet AS	Oslo	1,72 %	Kostpris
Andre aksjer	IA	IA	Kostpris



## R.G. Hagland AS Noter årsregnskapet 2024

Note 1 - Lønnskostnader, antall ansatte, godtgjørelser, lån til ansatte mm.

Lønnskostnader	Morselskap		Konsern	
	2024	2023	2024	2023
Lønninger/hyrer	39 658 336	30 984 142	137 198 234	109 569 483
Folketrygdavgift	5 774 515	4 911 153	12 444 586	10 747 027
Pensjonskostnader	1 832 257	1 530 543	4 693 011	3 652 375
Andre ytelser	723 770	768 658	4 076 666	3 567 900
<b>Sum</b>	<b>47 988 878</b>	<b>38 194 496</b>	<b>158 412 497</b>	<b>127 536 785</b>
Gjennomsnittlig antall årsverk	32	28	83	73

Ytelser til ledende personer	Daglige ledere		Styret
	2024	2023	
Samlet lønn til daglige ledere	4 233 829	32 000	
Andre ytelser til daglige ledere	33 070	0	

Selskapet har 2 daglige ledere. Beløpene ove er summen for disse to. Det er ikke gitt lån eller stilt sikkerhet til fordel for styre/daglige ledere.

Bundne skattekredsmidler per 31.12. 2 710 594

	Selskap	Konsern
Revisor		
Revisjonshonorar	125 800	764 439
Andre tjenester fra revisor	25 000	122 323
Tjenester Deloitte Advokatfirma	0	0

Note 2 - Pensjonskostnader

Selskapet er pliktig til å ha tjenestepensjonsordning etter lov om obligatorisk tjenestepensjon. Selskapets pensjonsordninger omfatter samtlige ansatte og tilfredstiller kravene i loven.

Note 3 - Varige driftsmidler

Morselskap:

Eiendeler.	Kostpris 1.1.	Akk.avskr. 1.1.	Tilgang 2024	Avgang 2024	Årets av-/nedskrivn.	Bokf. verdi 31.12.
Biler	269 000	-103 117	468 195	-	-139 636	494 442
Inventar/Utstyr	9 359 328	-9 269 643	488 920	-	-159 666	418 939
Kunst	662 589	-	2 500	-	-	665 089
<b>Sjøfartsbygget seksjon 1 og 2:</b>						
Tomt	746 290	-	-	-	-	746 290
Bygning	6 337 666	-3 601 871	238 075	-	-127 120	2 846 750
<b>Sum</b>	<b>17 374 873</b>	<b>-12 974 631</b>	<b>1 197 690</b>	<b>-</b>	<b>-426 422</b>	<b>5 171 510</b>

Biler, inventar og utstyr avskrives lineært over 5 år, mens bygg avskrives lineært over 50 år. Tomter og kunst avskrives ikke.

Konsern:

Eiendeler.	Kostpris 1.1.	Akk.avskr. 1.1.	Tilgang 2024	Avgang 2024	Årets av-/nedskrivn.	Bokf. verdi 31.12.
Driftsløsere, inventar og utstyr	12 750 676	-11 439 426	1 039 959	-	-331 896	2 019 312
Skip	1 044 241 528	-336 917 455	116 045 989	-	-69 180 366	754 189 695
Fast eiendom	367 222 809	-66 884 744	35 202 805	-4 466 222	-7 489 285	323 585 362
Immaterielle eiendeler	5 058 142	-1 058 352	2 352 625	-	-1 200 000	5 152 415
<b>Sum varige driftsmidler</b>	<b>1 429 273 155</b>	<b>-416 299 977</b>	<b>154 641 378</b>	<b>-4 466 222</b>	<b>-78 201 549</b>	<b>1 084 946 784</b>

Skip avskrives normalt over 28 år lineært eller rest levetid fra anskaffelse. Bygg og skip avskrives over forventet økonomisk levetid etter en konkret vurdering for det enkelte bygg og skip. Driftsløsere, inventar og utstyr avskrives over 3 til 10 år. Fast eiendom avskrives over 50 år. Immaterielle eiendeler avskrives over 5 år.



## R.G. Hagland AS Noter årsregnskapet 2024

### Note 4 - Aksjer

#### Morselskap:

<u>Aksjer i datterselskap:</u>	<u>Forretningskontor</u>	<u>Antall</u>	<u>Pålydende</u>	<u>Kostpris/bokf.verdi</u>	<u>Selskapets egenkapital</u>	<u>Selskapets Resultat</u>
<b>100 % eiet:</b>						
Hagland Finans AS	Haugesund	250	NOK 1000	4 698 220	3 975 090	796 512
Hagland Agency AS	Haugesund	150	NOK 1000	6 267 805	2 009 583	281 977
Hagland Shipping AS	Haugesund	100	NOK 1000	100 000	4 227 747	835 228
Hagland Bulk Shipping AS	Haugesund	7 500	NOK 100	1 450 000	5 433 967	66 865 446
Hagland Rederi AS *	Haugesund	100	NOK 1000	257 062 474	423 100 901	52 300 705
Hagland Bulk II AS	Haugesund	5 100	NOK 100	700 000	1 305 686	1 820 354
Hagland Eiendom AS *	Haugesund	6 000	NOK 2333	25 832 602	90 906 117	2 558 414
Hagland Bulk Transport AS	Haugesund	22 000	NOK 100	22 800 000	35 565 464	3 307 922
Hagland Invest AS	Haugesund	6 604	NOK 150	12 568 065	40 051 324	6 418 589
Storm & Bull Shipping AS	Haugesund	10 000	NOK 100	7 956 938	1 000 000	4 434 333
<b>Sum 100%-eiet - aksjer i datterselskap</b>				<b>339 436 104</b>	<b>607 575 880</b>	<b>139 619 481</b>

\* For Hagland Rederi AS og Hagland Eiendom AS egenkapital og resultat vist for underkonsernet

<u>Aksjer i tilknyttet selskap</u>	<u>Antall</u>	<u>Pålydende</u>	<u>Kostpris/bokf.verdi</u>	<u>Andel egenkapital</u>	<u>Aksjeutbytte</u>
Storøy Holding AS	500	NOK 1.000	2 575 000	2 879 261	-
Hagland Shipbrokers ApS	73 500	DKK 125.000	13 312 532	3 650 275	768 618
Hagland Shipbrokers UK Ltd			12 024 798	2 694 273	-
Hagland Shipbrokers Renewables GmbH			119 168	1 070 849	188 725
Brødrene Klovnings Rederi AS	826 498	NOK 5	5 144 664	15 171 652	-
<b>Sum aksjer i tilknyttet selskap</b>			<b>33 176 162</b>	<b>25 466 309</b>	<b>957 343</b>

#### Andre langsiktige aksjer:

	<u>Antall</u>	<u>Pålydende</u>	<u>Kostpris/bokf.verdi</u>	<u>Andel egenkapital</u>	<u>Aksjeutbytte</u>
Haugesund Ormland Skoglag	30	500	15 000	12 909	-
<b>Sum andre aksjer - anleggsmidler</b>			<b>15 000</b>	<b>12 909</b>	<b>-</b>

#### Konsern:

##### Aksjer, omløpsmidler:

	<u>Kostpris</u>	<u>Balansført verdi</u>	<u>Markedsverdi</u>	<u>Aksjeutbytte</u>
Markedsbaserte aksjer	12 157 839	24 053 919	24 053 919	1 218 799

Markedsbaserte aksjer er balansført til noterte kursar på verdipapiret på balansedagen.



## R.G. Hagland AS Noter årsregnskapet 2024

### Note 5 - Investering i tilknyttet selskap og aksjer/andeler

#### Konsern:

	Eierandel	Andel av resultat	Balanseført verdi 31.12.
Brødrene Klovning's Rederi AS	50,00 %	4 821 025	15 171 642
Storøy Holding AS	50,00 %	-15 485	2 788 478
Storøy Næringspark AS	36,69 %	407 141	1 756 240
Hagland Shipbrokers ApS	49,00 %	216 596	14 908 381
Hagland Shipbrokers UK Ltd	39,00 %	1 065 967	16 418 493
Hagland Shipbrokers Renewables GmbH	45,00 %	503 591	1 084 996
Møre Logistic AS	49,90 %	-999 434	3 507 240
Strandgaten 170 AS	50,00 %	-120 206	6 147 406
Sentrum Invest AS	35,00 %	108 443	269 789
Haraldsgaten Eiendom AS	37,50 %	454 477	5 960 638
<b>Sum aksjer i tilknyttet selskap etter EK-metoden:</b>		<b>6 442 115</b>	<b>68 013 303</b>
Sentrum Invest KS		1 175 339	4 654 877
BKR Tankers KS		4 471 486	13 061 699
BKR Carriers KS		5 011 277	10 691 260
<b>Sum andeler i tilknyttet selskap etter EK-metoden:</b>		<b>10 658 103</b>	<b>28 407 840</b>
Haugaland Handelspark AS			12 651 421
Vestervind Contractors AS			1 999 877
The Viking Planet AS			270 000
Andre aksjer			33 000
<b>Sum andre aksjer etter kostmetoden:</b>			<b>14 954 298</b>
<b>Sum langsiktige aksjer og andeler:</b>			<b>111 375 441</b>

### Note 6 - Skatt

#### Morselskap:

#### Betalbar skatt og skattekostnad

Resultat før skatter			82 892 256
<b>Permanente forskjeller:</b>			
Ikke fradragsberechtigede kostnader			470 639
Reversering av tidligere års nedskrivning på aksjer			-
Endring midlertidige forskjeller eks endring aksjer og KS andel utenfor fritaksmetoden			298 853
Inntektsført utbytte etter fritaksmetoden			-957 343
Tilbakeføring av 3 % etter fritaksmetoden			28 720
Mottatt konsernbidrag uten skattemessig effekt			-67 000 000
Avgitt konsernbidrag med skattemessig effekt			-6 984 977
Skattepliktig inntekt			8 748 148
<b>Betalbar skatt i balansen</b>			<b>1 924 593</b>
Endring i utsatt skatt			-65 748
Skatteeffekt av avgitt konsernbidrag			1 536 695
<b>Årets skattekostnad</b>			<b>3 395 541</b>
<b>Oversikt over midlertidige forskjeller</b>	<b>01.01.</b>	<b>31.12.</b>	<b>Endring</b>
Midlertidige forskjeller varige driftsmidler	17 618	-17 510	35 128
Fordringer	-	-263 725	263 725
<b>Sum midlertidige forskjeller</b>	<b>17 618</b>	<b>-281 235</b>	<b>298 853</b>
Utsatt skatt - 22 %	3 876	-61 872	65 748



## R.G. Hagland AS Noter årsregnskapet 2024

### Konsern:

Årets skattekostnad består av:

Betalbar skatt ordinært beskattede selskap	2 405 207
Betalbar skatt rederibeskattede selskap	848 502
Endring utsatt skatt i balansen	755 879
Utsatt skatt i forbindelse med konserndannelse	-167 594
Andre forskjeller	-23 151
<b>Total skattekostnad konsern:</b>	<b>3 818 843</b>
<b>Betalbar skatt i balansen</b>	<b>3 253 709</b>

Note 7 - Mellomværende og transaksjoner med selskap i samme konsern m.v.

### Morselskap:

	Kundefordringer		Andre fordringer	
	2024	2023	2024	2023
Foretak i samme konsern	8 873 750	8 605 942	52 033 378	47 315 219
Tilknyttet selskap	0	0	83 728	316 811
<b>Sum</b>	<b>8 873 750</b>	<b>8 605 942</b>	<b>52 117 106</b>	<b>47 632 030</b>

	Leverandørgjeld		Annen kortsiktig gjeld	
	2024	2023	2024	2023
Foretak i samme konsern	101 189	131 826	55 490	354 421
Tilknyttet selskap	0	0	20 000 000	0
<b>Sum</b>	<b>101 189</b>	<b>131 826</b>	<b>20 055 490</b>	<b>354 421</b>

	Inntekter		Kostnader	
	2024	2023	2024	2023
Foretak i samme konsern	42 003 059	33 899 711	5 299 951	5 244 611
<b>Sum</b>	<b>42 003 059</b>	<b>33 899 711</b>	<b>5 299 951</b>	<b>5 244 611</b>

### Note 8 - Egenkapital

#### Morselskap:

	Aksjekapital	Overkursfond	Annen egenkapital	Sum
Egenkapital 1.1.	200 000	0	351 700 041	351 900 041
Årets endring i egenkapital:				
Utbytte			-15 000 000	-15 000 000
Årets resultat			79 496 716	79 496 716
<b>Egenkapital 31.12.</b>	<b>200 000</b>	<b>0</b>	<b>416 196 757</b>	<b>416 396 757</b>

#### Konsern:

	Aksjekapital	Annen egenkapital	Minoritetsinteresser	Sum
Egenkapital 1.1.	200 000	537 186 830	-2 367 877	535 018 954
Årets endring i egenkapital:				
Avsatt utbytte		-15 000 000		-15 000 000
Endring i konsernsammensetning		-2 290 676	2 290 676	0
Omregningsdifferanser og andre korreksjoner		-242 905		-242 905
Årets resultat		147 807 383	273 053	148 080 436
<b>Egenkapital 31.12.</b>	<b>200 000</b>	<b>667 460 632</b>	<b>195 853</b>	<b>667 856 484</b>

#### Aksjekapital og aksjonærinformasjon

Aksjekapitalen i selskapet pr. 31.12. består av følgende aksjeklasser:

	Antall	Pålydende	Bokført
Ordinære aksjer	100	2 000	200 000
<b>Sum</b>	<b>100</b>		<b>200 000</b>



## R.G. Hagland AS Noter årsregnskapet 2024

### Note 9 - Eierstruktur

Aksjonærene pr. 31.12. var:	Ordinære aksjer	Eier-/stemme andel
Dragchaugen Drift AS	25	25,0 %
Dragchaugen Verdi AS	25	25,0 %
Dakki Drift AS	25	25,0 %
Dakki Verdi AS	25	25,0 %
<b>Totalt antall aksjer</b>	<b>100</b>	<b>100 %</b>

Aksjer indirekte eiet av medlemmer i styret og daglig leder:

Navn	Verv	Indirekte eierandel
Knut W. Aanensen	Styreleder/daglig leder	27,50 %
Arne W. Aanensen	Styremedlem/daglig leder	27,59 %
Paal W. Aanensen	Styremedlem	7,47 %
Øivind W. Aanensen	Styremedlem	11,25 %
Birgitte W. Johansen	Styremedlem	11,25 %
Siri W. Johansen	Styremedlem	7,47 %

### Note 10 - Gjeld til kredittinstitusjoner

Selskapet og konsernet har ingen gjeld med løpetid på mer enn fem år.

### Note 11 - Pantstillelser og garantier m.v.

#### Morselskap og konsern:

Morselskapet har stilt garanti overfor Hagland Rederi AS for ikke innkalt kapital i overdratte andeler i kommandittselskaper som følger;

	Selskaps- kapital	Ikke-innkalt kapital	Eierandel	Garantert beløp
Hagland Bulk Transport KS	250 000 000	10 000 000	100,00 %	10 000 000
BKR Tankers KS	125 000 000	22 500 000	15,07 %	3 389 625
BKR Carriers KS	125 000 000	23 000 000	14,03 %	3 226 670
<b>Sum</b>				<b>16 616 295</b>

R.G. Hagland AS har garantert for eventuelle skatteforpliktelser knyttet til BKR Tankers KS og BKR Carriers KS.

R.G. Hagland AS har stilt selvskyldnerkausjon overfor bankgaranti i Elite Travel AS med inntil NOK 16,5 mill.

#### Pantsatt gjeld

Gjeld til kredittinstitusjoner i konsernet (langsiktig og kortsiktig)

2024	2023
756 816 554	670 476 521

Som sikkerhet for gjeld til kredittinstitusjoner i konsernet er det stilt 1. prioritets pant i konsernets skip, eiendommer, skipsforsikringer og for visse selskaper factoringpant og KS-andeler.



**R.G. Hagland AS**  
**Noter årsregnskapet 2024**

**Note 12 - Andre forhold og hendelser etter balansedagen**

Krigen i Ukraina har i liten grad direkte påvirkning på konsernets virksomheter. Blant Hagland Shippings seilende er det noen svært få ukrainske og/eller russiske statsborgere, og skipene anløper ikke russiske havner eller seiler i konfliktområder. Sanksjonene som er innført har heller ikke påvirket virksomheten direkte. Konflikten i Isreal og Palestina har i liten grad påvirkning på virksomheten da skipene ikke seiler i dette området.

Det er foreløpig uvisst hvilke og hvor store konsekvenser økte tollsatser vil få for Hagland. Norske konkurrerende bedrifter vil ha de samme tollsatsene, men utenlandske konkurrenter kan få andre tollsatser som potensielt kan være konkurransevridende.



# Deloitte.

Deloitte AS  
Sundgaten 119  
Postboks 528  
NO-5501 Haugesund  
Norway

+47 52 70 25 40  
www.deloitte.no

Til generalforsamlingen i R.G. Hagland AS

## UAVHENGIG REVISORS BERETNING

### Konklusjon

Vi har revidert årsregnskapet for R.G. Hagland AS som består av:

- selskapsregnskapet, som består av balanse per 31. desember 2024, resultatregnskap, kontantstrømoppstilling for regnskapsåret avsluttet per denne datoen og noter til årsregnskapet, herunder et sammendrag av viktige regnskapsprinsipper.
- konsernregnskapet, som består av balanse per 31. desember 2024, resultatregnskap, kontantstrømoppstilling for regnskapsåret avsluttet per denne datoen og noter til årsregnskapet, herunder et sammendrag av viktige regnskapsprinsipper.

### Etter vår mening

- oppfyller årsregnskapet gjeldende lovkrav,
- gir selskapsregnskapet et rettviseende bilde av selskapets finansielle stilling per 31. desember 2024 og av dets resultater og kontantstrømmer for regnskapsåret avsluttet per denne datoen i samsvar med regnskapslovens regler og god regnskapsskikk i Norge, og
- gir konsernregnskapet et rettviseende bilde av konsernets finansielle stilling per 31. desember 2024 og av dets resultater og kontantstrømmer for regnskapsåret avsluttet per denne datoen i samsvar med regnskapslovens regler og god regnskapsskikk i Norge.

### Grunnlag for konklusjonen

Vi har gjennomført revisjonen i samsvar med International Standards on Auditing (ISA-ene). Våre oppgaver og plikter i henhold til disse standardene er beskrevet nedenfor under *Revisors oppgaver og plikter ved revisjonen av årsregnskapet*. Vi er uavhengige av selskapet og konsernet i samsvar med kravene i relevante lover og forskrifter i Norge og International Code of Ethics for Professional Accountants (inkludert internasjonale uavhengighetsstandarder) utstedt av International Ethics Standards Board for Accountants (IESBA-reglene), og vi har overholdt våre øvrige etiske forpliktelser i samsvar med disse kravene. Innhentet revisjonsbevis er etter vår vurdering tilstrekkelig og hensiktsmessig som grunnlag for vår konklusjon.

### Øvrig informasjon

Styret og daglig leder (ledelsen) er ansvarlige for informasjonen i årsberetningen. Vår konklusjon om årsregnskapet ovenfor dekker ikke informasjonen i årsberetningen.

I forbindelse med revisjonen av årsregnskapet er det vår oppgave å lese årsberetningen. Formålet er å vurdere hvorvidt det foreligger vesentlig inkonsistens mellom årsberetningen og årsregnskapet og den kunnskap vi har opparbeidet oss under revisjonen av årsregnskapet, eller hvorvidt informasjon i årsberetningen ellers fremstår som vesentlig feil. Vi har plikt til å rapportere dersom årsberetningen fremstår som vesentlig feil. Vi har ingenting å rapportere i så henseende.

Basert på kunnskapen vi har opparbeidet oss i revisjonen, mener vi at årsberetningen

Deloitte AS and Deloitte Advokatfirma AS are the Norwegian affiliates of Deloitte NSE LLP, a member firm of Deloitte Touche Tohmatsu Limited, a UK private company limited by guarantee ("DTTL"). DTTL and each of its member firms are legally separate and independent entities. DTTL and Deloitte NSE LLP do not provide services to clients. Please see [www.deloitte.com/about](http://www.deloitte.com/about) to learn more about our global network of member firms.

Deloitte Norway conducts business through two legally separate and independent limited liability companies; Deloitte AS, providing audit, consulting, financial advisory and risk management services, and Deloitte Advokatfirma AS, providing tax and legal services.

Registrert i Foretaksregisteret  
Medlemmer av Den norske  
Revisorforening  
Organisasjonsnummer: 980 211 282



## Deloitte.

Uavhengig revisors beretning  
R.G. Hagland AS

- er konsistent med årsregnskapet og
- inneholder de opplysninger som skal gis i henhold til gjeldende lovkrav.

### *Ledelsens ansvar for årsregnskapet*

Ledelsen er ansvarlig for å utarbeide årsregnskapet og for at det gir et rettviseende bilde i samsvar med regnskapslovens regler og god regnskapsskikk i Norge. Ledelsen er også ansvarlig for slik internkontroll som den finner nødvendig for å kunne utarbeide et årsregnskap som ikke inneholder vesentlig feilinformasjon, verken som følge av misligheter eller utilsiktede feil.

Ved utarbeidelsen av årsregnskapet må ledelsen ta standpunkt til selskapets og konsernets evne til fortsatt drift og opplyse om forhold av betydning for fortsatt drift. Forutsetningen om fortsatt drift skal legges til grunn for årsregnskapet så lenge det ikke er sannsynlig at virksomheten vil bli avvirket.

### *Revisors oppgaver og plikter ved revisjonen av årsregnskapet*

Vårt mål er å oppnå betryggende sikkerhet for at årsregnskapet som helhet ikke inneholder vesentlig feilinformasjon, verken som følge av misligheter eller utilsiktede feil, og å avgi en revisjonsberetning som inneholder vår konklusjon. Betyggende sikkerhet er en høy grad av sikkerhet, men ingen garanti for at en revisjon utført i samsvar med ISA-ene, alltid vil avdekke vesentlig feilinformasjon. Feilinformasjon kan oppstå som følge av misligheter eller utilsiktede feil. Feilinformasjon er å anse som vesentlig dersom den enkeltvis eller samlet med rimelighet kan forventes å påvirke de økonomiske beslutningene som brukerne foretar på grunnlag av årsregnskapet.

Som del av en revisjon i samsvar med ISA-ene, utøver vi profesjonelt skjønn og utviser profesjonell skepsis gjennom hele revisjonen. I tillegg:

- identifiserer og vurderer vi risikoen for vesentlig feilinformasjon i årsregnskapet, enten det skyldes misligheter eller utilsiktede feil. Vi utformer og gjennomfører revisjonshandlinger for å håndtere slike risikoer, og innhenter revisjonsbevis som er tilstrekkelig og hensiktsmessig som grunnlag for vår konklusjon. Risikoen for at vesentlig feilinformasjon som følge av misligheter ikke blir avdekket, er høyere enn for feilinformasjon som skyldes utilsiktede feil, siden misligheter kan innebære samarbeid, forfalskning, bevisste utelatelser, uriktige fremstillinger eller overstyring av internkontroll.
- opparbeider vi oss en forståelse av intern kontroll som er relevant for revisjonen, for å utforme revisjonshandlinger som er hensiktsmessige etter omstendighetene, men ikke for å gi uttrykk for en mening om effektiviteten av selskapets og konsernets interne kontroll.
- evaluerer vi om de anvendte regnskapsprinsippene er hensiktsmessige og om regnskapsestimatene og tilhørende noteopplysninger utarbeidet av ledelsen er rimelige.
- konkluderer vi på om ledelsens bruk av fortsatt drift-forutsetningen er hensiktsmessig, og, basert på innhentede revisjonsbevis, hvorvidt det foreligger vesentlig usikkerhet knyttet til hendelser eller forhold som kan skape tvil av betydning om selskapets og konsernets evne til fortsatt drift. Dersom vi konkluderer med at det eksisterer vesentlig usikkerhet, kreves det at vi i revisjonsberetningen henleder oppmerksomheten på tilleggsopplysningene i årsregnskapet, eller, dersom slike tilleggsopplysninger ikke er tilstrekkelige, at vi modifierer vår konklusjon. Våre konklusjoner er basert på revisjonsbevis innhentet frem til datoen for revisjonsberetningen. Etterfølgende hendelser eller forhold kan imidlertid medføre at selskapet og konsernet ikke kan fortsette driften.
- evaluerer vi den samlede presentasjonen, strukturen og innholdet i årsregnskapet, inkludert tilleggsopplysningene, og hvorvidt årsregnskapet gir uttrykk for de underliggende transaksjonene og hendelsene på en måte som gir et rettviseende bilde.



**Deloitte.**

Uavhengig revisors beretning  
R.G. Hagland AS

- innhenter vi tilstrekkelig og hensiktsmessig revisjonsbevis vedrørende den finansielle informasjonen til enhetene eller forretningsområdene i konsernet for å kunne gi uttrykk for en mening om konsernregnskapet. Vi er ansvarlige for å lede, følge opp og gjennomføre konsernrevisjonen. Vi har eneansvar for vår konklusjon om konsernregnskapet.

Vi kommuniserer med styret blant annet om det planlagte innholdet i og tidspunkt for revisjonsarbeidet og eventuelle vesentlige funn i revisjonen, herunder vesentlige svakheter i intern kontroll som vi avdekker gjennom revisjonen.

Haugesund, 27. mai 2025  
Deloitte AS

**Jørn Marcussen**  
statsautorisert revisor  
(elektronisk signert)



## Uavhengig revisors beretning

Name	Date
Marcussen, Jørn-Didrik	2025-05-27

Identification

 bankID Marcussen, Jørn-Didrik



This document contains electronic signatures using EU-compliant PAdES - PDF  
Advanced Electronic Signatures (Regulation (EU) No 910/2014 (eIDAS))