



## ÅRSREGNSKAPET FOR REGNSKAPSÅRET 2020 - GENERELL INFORMASJON

### Enheten

Organisasjonsnummer: 983 083 501  
Organisasjonsform: Aksjeselskap  
Foretaksnavn: RØROS FLYSERVICE RRS AS  
Forretningsadresse: An-Magritt-veien 120  
7374 RØROS

### Regnskapsår

Årsregnskapets periode: 01.01.2020 - 31.12.2020

### Konsern

Morselskap i konsern: Nei

### Regnskapsregler

Regler for små foretak benyttet: Ja  
Benyttet ved utarbeidelsen av årsregnskapet til selskapet: Regnskapslovens alminnelige regler

### Årsregnskapet fastsatt av kompetent organ

Bekreftet av representant for selskapet: Arve Engen  
Dato for fastsettelse av årsregnskapet: 24.06.2021

### Grunnlag for avgivelse

År 2020: Årsregnskapet er elektronisk innlevert  
År 2019: Tall er hentet fra elektronisk innlevert årsregnskap fra 2020

*Det er ikke krav til at årsregnskapet m.v. som sendes til Regnskapsregisteret er undertegnet. Kontrollen på at dette er utført ligger hos revisor/enhetens øverste organ. Sikkerheten ivaretas ved at innsender har rolle/rettighet for innsending av årsregnskapet via Altinn, og ved at det bekreftes at årsregnskapet er fastsatt av kompetent organ.*

Brønnøysundregistrene, 10.07.2022



## Resultatregnskap

Beløp i: NOK	Note	2020	2019
<b>RESULTATREGNSKAP</b>			
<b>Inntekter</b>			
Salgsinntekter	1	5 967 456	4 824 160
Annen driftsinntekt	2	14 501	329 746
<b>Sum inntekter</b>		<b>5 981 957</b>	<b>5 153 906</b>
<b>Kostnader</b>			
Kjøp varer og underliggende tjenester		212 013	347 223
Lønnskostnad	3	2 291 675	3 007 561
Avskrivning på varige driftsmidler	2	6 500	7 400
Annen driftskostnad	4	1 315 692	1 430 650
<b>Sum kostnader</b>		<b>3 825 880</b>	<b>4 792 834</b>
<b>Driftsresultat</b>		<b>2 156 077</b>	<b>361 072</b>
<b>Finansinntekter og finanskostnader</b>			
Annen renteinntekt		842	474
Annen finansinntekt		13 610	13 478
<b>Sum finansinntekter</b>		<b>14 451</b>	<b>13 952</b>
Nedskr. av finansielle anleggsmidler		237 738	
Annen rentekostnad		2 973	1 612
Annen finanskostnad		2 926	
<b>Sum finanskostnader</b>		<b>243 637</b>	<b>1 612</b>
<b>Netto finans</b>		<b>-229 185</b>	<b>12 340</b>
<b>Ordinært resultat før skattekostnad</b>		<b>1 926 892</b>	<b>373 412</b>
Skattekostnad på ordinært resultat	5	-848 769	
<b>Ordinært resultat etter skattekostnad</b>		<b>2 775 661</b>	<b>373 412</b>
<b>Årsresultat</b>		<b>2 775 661</b>	<b>373 412</b>
<b>Årsresultat etter minoritetsinteresser</b>		<b>2 775 661</b>	<b>373 412</b>
<b>Overføringer og disponeringer</b>			



## Resultatregnskap

<b>Beløp i: NOK</b>	<b>Note</b>	<b>2020</b>	<b>2019</b>
Udekket tap		855 769	373 412
Overføringer annen egenkapital		1 919 892	
<b>Sum overføringer og disponeringer</b>		<b>2 775 661</b>	<b>373 412</b>



## Balanse

Beløp i: NOK	Note	2020	2019
<b>BALANSE - EIENDELER</b>			
<b>Anleggsmidler</b>			
<b>Immaterielle eiendeler</b>			
Utsatt skattefordel		848 769	
<b>Sum immaterielle eiendeler</b>		<b>848 769</b>	
<b>Varige driftsmidler</b>			
Driftsløsøre, inventar, verktøy, kontorm.	2	9 500	16 000
<b>Sum varige driftsmidler</b>		<b>9 500</b>	<b>16 000</b>
<b>Finansielle anleggsmidler</b>			
Investeringer i tilknyttet selskap			237 738
<b>Sum finansielle anleggsmidler</b>			<b>237 738</b>
<b>Sum anleggsmidler</b>		<b>858 269</b>	<b>253 738</b>
<b>Omløpsmidler</b>			
<b>Varer</b>			
Varer	8	86 080	58 442
<b>Sum varer</b>		<b>86 080</b>	<b>58 442</b>
<b>Fordringer</b>			
Kundefordringer		709 651	708 563
Andre fordringer		170 120	25 023
<b>Sum fordringer</b>		<b>879 770</b>	<b>733 586</b>
<b>Bankinnskudd, kontanter og lignende</b>			
Bankinnskudd og kontanter	9	1 392 188	599 189
<b>Sum bankinnskudd, kontanter og lignende</b>		<b>1 392 188</b>	<b>599 189</b>
<b>Sum omløpsmidler</b>		<b>2 358 039</b>	<b>1 391 217</b>
<b>SUM EIENDELER</b>		<b>3 216 308</b>	<b>1 644 955</b>

## BALANSE - EGENKAPITAL OG GJELD



## Balanse

Beløp i: NOK	Note	2020	2019
<b>Egenkapital</b>			
<b>Innskutt egenkapital</b>			
Selskapskapital	10	190 000	190 000
<b>Sum innskutt egenkapital</b>		<b>190 000</b>	<b>190 000</b>
<b>Opptjent egenkapital</b>			
Annen egenkapital		1 919 892	
Udekket tap	10		855 769
<b>Sum opptjent egenkapital</b>		<b>1 919 892</b>	<b>-855 769</b>
<b>Sum egenkapital</b>		<b>2 109 892</b>	<b>-665 769</b>
<b>Gjeld</b>			
<b>Langsiktig gjeld</b>			
<b>Annen langsiktig gjeld</b>			
Annen langsiktig gjeld	11		1 227 246
<b>Sum annen langsiktig gjeld</b>			<b>1 227 246</b>
<b>Sum langsiktig gjeld</b>		<b>0</b>	<b>1 227 246</b>
<b>Kortsiktig gjeld</b>			
Leverandørgjeld		114 568	283 619
Skyldig offentlige avgifter		244 781	205 064
Annen kortsiktig gjeld	12	747 067	594 794
<b>Sum kortsiktig gjeld</b>		<b>1 106 416</b>	<b>1 083 477</b>
<b>Sum gjeld</b>		<b>1 106 416</b>	<b>2 310 723</b>
<b>SUM EGENKAPITAL OG GJELD</b>		<b>3 216 308</b>	<b>1 644 955</b>



## Brønnøysundregistrene

### ÅRSREGNSKAP FOR REGNSKAPSÅRET 2020 - GENERELL INFORMASJON

Journalnummer: 2021 492422

#### Enheten

Organisasjonsnummer: 983 083 501  
Organisasjonsform: Aksjeselskap  
Foretaksnavn: RØROS FLYSERVICE RRS AS  
Forretningsadresse: An-Magritt-veien 120  
7374 RØROS

#### Regnskapsår

Årsregnskapets periode: 01.01.2020 - 31.12.2020

#### Konsern

Morselskap i konsern: Nei

#### Regnskapsregler

Regler for små foretak benyttet: Ja  
Benyttet ved utarbeidelsen av  
årsregnskapet til selskapet: Regnskapslovens alminnelige regler

#### Årsregnskapet fastsatt av kompetent organ

Bekreftet av representant for selskapet: Arve Engen  
Dato for fastsettelse av årsregnskapet: 24.06.2021

#### Revisjon

Årsregnskapet er utarbeidet av ekstern  
autorisert regnskapsfører: Ja  
Ekstern autorisert regnskapsfører har i  
løpet av regnskapsåret bistått ved den  
løpende regnskapsføringen eller utført  
andre tjenester for selskapet enn å  
utarbeide årsregnskapet: Ja

#### Grunnlag for avgivelse

År 2020: Årsregnskap er elektronisk innlevert.  
År 2019: Tall er hentet fra elektronisk innlevert årsregnskap fra 2020.

*Det er ikke krav til at årsregnskapet m.v. som sendes til Regnskapsregisteret er undertegnet. Kontrollen på at dette er utført ligger hos revisor/enhetens øverste organ. Sikkerheten ivaretas ved at innsender har rolle/rettighet for innsending av årsregnskapet via Altinn, og ved at det bekreftes at årsregnskapet er fastsatt av kompetent organ.*

Brønnøysundregistrene, 15.07.2021

---

Brønnøysundregistrene  
Postadresse: Postboks 900, 8910 Brønnøysund  
Telefon: 75 00 75 00  
E-post: firmapost@brreg.no Internett: www.brreg.no  
Organisasjonsnummer: 974 760 673



Organisasjonsnr: 983 083 501  
RØROS FLYSERVICE RRS AS

## RESULTATREGNSKAP

<b>Beløp i: NOK</b>	<b>Note</b>	<b>2020</b>	<b>2019</b>
<b>RESULTATREGNSKAP</b>			
<b>Inntekter</b>			
Salgsinntekter	1	5 967 456	4 824 160
Annen driftsinntekt	2	14 501	329 746
<b>Sum inntekter</b>		<b>5 981 957</b>	<b>5 153 906</b>
<b>Kostnader</b>			
Kjøp varer og underliggende tjenester		212 013	347 223
Lønnskostnad	3	2 291 675	3 007 561
Avskrivning på varige driftsmidler	2	6 500	7 400
Annen driftskostnad	4	1 315 692	1 430 650
<b>Sum kostnader</b>		<b>3 825 880</b>	<b>4 792 834</b>
<b>Driftsresultat</b>		<b>2 156 077</b>	<b>361 072</b>
<b>Finansinntekter og finanskostnader</b>			
Annen renteinntekt		842	474
Annen finansinntekt		13 610	13 478
<b>Sum finansinntekter</b>		<b>14 451</b>	<b>13 952</b>
Nedskr. av finansielle anleggsmidler		237 738	
Annen rentekostnad		2 973	1 612
Annen finanskostnad		2 926	
<b>Sum finanskostnader</b>		<b>243 637</b>	<b>1 612</b>
<b>Netto finans</b>		<b>-229 185</b>	<b>12 340</b>
<b>Ordinært resultat før skattekostnad</b>			
Skattekostnad på ordinært resultat	5	-848 769	
<b>Ordinært resultat etter skattekostnad</b>		<b>2 775 661</b>	<b>373 412</b>
<b>Årsresultat</b>		<b>2 775 661</b>	<b>373 412</b>
<b>Årsresultat etter minoritetsinteresser</b>		<b>2 775 661</b>	<b>373 412</b>
<b>Overføringer og disponeringer</b>			
Udekket tap		855 769	373 412
Overføringer annen egenkapital		1 919 892	
<b>Sum overføringer og disponeringer</b>		<b>2 775 661</b>	<b>373 412</b>





Organisasjonsnr: 983 083 501  
RØROS FLYSERVICE RRS AS

## BALANSE

Beløp i: NOK	Note	2020	2019
--------------	------	------	------

### BALANSE - EIENDELER

#### Anleggsmidler

##### Immaterielle eiendeler

Utsatt skattefordel		848 769	
<b>Sum immaterielle eiendeler</b>		<b>848 769</b>	

##### Varige driftsmidler

Driftsløsøre, inventar, verktøy, kontorm.	2	9 500	16 000
<b>Sum varige driftsmidler</b>		<b>9 500</b>	<b>16 000</b>

##### Finansielle anleggsmidler

Investeringer i tilknyttet selskap			237 738
<b>Sum finansielle anleggsmidler</b>			<b>237 738</b>

<b>Sum anleggsmidler</b>		<b>858 269</b>	<b>253 738</b>
--------------------------	--	----------------	----------------

#### Omløpsmidler

##### Varer

Varer	8	86 080	58 442
<b>Sum varer</b>		<b>86 080</b>	<b>58 442</b>

##### Fordringer

Kundefordringer		709 651	708 563
Andre fordringer		170 120	25 023
<b>Sum fordringer</b>		<b>879 770</b>	<b>733 586</b>

##### Bankinnskudd, kontanter og lignende

Bankinnskudd og kontanter	9	1 392 188	599 189
<b>Sum bankinnskudd, kontanter og lignende</b>		<b>1 392 188</b>	<b>599 189</b>

<b>Sum omløpsmidler</b>		<b>2 358 039</b>	<b>1 391 217</b>
-------------------------	--	------------------	------------------

<b>SUM EIENDELER</b>		<b>3 216 308</b>	<b>1 644 955</b>
----------------------	--	------------------	------------------

### BALANSE - EGENKAPITAL OG GJELD

#### Egenkapital

##### Innskutt egenkapital

Selskapskapital	10	190 000	190 000
<b>Sum innskutt egenkapital</b>		<b>190 000</b>	<b>190 000</b>

##### Opptjent egenkapital



Annen egenkapital		1 919 892	
Udekket tap	10		855 769
<b>Sum opptjent egenkapital</b>		<b>1 919 892</b>	<b>-855 769</b>
<b>Sum egenkapital</b>		<b>2 109 892</b>	<b>-665 769</b>
<b>Gjeld</b>			
<b>Langsiktig gjeld</b>			
Annen langsiktig gjeld			
Annen langsiktig gjeld	11		1 227 246
<b>Sum annen langsiktig gjeld</b>			<b>1 227 246</b>
<b>Sum langsiktig gjeld</b>		<b>0</b>	<b>1 227 246</b>
<b>Kortsiktig gjeld</b>			
Leverandørgjeld		114 568	283 619
Skyldig offentlige avgifter		244 781	205 064
Annen kortsiktig gjeld	12	747 067	594 794
<b>Sum kortsiktig gjeld</b>		<b>1 106 416</b>	<b>1 083 477</b>
<b>Sum gjeld</b>		<b>1 106 416</b>	<b>2 310 723</b>
<b>SUM EGENKAPITAL OG GJELD</b>		<b>3 216 308</b>	<b>1 644 955</b>



Organisasjonsnr: 983 083 501  
RØROS FLYSERVICE RRS AS

NOTEOPPLYSNINGER - SELSKAP - alle poster oppgitt i hele tall

Note

Regnskapsprinsipper

Note

Antall aksjer og aksjeeiere

<u>Aksjeklasse</u>	<u>Ant. aksjer</u>	<u>Pålydende</u>	<u>Bokført verdi</u>
Ordinære aksjer	190.00	1000.00	190000.00
<u>Aksjeeiere - fritekst</u>	<u>Antall</u>	<u>Eierandel</u>	<u>Aksjeklasse</u>
Aren Holding AS	70.00	36.84%	Ordinære aksjer
LJH Holding AS	60.00	31.58%	Ordinære aksjer
Øyvind Telebon	10.00	5.26%	Ordinære aksjer
Ståle Berre	10.00	5.26%	Ordinære aksjer
Pål Weessel Skjeveland	10.00	5.26%	Ordinære aksjer
Mikkel Andreas Falkberget Brøndbo	10.00	5.26%	Ordinære aksjer
Hans Petter Eide Hagen	10.00	5.26%	Ordinære aksjer
Bjørn Klevahaugen	10.00	5.26%	Ordinære aksjer
<u>Sum</u>	<u>Sum antall</u>	<u>Sum eierandel</u>	
	190.00	100.00%	

Note

Ytelser til ledende personer

Er det gitt ytelser til ledende person: Nei

Ytelser til daglig leder

<u>Ytelser</u>	<u>Lønn</u>	<u>Pensj.forpl.</u>	<u>Andre godtgj.</u>
----------------	-------------	---------------------	----------------------

Note

Antall årsverk i regnskapsåret

Virksomheten har hatt følgende antall årsverk:

5.00



**Note**

**Lån og sikkerhetsstillelse til ledende personer og aksjeeiere**

Er det gitt lån eller sikkerhetsstillelse til ledende personer: Nei

**Note**

**Konsern, tilknyttet selskap og datterselskap**

**Tilknyttet selskap/datterselskap**

<u>Navn og adresse</u>	<u>Eierandel</u>	<u>Stemmeandel</u>	<u>Egenkapital</u>	<u>Resultat</u>
Explore Røros AS	50.00%	50.00%		



**Årsregnskap 2011  
for  
Røros Flyservice RRS AS**

Foretaksnr.



## Røros Flyservice RRS AS

## Resultatregnskap

	Note	2020	2019
<b>DRIFTSINNEKTER OG DRIFTSKOSTNADER</b>			
<b>Driftsinntekter</b>			
Salgsinntekter	1	5 967 456	4 824 160
Annen driftsinntekt	2	14 501	329 746
<b>Sum driftsinntekter</b>		<b>5 981 957</b>	<b>5 153 906</b>
<b>Driftskostnader</b>			
Kjøp varer og underliggende tjenester		212 013	347 223
Lønnskostnad	3	2 291 675	3 007 561
Avskrivning på varige driftsmidler	2	6 500	7 400
Annen driftskostnad	4	1 315 692	1 430 650
<b>Sum driftskostnader</b>		<b>3 825 880</b>	<b>4 792 834</b>
<b>DRIFTSRESULTAT</b>		<b>2 156 077</b>	<b>361 072</b>
<b>FINANSINNEKTER OG FINANSKOSTNADER</b>			
<b>Finansinntekter</b>			
Renteinntekter		842	474
Annen finansinntekt		13 610	13 478
<b>Sum finansinntekter</b>		<b>14 451</b>	<b>13 952</b>
<b>Finanskostnader</b>			
Nedskr. av finansielle anleggsmidler		237 738	0
Rentekostnader		2 973	1 612
Annen finanskostnad		2 926	0
<b>Sum finanskostnader</b>		<b>243 637</b>	<b>1 612</b>
<b>NETTO FINANSPOSTER</b>		<b>(229 185)</b>	<b>12 340</b>
<b>ORDINÆRT RES. FØR SKATTEKOSTNAD</b>		<b>1 926 892</b>	<b>373 412</b>
Skattekostnad på ordinært resultat	5	(848 769)	0
<b>ARSRESULTAT</b>		<b>2 775 661</b>	<b>373 412</b>
<b>OVERFØRINGER OG DISPONERINGER</b>			
Overføringer annen egenkapital		1 919 892	0
Fremføring av udekket tap		855 769	373 412
<b>Sum overføringer og disponeringer</b>		<b>2 775 661</b>	<b>373 412</b>



Røros Flyservice RRS AS

**Balanse pr. 31.12.2020**

	Note	31.12.2020	31.12.2019
<b>EIENDELER</b>			
<b>ANLEGGSMIDLER</b>			
<b>Immaterielle eiendeler</b>			
Utsatt skattefordel		848 769	0
<b>Sum immaterielle eiendeler</b>		<b>848 769</b>	<b>0</b>
<b>Varige driftsmidler</b>			
Driftsløsøre, inventar, verktøy, kontorm.	2	9 500	16 000
<b>Sum varige driftsmidler</b>		<b>9 500</b>	<b>16 000</b>
<b>Finansielle anleggsmidler</b>			
Investeringer i tilknyttet selskap		0	237 738
<b>Sum finansielle anleggsmidler</b>		<b>0</b>	<b>237 738</b>
<b>SUM ANLEGGSMIDLER</b>		<b>858 269</b>	<b>253 738</b>
<b>OMLØPSMIDLER</b>			
<b>Varer</b>			
Varer	8	86 080	58 442
<b>Sum varer</b>		<b>86 080</b>	<b>58 442</b>
<b>Fordringer</b>			
Kundefordringer		709 651	708 563
Andre fordringer		170 120	25 023
<b>Sum fordringer</b>		<b>879 770</b>	<b>733 586</b>
<b>Bankinnskudd, kontanter o.l.</b>			
Bankinnskudd og kontanter	9	1 392 188	599 189
<b>Sum bankinnskudd, kontanter o.l.</b>		<b>1 392 188</b>	<b>599 189</b>
<b>SUM OMLØPSMIDLER</b>		<b>2 358 039</b>	<b>1 391 217</b>
<b>SUM EIENDELER</b>		<b>3 216 308</b>	<b>1 644 955</b>



Røros Flyservice RRS AS

**Balanse pr. 31.12.2020**

	Note	31.12.2020	31.12.2019
<b>EGENKAPITAL OG GJELD</b>			
<b>EGENKAPITAL</b>			
<b>Innskutt egenkapital</b>			
Selskapskapital	10	190 000	190 000
<b>Sum innskutt egenkapital</b>		<b>190 000</b>	<b>190 000</b>
<b>Opptjent egenkapital</b>			
Annen egenkapital		1 919 892	0
Udekket tap	10	0	(855 769)
<b>Sum opptjent egenkapital</b>		<b>1 919 892</b>	<b>(855 769)</b>
<b>SUM EGENKAPITAL</b>		<b>2 109 892</b>	<b>(665 769)</b>
<b>GJELD</b>			
<b>LANGSIKTIG GJELD</b>			
<b>Annen langsiktig gjeld</b>			
Annen langsiktig gjeld	11	0	1 227 246
<b>Sum annen langsiktig gjeld</b>		<b>0</b>	<b>1 227 246</b>
<b>SUM LANGSIKTIG GJELD</b>		<b>0</b>	<b>1 227 246</b>
<b>KORTSIKTIG GJELD</b>			
Leverandørgjeld		114 568	283 619
Skyldig offentlige avgifter		244 781	205 064
Annen kortsiktig gjeld	12	747 067	594 794
<b>SUM KORTSIKTIG GJELD</b>		<b>1 106 416</b>	<b>1 083 477</b>
<b>SUM GJELD</b>		<b>1 106 416</b>	<b>2 310 723</b>
<b>SUM EGENKAPITAL OG GJELD</b>		<b>3 216 308</b>	<b>1 644 955</b>



**Årsregnskap 2020**

**Røros Flyservice RRS AS**

Foretaksnr. 983 083 501



## Røros Flyservice RRS AS

## Resultatregnskap

	Note	2020	2019
<b>DRIFTSINNEKTER OG DRIFTSKOSTNADER</b>			
<b>Driftsinntekter</b>			
Salgsinntekter	1	5 967 456	4 824 160
Annen driftsinntekt	4	14 501	329 746
<b>Sum driftsinntekter</b>		<b>5 981 957</b>	<b>5 153 906</b>
<b>Driftskostnader</b>			
Kjøp varer og underliggende tjenester		212 013	347 223
Lønnskostnad	2	2 291 675	3 007 561
Avskrivning på varige driftsmidler	4	6 500	7 400
Annen driftskostnad	3	1 315 692	1 430 650
<b>Sum driftskostnader</b>		<b>3 825 880</b>	<b>4 792 834</b>
<b>DRIFTSRESULTAT</b>		<b>2 156 077</b>	<b>361 072</b>
<b>FINANSINNEKTER OG FINANSKOSTNADER</b>			
<b>Finansinntekter</b>			
Renteinntekter		842	474
Annen finansinntekt		13 610	13 478
<b>Sum finansinntekter</b>		<b>14 451</b>	<b>13 952</b>
<b>Finanskostnader</b>			
Nedskr. av finansielle anleggsmidler		237 738	0
Rentekostnader		2 973	1 612
Andre finanskostnad		2 926	0
<b>Sum finanskostnader</b>		<b>243 637</b>	<b>1 612</b>
<b>NETTO FINANSPOSTER</b>		<b>(229 185)</b>	<b>12 340</b>
<b>ORDINÆRT RES. FØR SKATTEKOSTNAD</b>		<b>1 926 892</b>	<b>373 412</b>
Skattekostnad på ordinært resultat	5	(848 769)	0
<b>ÅRSRESULTAT</b>		<b>2 775 661</b>	<b>373 412</b>
<b>OVERFØRINGER OG DISPONERINGER</b>			
Overføring annen egenkapital	9	1 919 892	0
Fremføring av udekket tap	9	855 769	373 412
<b>Sum overføringer og disponeringer</b>		<b>2 775 661</b>	<b>373 412</b>



Røros Flyservice RRS AS

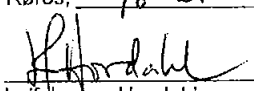



**Balanse pr. 31.12.2020**

	Note	31.12.2020	31.12.2019
<b>EIENDELER</b>			
<b>ANLEGGSMIDLER</b>			
<b>Immaterielle eiendeler</b>			
Utsatt skattefordel	5	848 769	0
<b>Sum immaterielle eiendeler</b>		<b>848 769</b>	<b>0</b>
<b>Varige driftsmidler</b>			
Driftsløsøre, inventar, verktøy, kontorm.	4	9 500	16 000
<b>Sum varige driftsmidler</b>		<b>9 500</b>	<b>16 000</b>
<b>Finansielle anleggsmidler</b>			
Investeringer i tilknyttet selskap	6	0	237 238
<b>Sum finansielle anleggsmidler</b>		<b>0</b>	<b>237 238</b>
<b>SUM ANLEGGSMIDLER</b>		<b>858 269</b>	<b>253 738</b>
<b>OMLØPSMIDLER</b>			
<b>Varer</b>			
Varer	7	86 080	58 442
<b>Sum varer</b>		<b>86 080</b>	<b>58 442</b>
<b>Fordringer</b>			
Kundefordringer		709 651	708 563
Andre fordringer	6	170 120	25 023
<b>Sum fordringer</b>		<b>879 770</b>	<b>733 586</b>
<b>Bankinnskudd, kontanter o.l.</b>			
Bankinnskudd og kontanter	8	1 392 188	599 189
<b>Sum bankinnskudd, kontanter o.l.</b>		<b>1 392 188</b>	<b>599 189</b>
<b>SUM OMLØPSMIDLER</b>		<b>2 358 039</b>	<b>1 391 217</b>
<b>SUM EIENDELER</b>		<b>3 216 308</b>	<b>1 644 955</b>



Røros Flyservice RRS AS

## Balanse pr. 31.12.2020

	Note	31.12.2020	31.12.2019
<b>EGENKAPITAL OG GJELD</b>			
<b>EGENKAPITAL</b>			
<b>Innskutt egenkapital</b>			
Aksjekapital	9	190 000	190 000
Sum innskutt egenkapital		<u>190 000</u>	<u>190 000</u>
<b>Opptjent egenkapital</b>			
Annen egenkapital	9	1 919 892	
Udekket tap	9	0	(855 769)
Sum opptjent egenkapital		<u>1 919 892</u>	<u>(855 769)</u>
<b>SUM EGENKAPITAL</b>		<u>2 109 892</u>	<u>(665 769)</u>
<b>GJELD</b>			
<b>LANGSIKTIG GJELD</b>			
Annen langsiktig gjeld	10	0	1 227 246
Sum annen langsiktig gjeld		<u>0</u>	<u>1 227 246</u>
<b>SUM LANGSIKTIG GJELD</b>		<u>0</u>	<u>1 227 246</u>
<b>KORTSIKTIG GJELD</b>			
Leverandørgjeld		114 568	283 619
Skyldig offentlige avgifter		244 781	205 064
Annen kortsiktig gjeld		747 067	594 794
<b>SUM KORTSIKTIG GJELD</b>		<u>1 106 416</u>	<u>1 083 477</u>
<b>SUM GJELD</b>		<u>1 106 416</u>	<u>2 310 723</u>
<b>SUM EGENKAPITAL OG GJELD</b>		<u>3 216 308</u>	<u>1 644 955</u>
<b>POSTER UTENFOR BALANSEN</b>			
Garantiansvar	11	1 048 000	1 048 000
Sum poster utenfor balansen		<u>1 048 000</u>	<u>1 048 000</u>
Røros, 24/6-21			
			
Leif Jørgen Hovdahl Styrets leder			
			
Arve Engen Daglig leder / Styremedlem			
			
Bjørn Klevhaugen Styremedlem			
			
Mikkel Andreas Falkberget Brøndbo Styremedlem			



Røros Flyservice RRS AS

## Noter 2020

### Regnskapsprinsipper

Årsregnskapet er satt opp i samsvar med regnskapsloven og god regnskapsskikk. Selskapet har videre fulgt relevante bestemmelser i Norsk Regnskaps Standard utarbeidet av Norsk Regnskaps Stiftelse.

### Omløpsmidler og kortsiktig gjeld

Omløpsmidler og kortsiktig gjeld omfatter normalt poster som forfaller til betaling innen ett år etter siste dag i regnskapsåret, samt poster som knytter seg til varekretsløpet. Omløpsmidler vurderes til laveste verdi av anskaffelseskost og antatt virkelig verdi (laveste verdis prinsipp).

### Anleggsmidler og langsiktig gjeld

Anleggsmidler omfatter eiendeler bestemt til varig eie og bruk for virksomheten. Anleggsmidler er vurdert til anskaffelseskost. Varige driftsmidler føres opp i balansen og avskrives over driftsmidlets forventede økonomiske levetid. Varige driftsmidler nedskrives til virkelig verdi ved verdifall som forventes ikke å være av forbigående art.

### Inntektsføring

Inntektsføring ved salg av varer og tjenester skjer på leveringstidspunktet.

### Fordringer

Kundefordringer og andre fordringer føres opp i balansen til pålydende etter fradrag for avsetning til påregnelig tap. Avsetning til påregnelig tap gjøres på grunnlag av en individuell vurdering av de enkelte fordringene. I tillegg gjøres det for øvrige kundefordringer en uspesifisert avsetning for å dekke antatt tap. Andre fordringer er også gjenstand for en tilsvarende vurdering.

### Pensjonsforpliktelser

Selskapet har ikke pensjonsforpliktelser finansiert over driften. Pensjonsordninger finansiert via sikrede ordninger er ikke balanseført. Pensjonspremien behandles som en pensjonskostnad og bokføres sammen med lønnskostnader.

### Skatt

Utsatt skattefordel har i perioden 2014 – 2019 valgt å ikke balanseføres. For 2020 er utsatt skattefordel valgt å balanseføres igjen.



## Røros Flyservice RRS AS

### Noter 2020

#### Note 1 - Aktivitetsområder

Selskapets inntekter fordeler seg på følgende aktivitetsområder:

	I år	I fjor
Kommisjonssalg	381 823	927 323
Annen salgsprovisjon	61 406	63 351
Salg handling	4 902 608	3 232 706
Salg deice	465 410	443 140
Diverse salg	170 711	157 640
<b>Totalt</b>	<b>5 981 958</b>	<b>4 824 160</b>

Kommisjonssalg kan igjen spesifiseres slik:

Salg på kommisjon	3 095 104	7 319 464
Underliggende kjøp	2 713 281	6 392 141
<b>Netto kommisjonssalg</b>	<b>381 823</b>	<b>927 323</b>

#### Note 2 - Lønnskostnad

	I år	I fjor
Lønn	1 911 864	2 679 090
Arbeidsgiveravgift	121 209	179 482
Pensjonskostnader	227 889	116 902
Andre lønnsrelaterte ytelser	30 713	32 087
<b>Totalt</b>	<b>2 291 675</b>	<b>3 007 561</b>

Daglig leder har i 2020 vært ansatt i det beslektede selskapet Aircraft Solutions AS og mottatt sin lønn derfra. Det er derfor ikke utbetalt lønn til daglig leder fra dette selskapet i 2020. Det er heller ikke utbetalt eller kostnadsført styrehonorar i regnskapsåret.

Selskapet har i 2020 hatt ca. 5 årsverk.

#### Note 3 - Revisjonshonorarer

Revisjonshonoraret kan spesifiseres slik:	2020	2019
Lovpålagt revisjon	41 887	39 900
Teknisk bistand med regnskap og ligning	8 218	7 368
Andre tjenester som ikke er revisjon	2 752	7 814
<b>Sum</b>	<b>52 857</b>	<b>55 082</b>

Beløpene er oppgitt eksklusive merverdiavgift.



## Røros Flyservice RRS AS

## Noter 2020

## Note 4 - Avskrivning på varige driftsmidler

	Maskiner og transportm.	Driftsløsøre og inventar	Sum
Anskaffelseskost pr. 01/01	363 517	748 113	1 111 630
Tilgang og avgang	0	0	0
Anskaffelseskost pr. 31/12	363 517	748 113	1 111 630
Akk. avskr. pr. 01/01	363 517	724 713	1 088 230
Ordinære avskrivninger	0	6 500	6 500
Akk. avskr. pr. 31/12	363 517	738 613	1 102 130
Balansført verdi pr. 31/12	0	9 500	9 500
Prosentats for ord. avskrivninger		10 %	

## Note 5 - Skatt

Spesifikasjon av årets skattegrunnlag:

Resultat før skattekostnader	1 926 892
Permanente forskjeller	243 304
Endring i midlertidige forskjeller	- 15 452
<b>Inntekt før anvendelse av framførbart underskudd</b>	<b>2 154 744</b>
Anvendt skattemessig framførbart underskudd	- 2 154 744
<b>Inntekt</b>	<b>0</b>

Spesifikasjon av årets skattekostnad:

Beregnet skatt av årets resultat	0
Endring i bokført utsatt skattefordel	- 848 769
<b>Ordinær skattekostnad</b>	<b>- 848 769</b>

Utsatt skattefordel

	2020	2019
Driftsmidler	- 332 147	- 347 599
Skattemessig fremførbart underskudd	- 3 525 894	- 5 680 638
<b>Grunnlag utsatt skattefordel</b>	<b>3 858 041</b>	<b>6 028 237</b>
<b>Bokført utsatt skattefordel</b>	<b>1 326 212</b>	<b>1 326 212</b>



## Røros Flyservice RRS AS

### Noter 2020

#### Note 6 - Aksjer i tilknyttet selskap

Røros Flyservice RRS AS eide opprinnelig 15 av 30 aksjer i Explore Røros AS. Det utgjorde en eierandel på 50 %. Selskapet ble etablert 08.01.16. Kostpris utgjorde samlet kr 10 500, hvorav kr 10 000 ble nedskrevet til kr 0 i 2016.

I slutten av 2019 er det foretatt en emisjon, der kr 415 000 er konvertert fra fordring til nye aksjer i selskapet. Antall aksjer blir dermed 430 aksjer. Den andre eieren har gjort det samme, slik at eierandelen fortsatt er 50 %. Emisjonen ble vedtatt i 2019, men ikke formelt registrert i Brønnøysund før i 2020.

I 2020 ligger det an til at Explore Røros AS får et underskudd på kr 213 970 og en egenkapital på kr 178 258 pr. 31.12.20. Aksjene får en samlet ligningsverdi på kr 32 938.

Før konverteringen i 2019 viste regnskapet en fordring på kr 237 238, da det i 2017 ble avsatt kr 179 049 til. Samlet kostpris på aksjene er dermed kr 425 500 og den bokførte verdien pr. 31.12.19 var kr 237 738. Utsiktene for Explore Røros AS er heller ikke så bra i 2021. Røros Flyservice RRS AS har derfor valgt å nedskrive den bokførte verdien på kr 237 738 i regnskapet for 2020.

#### Note 7 - Varelager

Bokført varelager med kr 86 080 består i sin helhet av avisningsvæske (glykol) som benyttes ved avisning av fly i vinterhalvåret.

#### Note 8 - Bundne innskudd

Av bankinnskudd utgjør kr 113 005 bundne skattetreksmidler. Tilsvarende i 2019 var kr 90 737.

#### Note 9 - Egenkapital og aksjeeiere

	Aksjekapital	Udekket tap	Sum egenkapital
Pr. 31.12.19	190 000	- 855 769	- 665 769
Årsresultat 2020	0	2 775 661	2 775 661
<b>Pr. 31.12.20</b>	<b>190 000</b>	<b>1 919 892</b>	<b>2 109 892</b>

Selskapet har 190 aksjer hver pålydende kr 1 000, samlet aksjekapital utgjør kr 190 000.

Per 31.12.2020 eies selskapets aksjer slik:

Aren Holding AS	70 aksjer
LJH Holding AS	60 aksjer
Ståle Berre	10 aksjer
Mikkel Andreas Falkberget Brøndbo, styremedlem	10 aksjer
Hans Petter Eide Hagen	10 aksjer
Bjørn Klevahaugen, styremedlem	10 aksjer
Pål Wessel Skjeveland	10 aksjer
Øyvind Telebon	10 aksjer

Aren Holding AS kontrolleres av daglig leder og styremedlem Arve Engen. LJH Holding AS kontrolleres av styrets leder Leif Jørgen Hovdahl.



Røros Flyservice RRS AS

## Noter 2020

### Note 10 - Gjeld til beslektet selskap

Røros Flyservice RRS AS har hatt en gjeld til det beslektede selskapet Aircraft Solutions AS med kr 1 227 246, som er innløst i 2020. Det er ingen renter knyttet til denne gjelden.

Aircraft Solutions AS eies av Aren Holding AS og LJH Holding AS.

### Note 11 - Garantiansvar

Røros Flyservice RRS AS har stillet 2 garantier pr. 31.12.2020:

Ovenfor IATA	798 000
Ovenfor Reisegarantifondet	<u>250 000</u>
Sum	<u>1 048 000</u>

Garantiene er stillet gjennom selskapets bankforbindelse.

### Note 12 - Koronavirusutbruddet

De økonomiske konsekvensene av koronavirusutbruddet kan bli store for mange selskaper. Per i dag er det ingen som kjenner det endelige bildet.

WHO erklærte koronautbruddet som en global folkehelsekrise 30. januar 2020 og som en global pandemi 11. mars 2020. Den norske regjeringen fulgte opp med omfattende krisetiltak 12. mars 2020. Tiltak som i praksis stenger ned store deler av Norge. Hvilke økonomiske konsekvenser dette til slutt vil få, vil avhenge av hvor lenge denne unntakstilstanden vil vare.

Koronavirusutbruddet har hatt stor påvirkning på Røros Flyservice RRS AS sin daglige drift, og rammer reiselivsnæringen og reisebyråer hardt. Det har medført at selskapet har permitterte alle sine ansatte 50 % fra 19. mars 2020. Handlinginntektene har imidlertid økt i 2020 på grunn av flere avganger. Totalt sett har selskapets virksomhet greid seg bra i 2020. Samme forhold gjelder inn i 2021.



REVISORKONSULT

TYNSET RØROS OSLO

Medlem av  
Den norske Revisorforening



NO 928 942 767 MVA

www.revisorkonsult.no

Til generalforsamlingen i  
Røros Flyservice RRS AS

## UAVHENGIG REVISORS BERETNING 2020

### Uttalelse om revisjonen av årsregnskapet

#### Konklusjon

Vi har revidert Røros Flyservice RRS AS sitt årsregnskap som viser et overskudd på kr 2 775 661. Årsregnskapet består av balanse per 31. desember 2020, resultatregnskap for regnskapsåret avsluttet per denne datoen og noter til årsregnskapet, herunder et sammendrag av viktige regnskapsprinsipper.

Etter vår mening er det medfølgende årsregnskapet avgitt i samsvar med lov og forskrifter og gir et rettviseende bilde av selskapets finansielle stilling per 31. desember 2020, og av dets resultater for regnskapsåret avsluttet per denne datoen i samsvar med regnskapslovens regler og god regnskapsskikk i Norge.

#### Grunnlag for konklusjonen

Vi har gjennomført revisjonen i samsvar med lov, forskrift og god revisjonsskikk i Norge, herunder de internasjonale revisjonsstandardene (ISA-ene). Våre oppgaver og plikter i henhold til disse standardene er beskrevet i *Revisors oppgaver og plikter ved revisjon av årsregnskapet*. Vi er uavhengige av selskapet slik det kreves i lov og forskrift, og har overholdt våre øvrige etiske forpliktelser i samsvar med disse kravene. Etter vår oppfatning er innhentet revisjonsbevis tilstrekkelig og hensiktsmessig som grunnlag for vår konklusjon

#### Styret og daglig leders ansvar for årsregnskapet

Styret og daglig leder er ansvarlig for å utarbeide årsregnskapet i samsvar med lov og forskrifter, herunder for at det gir et rettviseende bilde i samsvar med regnskapslovens regler og god regnskapsskikk i Norge. Ledelsen er også ansvarlig for slik intern kontroll som den finner nødvendig for å kunne utarbeide et årsregnskap som ikke inneholder vesentlig feilinformasjon, verken som følge av misligheter eller utilsiktede feil.

Hovedkontor  
Tynset  
Parkveien 1, 2500 Tynset  
+ 47 62 20 21 80  
post@revisorkonsult.no

Avdeling  
Oslo  
Østensjøveien 36, 0667 Oslo  
+ 47 911 80 082  
post@revisorkonsult.no

Avdeling  
Røros  
Tollef Bredals vei 13, 7374 Røros  
+ 47 928 85 246  
post@revisorkonsult.no



Røros Flyservice RRS AS  
UAVHENGIG REVISORS BERETNING 2020

Side 2

Ved utarbeidelsen av årsregnskapet må ledelsen ta standpunkt til selskapets evne til fortsatt drift og opplyse om forhold av betydning for fortsatt drift. Forutsetningen om fortsatt drift skal legges til grunn for årsregnskapet så lenge det ikke er sannsynlig at virksomheten vil bli avvirket.

#### *Revisors oppgaver og plikter ved revisjonen av årsregnskapet*

Vårt mål er å oppnå betryggende sikkerhet for at årsregnskapet som helhet ikke inneholder vesentlig feilinformasjon, verken som følge av misligheter eller utilsiktede feil, og å avgi en revisjonsberetning som inneholder vår konklusjon. Betryggende sikkerhet er en høy grad av sikkerhet, men ingen garanti for at en revisjon utført i samsvar med lov, forskrift og god revisjonsskikk i Norge, herunder ISA-ene, alltid vil avdekke vesentlig feilinformasjon som eksisterer. Feilinformasjon kan oppstå som følge av misligheter eller utilsiktede feil. Feilinformasjon blir vurdert som vesentlig dersom den enkeltvis eller samlet med rimelighet kan forventes å påvirke økonomiske beslutninger som brukerne foretar basert på årsregnskapet.


For videre beskrivelse av revisors oppgaver og plikter vises det til <https://revisorforeningen.no/revisjonsberetninger>.

#### **Uttalelse om øvrige lovmessige krav**

##### *Konklusjon om registrering og dokumentasjon*

Basert på vår revisjon av årsregnskapet som beskrevet ovenfor, og kontrollhandlinger vi har funnet nødvendig i henhold til internasjonal standard for attestasjonsoppdrag (ISAE) 3000 «Attestasjonsoppdrag som ikke er revisjon eller forenklet revisorkontroll av historisk finansiell informasjon», mener vi at ledelsen har oppfylt sin plikt til å sørge for ordentlig og oversiktlig registrering og dokumentasjon av selskapets regnskapsopplysninger i samsvar med lov og god bokføringsskikk i Norge.

Røros, 24. juni 2021  
REVISORKONSULT AS

  
Petter Gullikstad  
Statsautorisert revisor

Hovedkontor  
Tynset  
 Parkveien 1, 2500 Tynset  
 + 47 62 20 21 80  
 [post@revisorkonsult.no](mailto:post@revisorkonsult.no)

Avdeling  
Oslo  
 Østensjøveien 36, 0667 Oslo  
 + 47 911 80 082  
 [post@revisorkonsult.no](mailto:post@revisorkonsult.no)

Avdeling  
Røros  
 Tollef Bredals vei 13, 7374 Røros  
 + 47 928 85 246  
 [post@revisorkonsult.no](mailto:post@revisorkonsult.no)