



ÅRSREGNSKAPET FOR REGNSKAPSÅRET 2017 - GENERELL INFORMASJON

Enheten

Organisasjonsnummer: 997 670 531
Organisasjonsform: Aksjeselskap
Foretaksnavn: KOLOS INSPECTION AS
Forretningsadresse: Skvadronvegen 29
4050 SOLA

Regnskapsår

Årsregnskapets periode: 01.01.2017 - 31.12.2017

Konsern

Morselskap i konsern: Nei

Regnskapsregler

Regler for små foretak benyttet: Ja
Benyttet ved utarbeidelsen av årsregnskapet til selskapet: Regnskapslovens alminnelige regler

Årsregnskapet fastsatt av kompetent organ

Bekreftet av representant for selskapet: Thomas Gisle Fosse
Dato for fastsettelse av årsregnskapet: 11.04.2018

Grunnlag for avgivelse

År 2017: Årsregnskapet er elektronisk innlevert
År 2016: Tall er hentet fra elektronisk innlevert årsregnskap fra 2017

Det er ikke krav til at årsregnskapet m.v. som sendes til Regnskapsregisteret er undertegnet. Kontrollen på at dette er utført ligger hos revisor/enhetens øverste organ. Sikkerheten ivaretas ved at innsender har rolle/rettighet for innsending av årsregnskapet via Altinn, og ved at det bekreftes at årsregnskapet er fastsatt av kompetent organ.

Brønnøysundregistrene, 24.08.2019



Resultatregnskap

Beløp i: NOK	Note	2017	2016
RESULTATREGNSKAP			
Inntekter			
Salgsinntekt		52 707 541	57 703 410
Annen driftsinntekt		388 785	71 646
Sum inntekter		53 096 326	57 775 056
Kostnader			
Varekostnad		12 439 162	13 990 863
Lønnskostnad	3	34 143 368	37 024 109
Avskrivning på varige driftsmidler og immaterielle eiendeler	4	426 387	640 912
Annen driftskostnad	3	13 333 186	12 525 561
Sum kostnader		60 342 104	64 181 445
Driftsresultat		-7 245 777	-6 406 389
Finansinntekter og finanskostnader			
Annen renteinntekt		7 389	8 953
Sum finansinntekter		7 389	8 953
Rentekostnad til foretak i samme konsern		1 151 431	
Annen rentekostnad		104 225	91 264
Sum finanskostnader		1 255 656	91 264
Netto finans		-1 248 267	-82 311
Ordinært resultat før skattekostnad		-8 494 045	-6 488 700
Skattekostnad på ordinært resultat	9	99 856	
Ordinært resultat etter skattekostnad		-8 593 901	-6 488 700
Årsresultat		-8 593 901	-6 488 700
Årsresultat etter minoritetsinteresser		-8 593 901	-6 488 700
Totalresultat		-8 593 901	-6 488 700
Overføringer og disponeringer			



Resultatregnskap

Beløp i: NOK	Note	2017	2016
Udekket tap		-8 593 901	-6 488 700
Sum overføringer og disponeringer		-8 593 901	-6 488 700



Balanse

Beløp i: NOK	Note	2017	2016
BALANSE - EIENDELER			
Anleggsmidler			
Immaterielle eiendeler			
Forskning og utvikling	4	855 539	
Utsatt skattefordel	9		99 856
Sum immaterielle eiendeler		855 539	99 856
Varige driftsmidler			
Driftsløsøre, inventar, verktøy, kontormaskiner og lignende		945 996	881 732
Sum varige driftsmidler	4	945 996	881 732
Finansielle anleggsmidler			
Andre fordringer			12 863
Sum finansielle anleggsmidler			12 863
Sum anleggsmidler		1 801 535	994 450
Omløpsmidler			
Varer			
Sum varer	6	42 796	
Fordringer			
Kundefordringer	5, 6	10 426 638	9 676 184
Andre fordringer	5	2 367 070	2 442 319
Sum fordringer		12 793 709	12 118 503
Bankinnskudd, kontanter og lignende			
Bankinnskudd, kontanter og lignende	7	2 546 781	2 380 691
Sum bankinnskudd, kontanter og lignende		2 546 781	2 380 691
Sum omløpsmidler		15 383 286	14 499 193
SUM EIENDELER		17 184 822	15 493 644

BALANSE - EGENKAPITAL OG GJELD



Balanse

Beløp i: NOK	Note	2017	2016
Egenkapital			
Innskutt egenkapital			
Selskapskapital	2	252 054	250 800
Beholdning av egne aksjer	2		
Sum innskutt egenkapital		252 054	250 800
Opptjent egenkapital			
Udekket tap		-66 106	338 697
Sum opptjent egenkapital		66 106	-338 697
Sum egenkapital	8	318 160	-87 897
Gjeld			
Langsiktig gjeld			
Utsatt skatt	9		
Annen langsiktig gjeld			
Konvertible lån	6		
Obligasjonslån	6		
Gjeld til kredittinstitusjoner	6	183 811	273 091
Øvrig langsiktig gjeld	5	3 200 000	3 200 000
Sum annen langsiktig gjeld		3 383 811	3 473 091
Sum langsiktig gjeld		3 383 811	3 473 091
Kortsiktig gjeld			
Gjeld til kredittinstitusjoner	6	2 131	282 451
Leverandørgjeld	5	7 213 784	5 525 538
Betalbar skatt	9		
Skyldige offentlige avgifter		2 580 807	3 050 434
Annen kortsiktig gjeld		3 686 128	3 250 027
Sum kortsiktig gjeld		13 482 851	12 108 451
Sum gjeld		16 866 661	15 581 541
SUM EGENKAPITAL OG GJELD		17 184 822	15 493 644



Resultatregnskap Kolos Inspection AS

Driftsinntekter og driftskostnader	Note	2017	2016
Salgsinntekt		52 707 541	57 703 410
Annen driftsinntekt		388 785	71 646
Sum driftsinntekter		53 096 326	57 775 056
Varekostnad		12 439 162	13 990 863
Lønnskostnad	3	34 143 368	37 024 109
Avskrivning av driftsmidler og immaterielle eiendeler	4	426 387	640 912
Annen driftskostnad	3	13 333 186	12 525 561
Sum driftskostnader		60 342 104	64 181 445
Driftsresultat		-7 245 777	-6 406 389
Finansinntekter og finanskostnader			
Annen renteinntekt		7 389	8 953
Rentekostnad til foretak i samme konsern		1 151 431	0
Annen rentekostnad		104 225	91 264
Resultat av finansposter		-1 248 267	-82 311
Ordinært resultat før skattekostnad		-8 494 045	-6 488 700
Skattekostnad på ordinært resultat	9	99 856	0
Årsresultat		-8 593 901	-6 488 700
Overføringer			
Overført til udekket tap		8 593 901	6 488 700
Sum overføringer		-8 593 901	-6 488 700



Balanse

Kolos Inspection AS


Eiendeler	Note	2017	2016
Forskning og utvikling	4	855 539	0
Utsatt skattefordel	9	0	99 856
Sum immaterielle eiendeler		855 539	99 856
Driftsløsøre, inventar o.a. utstyr		945 996	881 732
Sum varige driftsmidler	4	945 996	881 732
Andre langsiktige fordringer		0	12 863
Sum finansielle anleggsmidler		0	12 863
Sum anleggsmidler		1 801 535	994 450
Omløpsmidler			
Lager av varer og annen beholdning	6	42 796	0
Kundefordringer	5, 6	10 426 638	9 676 184
Andre kortsiktige fordringer	5	2 367 070	2 442 319
Sum fordringer		12 793 709	12 118 503
Bankinnskudd, kontanter o.l.	7	2 546 781	2 380 691
Sum omløpsmidler		15 383 286	14 499 193
Sum eiendeler		17 184 822	15 493 644




Balanse
Kolos Inspection AS

Egenkapital og gjeld	Note	2017	2016
Aksjekapital	2	252 054	250 800
Sum Innskutt egenkapital		252 054	250 800
Udekket tap		66 106	-338 697
Sum opptjent egenkapital		66 106	-338 697
Sum egenkapital	8	318 160	-87 897
Gjeld til kredittinstitusjoner	6	183 811	273 091
Øvrig langsiktig gjeld	5	3 200 000	3 200 000
Sum annen langsiktig gjeld		3 383 811	3 473 091
Gjeld til kredittinstitusjoner	6	2 131	282 451
Leverandørgjeld	5	7 213 784	5 525 538
Skyldig offentlige avgifter		2 580 807	3 050 434
Annen kortsiktig gjeld		3 686 128	3 250 027
Sum kortsiktig gjeld		13 482 851	12 108 451
Sum gjeld		16 866 661	15 581 541
Sum egenkapital og gjeld		17 184 822	15 493 644


Sola, 11.04.2018
Styret i Kolos Inspection AS


Kirsti Tønnessen
styreleder


Trygve Jacobsen
styremedlem


Sindre Jørpeland
styremedlem


Kåre Røke
styremedlem


Thomas Gisle Fosse
daglig leder



Noter 2017

Kolos Inspection AS

Note 1 Regnskapsprinsipper

Årsregnskapet er satt opp i samsvar med regnskapsloven og NRS 8 - God regnskapskikk for små foretak.

Driftsinntekter

Inntektsføring ved salg av varer skjer på leveringstidspunktet. Tjenester inntektsføres etter hvert som de leveres.

Skatt

Skattekostnaden i resultatregnskapet omfatter både periodens betalbare skatt og endring i utsatt skatt. Utsatt skatt er beregnet med 23 % på grunnlag av de midlertidige forskjeller som eksisterer mellom regnskapsmessige og skattemessige verdier, samt ligningsmessig underskudd til fremføring ved utgangen av regnskapsåret. Skatteøkende og skattereduserende midlertidige forskjeller som reverserer eller kan reverseres i samme periode er utlignet og nettoført.

Klassifisering og vurdering av anleggsmidler

Anleggsmidler omfatter eiendeler bestemt til varig eie og bruk. Anleggsmidler er vurdert til anskaffelseskost. Varige driftsmidler balanseføres og avskrives over driftsmidlets økonomiske levetid. Avskrivningsperioden for fast eiendom anskaffet etter 2009 er dekomponert i en del som gjelder råbygget og en del som gjelder faste tekniske installasjoner. Varige driftsmidler nedskrives til gjenvinnbart beløp ved verdifall som forventes ikke å være forbigående. Gjenvinnbart beløp er det høyeste av netto salgsverdi og verdi i bruk. Verdi i bruk er nåverdi av fremtidige kontantstrømmer knyttet til eiendelen. Nedskrivningen reverseres når grunnlaget for nedskrivningen ikke lenger er til stede.

Klassifisering og vurdering av omløpsmidler

Omløpsmidler og kortsiktig gjeld omfatter normalt poster som forfaller til betaling innen ett år etter balansedagen, samt poster som knytter seg til varekretsløpet. Omløpsmidler vurderes til laveste verdi av anskaffelseskost og virkelig verdi.

Varer

Varer er vurdert til det laveste av anskaffelseskost og netto salgsverdi.

Fordringer

Kundefordringer og andre fordringer oppføres til pålydende etter fradrag for avsetning til forventet tap. Avsetning til tap gjøres på grunnlag av en individuell vurdering av de enkelte fordringene.

Note 2 Aksjonærer

Aksjekapitalen i Kolos Inspection AS pr. 31.12 består av:

	Antall	Pålydende	Bokført
Ordinære aksjer	1 254	201,00	252 054
Sum	1 254		252 054

Eierstruktur

De største aksjonærene i % pr. 31.12 var:

	Ordinære	Eierandel	Stemmeandel
Kolos Group AS	1 254	100,0	100,0
Totalt antall aksjer	1 254	100,0	100,0



Noter 2017

Kolos Inspection AS

Note 3 Lønnskostnader, antall ansatte, godtgjørelser, lån til ansatte m.m.

Lønnskostnader	2017	2016
Lønninger	28 656 875	30 277 678
Arbeidsgiveravgift	4 371 458	4 895 329
Pensjonskostnader	851 869	1 501 577
Andre ytelser	263 166	349 525
Sum	34 143 368	37 024 109

Gjennomsnittlig antall årsverk	41	51
--------------------------------	----	----

Ytelser til ledende personer	Daglig leder	Styre
Lønn	1 112 829	
Annen godtgjørelse	30 199	

Pensjonsforpliktelser

Selskapet er pliktig til å ha tjenstepensjonsordning etter lov om obligatorisk tjenstepensjon. Selskapets pensjonsordninger tilfredsstiller kravene i denne lov.

Revisor

Kostnadsført revisjonshonorar for 2017 utgjør kroner 92 325,-. I tillegg kommer honorar for andre tjenester med kroner 11 315,-. Alle beløp er eksklusive merverdiavgift.

Note 4 Anleggsmidler

Type anleggsmiddel	Forskning og Utvikling	Driftsløsøre	Totalt
Anskaffelseskost 01.01	0	2 811 873	2 811 873
Tilgang i året	865 424	528 984	1 394 408
Avgang i året		-48 217	-48 217
Anskaffelseskost 31.12	865 424	3 292 640	4 158 064
Akkumulert nedskrivning 31.12	-9 885	-2 346 643	-2 356 528
Akkumulert avskrivning 31.12			0
Balanseført verdi 31.12	855 539	945 997	1 801 536
Årets avskrivning varige driftsmidler	2 341	424 047	426 387

Note 5 Mellomværende med konsernselskaper

	2017	2016
Fordringer		
Kundefordringer	354 923	0
Kortsiktig fordring	1 851 952	1 804 268
Kortsiktig gjeld		
Leverandørgjeld	-3 568 854	-3 449 296
Langsiktig gjeld		
Lån fra Kolos Group AS	0	0

Transaksjoner mellom selskaper i konsernet er gjennomført i henhold til forretningsmessige vilkår.



Noter 2017

Kolos Inspection AS

Note 6 Fordringer, gjeld og pantstillelser (garantier)

	2017	2016
Fordringer med forfall > 1 år	0	12 863
Gjeld til kredittinstitusjoner	-185 942	-555 542
Gjeld som forfaller mer enn 5 år etter regnskapsårets slutt	0	0
Gjeld sikret ved pant	185 942	555 542
Balanseført verdi av pantsatte eiendeler:		
Varelager	42 796	0
Kundefordringer	10 426 638	9 641 349

Kolos Inspection AS inngår i konsernkontoordning med morselskap som har finansiering i bank sikret ved pant.

Note 7 Bundne midler

	2017	2016
I posten inngår bundne bankinnskudd med kroner	1 182 226	984 972

Note 8 Egenkapital

	Aksjekapital	Overkurs	Udekket tap	Sum
Egenkapital pr 01.01	250 800	0	-338 697	-87 897
Kapitalforhøyelse	1 254	8 998 704		8 999 958
Overkurs til udekket tap		-8 998 704	8 998 704	0
Årets resultat			-8 593 901	-8 593 901
Avsatt utbytte			0	0
Sum	252 054	0	66 106	318 160



Noter 2017

Kolos Inspection AS

Note 9 Skatt

Årets skattekostnad	2017	2016
Resultatført skatt på ordinært resultat:		
Betalbar skatt	0	0
Endring i utsatt skattefordel	99 856	0
Skattekostnad ordinært resultat	99 856	0
Skattepliktig inntekt:		
Ordinært resultat før skatt	-8 494 045	-6 488 700
Permanente forskjeller	32 024	34 291
Endring i midlertidige forskjeller	-262 423	6 324
Skattepliktig inntekt	-8 724 444	-6 448 086
Betalbar skatt i balansen:		
Betalbar skatt på årets resultat	0	0
Sum betalbar skatt i balansen	0	0

Skatteeffekten av midlertidige forskjeller og underskudd til fremføring som har gitt opphav til utsatt skatt og utsatte skattefordeler, spesifisert på typer av midlertidige forskjeller:

	2017	2016	Endring
Varige driftsmidler	-1 238 065	-1 413 825	-175 761
Fordringer	-86 319	-172 982	-86 663
Sum	-1 324 384	-1 586 807	-262 423
Akkumulert fremførbart underskudd	-17 526 210	-8 801 767	8 724 444
Inngår ikke i beregningen av utsatt skatt	18 850 594	10 388 574	-8 462 020
Grunnlag for beregning av utsatt skatt	0	0	0
Utsatt skattefordel (23 % / 24 %)	0	0	0

I henhold til God regnskapsskikk for små foretak balanseføres ikke utsatt skattefordel.



Til generalforsamlingen i Kolos Inspection AS

UAVHENGIG REVISORS BERETNING

Uttalelse om revisjonen av årsregnskapet

Konklusjon

Vi har revidert selskapet Kolos Inspection AS' årsregnskap som viser et underskudd på kr 8 593 901. Årsregnskapet består av balanse per 31. desember 2017, resultatregnskap for regnskapsåret avsluttet per denne datoen og noter til årsregnskapet, herunder et sammendrag av viktige regnskapsprinsipper.

Etter vår mening er det medfølgende årsregnskapet avgitt i samsvar med lov og forskrifter og gir et rettviseende bilde av selskapets finansielle stilling per 31. desember 2017, og av dets resultater for regnskapsåret avsluttet per denne datoen i samsvar med regnskapslovens regler og god regnskapsskikk i Norge.

Grunnlag for konklusjonen

Vi har gjennomført revisjonen i samsvar med lov, forskrift og god revisjonsskikk i Norge, herunder de internasjonale revisjonsstandardene (ISA-ene). Våre oppgaver og plikter i henhold til disse standardene er beskrevet i *Revisors oppgaver og plikter ved revisjon av årsregnskapet*. Vi er uavhengige av selskapet slik det kreves i lov og forskrift, og har overholdt våre øvrige etiske forpliktelser i samsvar med disse kravene. Etter vår oppfatning er innhentet revisjonsbevis tilstrekkelig og hensiktsmessig som grunnlag for vår konklusjon.

Styret og daglig leders ansvar for årsregnskapet

Styret og daglig leder (ledelsen) er ansvarlig for å utarbeide årsregnskapet i samsvar med lov og forskrifter, herunder for at det gir et rettviseende bilde i samsvar med regnskapslovens regler og god regnskapsskikk i Norge. Ledelsen er også ansvarlig for slik intern kontroll som den finner nødvendig for å kunne utarbeide et årsregnskap som ikke inneholder vesentlig feilinformasjon, verken som følge av misligheter eller utilsiktede feil.

Ved utarbeidelsen av årsregnskapet må ledelsen ta standpunkt til selskapets evne til fortsatt drift og opplyse om forhold av betydning for fortsatt drift. Forutsetningen om fortsatt drift skal legges til grunn for årsregnskapet så lenge det ikke er sannsynlig at virksomheten vil bli avvirket.



Revisors oppgaver og plikter ved revisjonen av årsregnskapet

Vårt mål er å oppnå betryggende sikkerhet for at årsregnskapet som helhet ikke inneholder vesentlig feilinformasjon, verken som følge av misligheter eller utilsiktede feil, og å avgi en revisjonsberetning som inneholder vår konklusjon. Betryggende sikkerhet er en høy grad av sikkerhet, men ingen garanti for at en revisjon utført i samsvar med lov, forskrift og god revisjonsskikk i Norge, herunder ISA-ene, alltid vil avdekke vesentlig feilinformasjon som eksisterer. Feilinformasjon kan oppstå som følge av misligheter eller utilsiktede feil. Feilinformasjon blir vurdert som vesentlig dersom den enkeltvis eller samlet med rimelighet kan forventes å påvirke økonomiske beslutninger som brukerne foretar basert på årsregnskapet.

For videre beskrivelse av revisors oppgaver og plikter vises det til <https://revisorforeningen.no/revisjonsberetninger>

Uttalelse om øvrige lovmessige krav

Konklusjon om registrering og dokumentasjon

Basert på vår revisjon av årsregnskapet som beskrevet ovenfor, og kontrollhandlinger vi har funnet nødvendig i henhold til internasjonal standard for attestasjonsoppdrag (ISAE) 3000 «Attestasjonsoppdrag som ikke er revisjon eller forenklet revisorkontroll av historisk finansiell informasjon», mener vi at ledelsen har oppfylt sin plikt til å sørge for ordentlig og oversiktlig registrering og dokumentasjon av selskapets regnskapsopplysninger i samsvar med lov og god bokføringsskikk i Norge.

Stavanger, 11. april 2018

Revisjon Vest AS

Reid Ingvé Skulevold
Statsautorisert revisor