



ÅRSREGNSKAPET FOR REGNSKAPSÅRET 2022 - GENERELL INFORMASJON

Enheten

Organisasjonsnummer: 966 384 379
Organisasjonsform: Aksjeselskap
Foretaksnavn: MORTENLAKS AS
Forretningsadresse: Erikstad
8410 LØDINGEN

Regnskapsår

Årsregnskapets periode: 01.01.2022 - 31.12.2022

Konsern

Morselskap i konsern: Nei

Regnskapsregler

Regler for små foretak benyttet: Nei
Benyttet ved utarbeidelsen av årsregnskapet til selskapet: Regnskapslovens alminnelige regler

Årsregnskapet fastsatt av kompetent organ

Bekreftet av representant for selskapet: Einar Ytterstad
Dato for fastsettelse av årsregnskapet: 23.06.2023

Grunnlag for avgivelse

År 2022: Årsregnskapet er elektronisk innlevert
År 2021: Tall er hentet fra elektronisk innlevert årsregnskap fra 2022

Det er ikke krav til at årsregnskapet m.v. som sendes til Regnskapsregisteret er undertegnet. Kontrollen på at dette er utført ligger hos revisor/enhetens øverste organ. Sikkerheten ivaretas ved at innsender har rolle/rettighet for innsending av årsregnskapet via Altinn, og ved at det bekreftes at årsregnskapet er fastsatt av kompetent organ.

Brønnøysundregistrene, 23.07.2024



Resultatregnskap

Beløp i: NOK	Note	2022	2021
RESULTATREGNSKAP			
Inntekter			
Salgsinntekt	1	195 834 356	94 504 529
Annen driftsinntekt			3 750
Sum inntekter		195 834 356	94 508 279
Kostnader			
Endring i beholdning av varer under tilvirkning og ferdig tilvirkede varer		-30 271	-6 847 399
Varekostnad		111 441 620	66 758 540
Lønnskostnad	2	11 719 303	10 916 276
Avskrivning av driftsmidler og immaterielle eiendeler	3	5 419 239	5 414 914
Annen driftskostnad	2	25 344 960	21 792 985
Sum kostnader		153 894 851	98 035 316
Driftsresultat		41 939 505	-3 527 037
Finansinntekter og finanskostnader			
Annen renteinntekt		1 208	287
Annen finansinntekt		743 328	739 695
Sum finansinntekter		744 536	739 982
Annen rentekostnad		1 904 056	363 327
Annen finanskostnad			70
Sum finanskostnader		1 904 056	363 397
Netto finans		-1 159 519	376 585
Ordinært resultat før skattekostnad		40 779 986	-3 150 452
Skattekostnad på resultat	4	8 830 289	-850 950
Ordinært resultat etter skattekostnad		31 949 697	-2 299 502
Årsresultat		31 949 697	-2 299 502
Årsresultat etter minoritetsinteresser		31 949 697	-2 299 502



Resultatregnskap

Beløp i: NOK	Note	2022	2021
Totalresultat		31 949 697	-2 299 502
Overføringer og disponeringer			
Avgitt konsernbidrag	5	9 436 247	
Avsatt til annen egenkapital	5	22 513 450	
Overført fra annen egenkapital	5		-2 299 502
Sum overføringer og disponeringer		31 949 697	-2 299 502



Balanse

Beløp i: NOK	Note	2022	2021
BALANSE - EIENDELER			
Anleggsmidler			
Immaterielle eiendeler			
Konsesjoner, patenter o.l.	6, 7	164 936 000	11 336 000
Sum immaterielle eiendeler		164 936 000	11 336 000
Varige driftsmidler			
Tomter, bygninger o.a. fast eiendom	3, 7	8 580 087	9 674 958
Skip og flytende installasjoner	3, 7	9 344 449	12 545 218
Driftsløsøre, inventar o.a. utstyr	3, 7	3 062 037	3 876 984
Sum varige driftsmidler		20 986 573	26 097 160
Finansielle anleggsmidler			
Investeringer i aksjer og andeler		7 726 321	7 726 321
Sum finansielle anleggsmidler		7 726 321	7 726 321
Sum anleggsmidler		193 648 895	45 159 482
Omløpsmidler			
Varer			
Sum varer	7, 8	64 421 901	60 666 988
Fordringer			
Kundefordringer	7	5 703 980	25 790 728
Andre kortsiktige fordringer		1 146 460	1 109 157
Konsernfordringer	9		36 139 124
Sum fordringer		6 850 440	63 039 010
Bankinnskudd, kontanter og lignende			
Bankinnskudd, kontanter o.l.	10	29 852 366	809 493
Sum bankinnskudd, kontanter og lignende		29 852 366	809 493
Sum omløpsmidler		101 124 707	124 515 490
SUM EIENDELER		294 773 602	169 674 972



Balanse

Beløp i: NOK	Note	2022	2021
BALANSE - EGENKAPITAL OG GJELD			
Egenkapital			
Innskutt egenkapital			
Aksjekapital	5, 11	910 000	910 000
Sum innskutt egenkapital		910 000	910 000
Opptjent egenkapital			
Fond for vurderingsforskjeller	5	575 568	575 568
Annen egenkapital	5	157 962 854	135 449 403
Sum opptjent egenkapital		158 538 422	136 024 971
Sum egenkapital		159 448 422	136 934 971
Gjeld			
Langsiktig gjeld			
Utsatt skatt	4	11 922 152	9 605 454
Sum avsetninger for forpliktelser		11 922 152	9 605 454
Annen langsiktig gjeld			
Gjeld til kredittinstitusjoner	7, 12	76 200 550	2 759 368
Øvrig langsiktig gjeld	9	17 336 265	
Sum annen langsiktig gjeld		93 536 815	2 759 368
Sum langsiktig gjeld		105 458 967	12 364 822
Kortsiktig gjeld			
Gjeld til kredittinstitusjoner	7		10 319 580
Leverandørgjeld		8 459 652	5 664 246
Betalbar skatt	4	5 949 838	
Skyldig offentlige avgifter		2 718 446	3 270 648
Kortsiktig konserngjeld	9	10 000 000	
Annen kortsiktig gjeld		2 738 277	1 120 705
Sum kortsiktig gjeld		29 866 213	20 375 179
Sum gjeld		135 325 180	32 740 001
SUM EGENKAPITAL OG GJELD		294 773 602	169 674 972



Balanse

Beløp i: NOK	Note	2022	2021
---------------------	-------------	-------------	-------------



Innhold:
Årsberetning
Resultatregnskap
Balanse
Noter
Kontantstrømanalyse
Revisjonsberetning



RESULTATREGNSKAP

MORTENLAKS AS

DRIFTSINNEKTER OG DRIFTSKOSTNADER	Note	2022	2021
Salgsinntekt	1	195 834 356	94 504 529
Annen driftsinntekt		0	3 750
Sum driftsinntekter		195 834 356	94 508 279
Varekostnad		111 441 620	66 758 540
End. beh. varer u.tilv. og ferdigvarer		-30 271	-6 847 399
Lønnskostnad	2	11 719 303	10 916 276
Avskrivning av driftsmidler og immaterielle eiendeler	3	5 419 239	5 414 914
Annen driftskostnad	2	25 344 960	21 792 985
Sum driftskostnader		153 894 851	98 035 316
Driftsresultat		41 939 505	-3 527 037
FINANSINNEKTER OG FINANSKOSTNADER			
Annen renteinntekt		1 208	287
Annen finansinntekt		743 328	739 695
Annen rentekostnad		1 904 056	363 327
Annen finanskostnad		0	70
Resultat av finansposter		-1 159 519	376 585
Resultat før skattekostnad		40 779 986	-3 150 452
Skattekostnad på resultat	4	8 830 289	-850 950
Resultat		31 949 697	-2 299 502
Årsoverskudd		31 949 697	-2 299 502
OVERFØRINGER			
Avsatt konsernbidrag	5	9 436 247	0
Avsatt til annen egenkapital	5	22 513 450	0
Overført fra annen egenkapital	5	0	2 299 502
Sum overføringer		31 949 697	-2 299 502



BALANSE

MORTENLAKS AS

EIENDELER	Note	2022	2021
ANLEGGSMIDLER			
IMMATERIELLE EIENDELER			
Konsesjoner, patenter o.l.	6, 7	164 936 000	11 336 000
Sum immaterielle eiendeler		164 936 000	11 336 000
VARIGE DRIFTSMIDLER			
Tomter, bygninger o.a. fast eiendom	3, 7	8 580 087	9 674 958
Skip og flytende installasjoner	3, 7	9 344 449	12 545 218
Driftsløsøre, inventar o.a. utstyr	3, 7	3 062 037	3 876 984
Sum varige driftsmidler		20 986 573	26 097 160
FINANSIELLE ANLEGGSMIDLER			
Investeringer i aksjer og andeler		7 726 321	7 726 321
Sum finansielle anleggsmidler		7 726 321	7 726 321
Sum anleggsmidler		193 648 895	45 159 482
OMLØPSMIDLER			
Lager av varer og annen beholdning	7, 8	64 421 901	60 666 988
FORDRINGER			
Kundefordringer	7	5 703 980	25 790 728
Andre kortsiktige fordringer		1 146 460	1 109 157
Fordringer på konsernselskap	9	0	36 139 124
Sum fordringer		6 850 440	63 039 010
Bankinnskudd, kontanter o.l.	10	29 852 366	809 493
Sum omløpsmidler		101 124 707	124 515 490
SUM EIENDELER		294 773 602	169 674 972



BALANSE

MORTENLAKS AS

EGENKAPITAL OG GJELD	Note	2022	2021
INNSKUTT EGENKAPITAL			
Aksjekapital	5, 11	910 000	910 000
Sum innskutt egenkapital		910 000	910 000
OPPTJENT EGENKAPITAL			
Fond for vurderingsforskjeller	5	575 568	575 568
Annen egenkapital	5	157 962 854	135 449 403
Sum opptjent egenkapital		158 538 422	136 024 971
Sum egenkapital		159 448 422	136 934 971
GJELD			
AVSETNING FOR FORPLIKTELSER			
Utsatt skatt	4	11 922 152	9 605 454
ANNEN LANGSIKTIG GJELD			
Gjeld til kredittinstitusjoner	7, 12	76 200 550	2 759 368
Øvrig langsiktig gjeld	9	17 336 265	0
Sum annen langsiktig gjeld		93 536 815	2 759 368
KORTSIKTIG GJELD			
Gjeld til kredittinstitusjoner	7	0	10 319 580
Leverandørgjeld		8 459 652	5 664 246
Betalbar skatt	4	5 949 838	0
Skyldig offentlige avgifter		2 718 446	3 270 648
Konserngjeld	9	10 000 000	0
Annen kortsiktig gjeld		2 738 277	1 120 705
Sum kortsiktig gjeld		29 866 213	20 375 179
Sum gjeld		135 325 180	32 740 001
SUM EGENKAPITAL OG GJELD		294 773 602	169 674 972

Lødingen, 23.06.2023
Styret i Mortenlaks AS

Einar Ytterstad
Styrets leder

Tom Jarle Bjørkly
Daglig leder



Noter

Mortenlaks AS

Regnskapsprinsipper

Generelt

Årsregnskapet er satt opp i samsvar med regnskapsloven og god regnskapsskikk. Regnskapet bygger på historisk kost prinsippet. Kostnader sammenstilles med og kostnadsføres samtidig med de inntekter kostnadene kan sammenstilles med. Regnskapet er satt opp etter fortsatt drift.

Klassifisering

Eiendeler knyttet til varekretsløpet klassifiseres som omløpsmidler. Samme regler gjelder for kortsiktig gjeld. Fordringer og gjeld som ikke knytter seg til varekretsløpet, klassifiseres som omløpsmidler/kortsiktig gjeld dersom de forfaller innen ett år. Øvrige eiendeler klassifiseres som anleggsmidler, og øvrig gjeld klassifiseres som langsiktig.

Vurderingsregler

Driftsinntekter og kostnader. Inntektsføring skjer etter opptjeningsprinsippet som normalt vil være leveringstidspunktet for varer og tjenester. Kostnader medtas etter sammenstillingsprinsippet, det vil si at kostnader medtas i samme periode som tilhørende inntekter inntektsføres.

Kundefordringer er vurdert til pålydende, nedskrevet med forventet tap på fordringer

Øvrige omløpsmidler vurderes til det laveste av anskaffelseskost og virkelig verdi.

Varebeholdning. Lager av innkjøpte varer er individuelt verdsatt til laveste av anskaffelseskost etter FIFO-prinsippet og virkelig verdi. Egentilvirkede ferdigvarer og varer under tilvirkning er vurdert til full tilvirkningskost. Det foretas nedskrivning for påregnelig ukurans.

Aksjer. Kortsiktige plasseringer (aksjer og andeler vurdert som omløpsmidler) vurderes til laveste av gjennomsnittlig anskaffelseskost og virkelig verdi på balansedagen. Langsiktige plasseringer (aksjer og andeler vurdert som anleggsmidler) balanseføres til anskaffelseskost. De langsiktige plasseringene blir nedskrevet til virkelig verdi dersom verdifallet ikke er forbigående. Mottatt utbytte og andre utdelinger fra selskapene blir inntektsført som annen finansinntekt.

Varige driftsmidler aktiveres og avskrives dersom de har levetid over 3 år og har en kostpris som overstiger kr 15.000. Varige driftsmidler vurderes til historisk kost med fradrag for bedriftsøkonomiske avskrivninger. Avskrivninger baseres på en vurdering av driftsmidlenes økonomiske og tekniske levetid. Selskapet benytter lineære avskrivninger for avskrivning av varige driftsmidler.

Utsatt skatt/skattefordel i balansen avsettes på grunnlag av forskjeller mellom regnskapsmessige og skattemessige verdier i henhold til norsk regnskapsstandard for skatt. Ved beregning av utsatt skatt/skattefordel gjøres det fradrag for eventuelt fremførbart underskudd.

Betalbar skatt beregnes på grunnlag av årets skattemessig resultat

Leasing

Driftsmidler finansiert ved finansiell leasing er regnskapsmessig klassifisert under varige driftsmidler. Motposten er medtatt som langsiktig gjeld. Leiebeløp fordeles mellom rentekostnad og avdrag på gjelden.



Noter

Mortenlaks AS

Note 1 Salgsinntekter

	2022	2021
<i>PR VIRKSOMHETSOMRÅDE</i>		
Salg av laks	195 834 356	94 504 529
Salgsinntekter annet	0	0
Sum	195 834 356	94 504 529
<i>GEOGRAFISK FORDELING</i>		
Eksport til EU	0	0
Salg Norge	195 834 356	94 504 529
Sum	195 834 356	94 504 529

Note 2 Lønnskostnader, antall ansatte, godtgjørelser, lån til ansatte m.m.

<i>Lønnskostnader</i>	2022	2021
Lønninger	10 341 933	9 445 565
Arbeidsgiveravgift	566 493	545 254
Pensjonskostnader	690 586	686 380
Andre ytelser	120 291	239 077
Sum	11 719 303	10 916 276

Gjennomsnittlig antall årsverk: 11 11

<i>Ytelser til ledende personer:</i>	Daglig leder	Styrets leder
Lønn	2 116 931	1 140 000
Feriepenger	236 319	163 020
Pensjonskostnader	261 496	36 000
Annen godtgjørelse	7 708	7 708

Selskapet har ikke gitt aksjeverdibaserte godtgjørelser, lån, forskuddsbetalinger eller sikkerhetsstillelser til ledende personer.

Revisjonshonorar (oppgitt ekskl. mva.)

Kostnadsført revisjonshonorar for 2022 utgjør kr 92 500.

I tillegg kommer honorar for andre tjenester med kr 70 250.

Obligatorisk tjenestepensjon

Selskapet er pliktig til å ha tjenestepensjonsordning etter lov om obligatorisk tjenestepensjon. Selskapets pensjonsordninger tilfredsstiller kravene i denne lov.

**Noter****Mortenlaks AS****Note 3 Varige driftsmidler**

	Leaset forflåte	Driftsløsøre, inventar ol.	Skip og flytende installasjoner	Tomter, bygninger og annen fast eiendom	Sum
Anskaffelseskost pr 1.1.2022	13 108 600	9 121 708	30 151 640	17 297 356	69 679 304
+ Tilgang kjøpte anleggsmidler	0	242 893	0	65 759	308 652
- Avgang i året	0	0	0	0	0
= Anskaffelseskost 31.12.2022	13 108 600	9 364 601	30 151 640	17 363 115	69 987 956
- Akkumulerte avskrivninger	8 160 115	6 302 564	25 755 676	8 783 028	49 001 383
= Bokført verdi 31.12.2022	4 948 485	3 062 037	4 395 964	8 580 087	20 986 573
Årets ordinære avskrivninger	1 278 100	1 057 840	1 922 669	1 160 630	5 419 239
Økonomisk levetid	10 år	3-8 år	5-10 år	10-30 år	
Avskrivningsplan	lineært	lineært	lineært	lineært	

Note 4 Skatt

Årets skattekostnad	2022	2021
Resultatført skatt på ordinært resultat:		
Betalbar skatt	6 513 591	0
Endring i utsatt skatt	2 316 698	-850 950
Skattekostnad ordinært resultat	8 830 289	-850 950
Skattepliktig inntekt:		
Resultat før skatt	40 779 986	-3 150 452
Permanente forskjeller	-642 304	-717 504
Endring i midlertidige forskjeller	345 593	-7 008 083
Avgitt konsernbidrag	-2 562 515	0
Anvendelse av fremførbart underskudd	-10 876 040	0
Skattepliktig inntekt	27 044 720	-10 876 040
Betalbar skatt i balansen:		
Betalbar skatt på årets resultat	6 513 591	0
Betalbar skatt på avgitt konsernbidrag	-563 753	0
Sum betalbar skatt i balansen	5 949 838	0

Skatteeffekten av midlertidige forskjeller som har gitt opphav til utsatt skatt og utsatte skattefordeler,

**Noter**

Mortenlaks AS

spesifisert på typer av midlertidige forskjeller

	2022	2021	Endring
Varige driftsmidler	-2 789 821	-2 133 238	656 582
Varebeholdning	53 233 487	53 203 216	-30 271
Balanseførte leieavtaler	3 747 935	3 467 217	-280 718
Sum	54 191 601	54 537 195	345 593
Akkumulert fremførbart underskudd	0	-10 876 040	-10 876 040
Grunnlag for utsatt skatt	54 191 601	43 661 155	-10 530 447
Utsatt skatt (22 %)	11 922 152	9 605 454	-2 316 698

Note 5 Egenkapital

	Aksjekapital	Overkurs	Annen egenkapital	Sum
Egenkapital 01.01.2022	910 000	575 568	135 449 403	136 934 971
Årets resultat	0	0	31 949 697	31 949 697
Konsernbidrag	0	0	-9 436 247	-9 436 247
Egenkapital 31.12.2022	910 000	575 568	157 962 854	159 448 422

Note 6 Immaterielle eiendeler

	Konsesjoner	Sum
Anskaffelseskost pr 1.1	11 336 000	11 336 000
+ Tilgang - kjøpt økt MTB med 1000 tonn på auksjon	153 600 000	153 600 000
- Avgang i året	0	0
= Anskaffelseskost 31.12.	164 936 000	164 936 000
- Akkumulerte avskrivninger 31.12.	0	0
= Bokført verdi 31.12.	164 936 000	164 936 000

Konsesjoner har ingen tidsbegrensninger, og blir følgelig ikke avskrevet.



Noter

Mortenlaks AS

Note 7 Gjeld, pantestillelser og lignende

Pantegjeld og lignende:

	2022	2021
Lån DnB	75 000 000	0
Leasinggjeld	1 200 550	2 759 368
Kortsiktig gjeld til kredittinstitusjoner	0	10 319 580
Sum	76 200 550	13 078 948

Bokført verdi av eiendeler stilt som sikkerhet:

Konsesjoner	164 936 000	11 336 000
Varige driftsmidler	16 038 088	19 870 575
Varelager	64 421 901	60 666 988
Kundefordringer (ordinære)	5 703 980	25 790 728
Sum	251 099 969	117 664 291

Pantstillelser er knyttet til lån til DnB på 75 MNOK og kassekreditt med uttrekk kr 0 pr. 31.12.2022. Limit på kreditten er MNOK 60.

Note 8 Varer

	2022	2021
Lager av råvarer og innkjøpte halvfabrikater	11 188 414	7 463 772
Lager av varer under tilvirkning	53 233 487	53 203 216
Sum	64 421 901	60 666 988

Note 9 Mellomværende med selskap i samme konsern m.v.

	2022	2021
Lån fra morselskap	-17 336 265	0
Mellomregning morselskap	0	36 139 124
Konsernbidrag	-10 000 000	0
Sum	-27 336 265	36 139 124



Noter

Mortenlaks AS

Note 10 Bankinnskudd

Av selskapets bankinnskudd er kr 744 158,- bundne midler vedrørende skattetrekk på ansatte.

Note 11 Aksjonærer

AKSJEKAPITALEN I MORTENLAKS AS PR. 31.12 BESTÅR AV:

	Antall	Pålydende	Bokført
Ordinære aksjer	910	1 000,0	910 000
Sum	910		910 000

EIERSTRUKTUR

De største aksjonærene i % pr. 31.12 var:

	Ordinære	Eierandel	Stemmeandel
Einar Ytterstad AS	910	100,0	100,0

Note 12 Avdragsprofil langsiktig gjeld

Gjeld som forfaller mer enn fem år etter regnskapsårets slutt:

Avdrags- profil:	2023	2024	2025	2026	2027	Deretter	Sum
DNB Lån	3 750 000	3 750 000	3 750 000	3 750 000	3 750 000	56 250 000	75 000 000
Leasinggjeld	1 200 550	0	0	0	0	0	1 200 550
	4 950 550	3 750 000	3 750 000	3 750 000	3 750 000	56 250 000	76 200 550



REVIQOM

Til generalforsamlingen i
Mortenlaks AS

UAVHENGIG REVISORS BERETNING

Konklusjon

Vi har revidert Mortenlaks AS' årsregnskap som består av balanse per 31. desember 2022, resultatregnskap og kontantstrømoppstilling for regnskapsåret avsluttet per denne datoen og noter til årsregnskapet, herunder et sammendrag av viktige regnskapsprinsipper.

Etter vår mening

- oppfyller årsregnskapet gjeldende lovkrav, og
- gir årsregnskapet et rettviseende bilde av selskapets finansielle stilling per 31. desember 2022 og av dets resultater og kontantstrømmer for regnskapsåret avsluttet per denne datoen i samsvar med regnskapslovens regler og god regnskapskikk i Norge.

Grunnlag for konklusjonen

Vi har gjennomført revisjonen i samsvar med lov, forskrift og god revisjonskikk i Norge, herunder de internasjonale revisjonsstandardene (ISA-ene). Våre oppgaver og plikter i henhold til disse standardene er beskrevet i Revisors oppgaver og plikter ved revisjon av årsregnskapet. Vi er uavhengige av selskapet slik det kreves i lov og forskrift, og har overholdt våre øvrige etiske forpliktelser i samsvar med disse kravene. Etter vår oppfatning er innhentet revisjonsbevis tilstrekkelig og hensiktsmessig som grunnlag for vår konklusjon.

Øvrig informasjon

Styret og daglig leder (ledelsen) er ansvarlig for informasjonen i årsberetningen. Vår konklusjon om årsregnskapet ovenfor dekker ikke informasjonen i årsberetningen.

I forbindelse med revisjonen av årsregnskapet er det vår oppgave å lese øvrig informasjon med det formål å vurdere hvorvidt det foreligger vesentlig inkonsistens mellom øvrig informasjon og årsregnskapet, kunnskap vi har opparbeidet oss under revisjonen, eller hvorvidt den tilsynelatende inneholder vesentlig feilinformasjon. Dersom vi hadde konkludert med at den øvrige informasjonen inneholder vesentlig feilinformasjon er vi pålagt å rapportere det. Vi har ingenting å rapportere i så henseende.

Basert på kunnskapen vi har opparbeidet oss i revisjonen, mener vi at årsberetningen er konsistent med årsregnskapet og inneholder de opplysninger som skal gis i henhold til gjeldende lovkrav.

Revicom AS
Org.nr. 931 282 506 MVA
Kto.nr. 1503 45 31584

Adresse:
Strandgata 30, Pb. 264
8401 Sortland

Telefon:
76 11 02 00

Fax:
76 11 02 25

E-post:
post@revicom.no

Web:
www.revicom.no

Kontorer: Sortland, Myre, Tromsø



REVICOM

Styrets og daglig leders ansvar for årsregnskapet

Ledelsen er ansvarlig for å utarbeide årsregnskapet i samsvar med lov og forskrifter, herunder for at det gir et rettvisende bilde i samsvar med regnskapslovens regler og god regnskapsskikk i Norge. Ledelsen er også ansvarlig for slik intern kontroll som den finner nødvendig for å kunne utarbeide et årsregnskap som ikke inneholder vesentlig feilinformasjon, verken som følge av misligheter eller utilsiktede feil.

Ved utarbeidelsen av årsregnskapet må ledelsen ta standpunkt til selskapets evne til fortsatt drift og opplyse om forhold av betydning for fortsatt drift. Forutsetningen om fortsatt drift skal legges til grunn for årsregnskapet så lenge det ikke er sannsynlig at virksomheten vil bli avvirket.

Revisors oppgaver og plikter ved revisjonen av årsregnskapet

Vårt mål er å oppnå betryggende sikkerhet for at årsregnskapet som helhet ikke inneholder vesentlig feilinformasjon, verken som følge av misligheter eller utilsiktede feil, og å avgi en revisjonsberetning som inneholder vår konklusjon. Betryggende sikkerhet er en høy grad av sikkerhet, men ingen garanti for at en revisjon utført i samsvar med lov, forskrift og god revisjonsskikk i Norge, herunder ISA-ene, alltid vil avdekke vesentlig feilinformasjon som eksisterer. Feilinformasjon kan oppstå som følge av misligheter eller utilsiktede feil. Feilinformasjon blir vurdert som vesentlig dersom den enkeltvis eller samlet med rimelighet kan forventes å påvirke økonomiske beslutninger som brukerne foretar basert på årsregnskapet.

Det henvises til <https://revisorforeningen.no/revisjonsberetninger> som inneholder en beskrivelse av revisors oppgaver og plikter.

Sortland, 23. juni 2023

REVICOM AS

Hallgeir Alvestad
statsautorisert revisor

Revicom AS	Adresse:	Telefon:	Fax:	E-post:	Web:
Org.nr. 931 282 506 MVA	Strandgata 30, Pb. 264	76 11 02 00	76 11 02 25	post@revicom.no	www.revicom.no
Kto.nr. 1503 45 31584	8401 Sortland				

Kontorer: Sortland, Myre, Tromsø



Mortenlaks AS
Organisasjonsnummer 966 384 379

Årsberetning 2022

Virksomhetens art

Mortenlaks AS, driver oppdrett av laks i Lødingen kommune.

Finansiell risiko

Selskapet er i noen grad eksponert for endringer i rentenivået da selskapet har flytende rente.

Fortsatt drift

Styret og daglig leder mener det er riktig å legge forutsetningen til fortsatt drift av selskapet til grunn ved avleggelsen av årsregnskapet. Regnskapet for 2022 er avlagt etter forutsetningen for fortsatt drift.

Rettvisende oversikt

Totale driftsinntekter er endret fra kr. 94 508 279 i 2021 til kr. 195 834 356 i 2022.

Selskapet har en samarbeidsavtale med Pure Shipping for ikke medikamentell avlusning sammen med andre selskap i nærområdet. I tillegg har selskapet anskaffet luse-laser fra Stingray i bekjempelse av lakselus.

Selskapet kjøpte i oktober 2022 1000 MTB. Hensikten er å utnytte investerte anleggsmidler bedre og få flere kilo og fordele faste kostnader på. Så langt er ikke kjøpte rettigheter tatt i bruk. Vi fikk også etter algeangrepet i 2019 en såkalt KTB (kompenserende MTB). Selskapet opplever en profesjonskamp mellom statlig forvaltning og store forskjeller i likebehandling og behandlingstid mellom fylkene. Selskapet vil dermed slite med å klare nyttiggjøre seg kjøpte rettigheter for 2023 og 2024

Selskapet var kun eksponert i spotmarkedet. Selskapet har et overskudd i 2022 på kr. 31 949 697
Selskapet har en totalkapital på kr. 294 773 602, og egenkapitalprosenten er i 2022 på 54,1%

Arbeidsmiljø

Sykefraværet i selskapet utgjør 2% av total arbeidstid. Det har i regnskapsåret ikke forekommet skader eller ulykker. Arbeidsmiljøet er godt, og det iverksettes løpende tiltak for ytterlige forbedringer.

Framtidig utvikling

Styret ser positivt på et sterkt marked også i 2023. Fluktuasjon i valuta skaper usikkerhet. I all hovedsak handler vi i dollar og euro, noe som betyr at produksjonskostnadene øker proporsjonalt eller mere en prisene på ferdig produkt.

Vesentlige endringer etter årets slutt.

Årsresultatet gjenspeiler at selskapet ikke fikk ta del i de beste priser som var i Q1 og Q2, da vi ikke hadde ferdigproduert fisk i denne perioden. Noe som resulterte i at snittprisen er flere kroner under snittprisene for 2022. I tillegg hadde vi en del biologiske utfordringer som HSMB, SMS og vintersår.

Likestilling

Selskapet har 10 fast ansatte, herav en delidsstilling. Styret består av mannlig enestyre. Det er en policy at det ikke skal være forskjellsbehandling grunnet kjønn, imidlertid er det sjelden kvinner som søker stilling i denne type virksomhet.

Ytre miljø

Selskapet hadde et konsesjonsvolum på 1608 MTB for oppdrett av laks i sjøen, og driver etter retningslinjer som er gitt av konsesjonsmyndighetene. Etter kjøpet av nye rettigheter i oktober 2022, har selskapet en total MTB på 2608. Virksomheten er opptatt av å ha et lavt fotavtrykk og å drive en bærekraftig produksjon som ikke påvirker det ytre miljø negativt.





Mortenlaks AS
Organisasjonsnummer 966 384 379

Åpenhetsloven

Selskapet er eier og medlem av Salmon Group som gjør store innkjøp for å oppnå stordriftsfordeler for eierne. Selskapet Salmon Group er eid av 38 selskap langs kysten og utgjør ca. 12% av produksjonen i Norge samlet. Salmon Group sammen med eierne kontrollere og reviderer leverandørene og sikrer oss at åpenhetsloven følges. Styret i selskapet har gjennomgått og iverksatt arbeidet og er trygge på at vi følger regelverket i åpenhetsloven.

Lødingen den 23.06.2023


Einar Ytterstad
Styrets leder


Tom Jarle Bjørkøy
Daglig leder

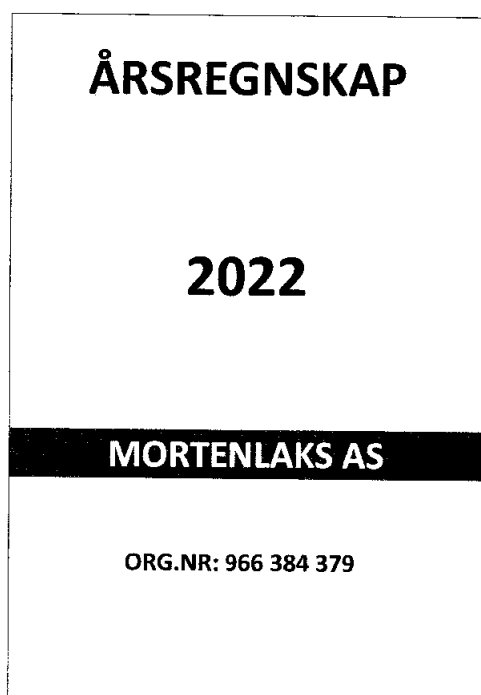
6

**KONTANTSTRØMANALYSE**

MORTENLAKS AS

	<u>2022</u>	<u>2021</u>
<i>Kontantstrømmer fra operasjonelle aktiviteter</i>		
Resultat før skattekostnad	40 779 986	-3 150 452
Skatter	0	-8 796 357
Tap/gevinst ved salg av anleggsmidler	0	-3 750
Ordinære avskrivninger	5 419 239	5 414 914
Endring i varelager	-3 754 913	-11 669 289
Endring i kundefordringer	20 086 748	-7 687 073
Endring i andre kortsiktige fordringer	36 101 821	30 700 589
Endring i leverandørgjeld	2 795 406	1 240 626
Endring i andre tidsavgrensingsposter	1 065 371	-894 451
Netto kontantstrøm fra operasjonelle aktiviteter	<u>102 493 658</u>	<u>5 154 757</u>
<i>Kontantstrømmer fra investeringsaktiviteter</i>		
Innbetaling langsiktige fordringer	0	0
Utbetalinger ved kjøp av aksjer og andeler	0	0
Innbetalinger ved salg av varige driftsmidler	0	3 750
Utbetalinger ved kjøp av varige dm og imm. eiendeler	-153 908 652	-7 766 341
Netto kontantstrøm fra investeringsaktiviteter	<u>-153 908 652</u>	<u>-7 762 591</u>
<i>Kontantstrømmer fra finansieringsaktiviteter</i>		
Utbytte	0	-5 000 000
Innbetaling ved opptak av ny langsiktig gjeld	90 777 447	0
Utbetaling ved nedbetaling av langsiktig gjeld	0	-1 518 865
Netto endring i kassakreditt	-10 319 580	10 319 580
Konsernbidrag	0	-2 551 101
Netto kontantstrøm fra finansieringsaktiviteter	<u>80 457 867</u>	<u>1 249 614</u>
Netto endring i kontanter	29 042 873	-1 358 220
Beholdning av kontanter ved periodens begynnelse	809 493	2 167 713
Beholdning av kontanter ved periodens slutt	<u>29 852 366</u>	<u>809 493</u>

MORTENLAKS AS



Innhold:
Årsberetning
Resultatregnskap
Balanse
Noter
Kontantstrømanalyse
Revisjonsberetning



RESULTATREGNSKAP

MORTENLAKS AS

DRIFTSINNEKTER OG DRIFTSKOSTNADER	Note	2022	2021
Salgsinntekt	1	195 834 356	94 504 529
Annen driftsinntekt		0	3 750
Sum driftsinntekter		195 834 356	94 508 279
Varekostnad		111 441 620	66 758 540
End. beh. varer u.tilv. og ferdigvarer		-30 271	-6 847 399
Lønnskostnad	2	11 719 303	10 916 276
Avskrivning av driftsmidler og immaterielle eiendeler	3	5 419 239	5 414 914
Annen driftskostnad	2	25 344 960	21 792 985
Sum driftskostnader		153 894 851	98 035 316
Driftsresultat		41 939 505	-3 527 037
FINANSINNEKTER OG FINANSKOSTNADER			
Annen renteinntekt		1 208	287
Annen finansinntekt		743 328	739 695
Annen rentekostnad		1 904 056	363 327
Annen finanskostnad		0	70
Resultat av finansposter		-1 159 519	376 585
Resultat før skattekostnad		40 779 986	-3 150 452
Skattekostnad på resultat	4	8 830 289	-850 950
Resultat		31 949 697	-2 299 502
Årsoverskudd		31 949 697	-2 299 502
OVERFØRINGER			
Avsatt konsernbidrag	5	9 436 247	0
Avsatt til annen egenkapital	5	22 513 450	0
Overført fra annen egenkapital	5	0	2 299 502
Sum overføringer		31 949 697	-2 299 502



BALANSE

MORTENLAKS AS

EIENDELER	Note	2022	2021
ANLEGGSMIDLER			
IMMATERIELLE EIENDELER			
Konsesjoner, patenter o.l.	6, 7	164 936 000	11 336 000
Sum immaterielle eiendeler		164 936 000	11 336 000
VARIGE DRIFTSMIDLER			
Tomter, bygninger o.a. fast eiendom	3, 7	8 580 087	9 674 958
Skip og flytende installasjoner	3, 7	9 344 449	12 545 218
Driftsløsøre, inventar o.a. utstyr	3, 7	3 062 037	3 876 984
Sum varige driftsmidler		20 986 573	26 097 160
FINANSIELLE ANLEGGSMIDLER			
Investeringer i aksjer og andeler		7 726 321	7 726 321
Sum finansielle anleggsmidler		7 726 321	7 726 321
Sum anleggsmidler		193 648 895	45 159 482
OMLØPSMIDLER			
Lager av varer og annen beholdning	7, 8	64 421 901	60 666 988
FORDRINGER			
Kundefordringer	7	5 703 980	25 790 728
Andre kortsiktige fordringer		1 146 460	1 109 157
Fordringer på konsernselskap	9	0	36 139 124
Sum fordringer		6 850 440	63 039 010
Bankinnskudd, kontanter o.l.	10	29 852 366	809 493
Sum omløpsmidler		101 124 707	124 515 490
SUM EIENDELER		294 773 602	169 674 972


MORTENLAKS AS


SIDE 3



BALANSE			
MORTENLAKS AS			
EGENKAPITAL OG GJELD	Note	2022	2021
INNSKUTT EGENKAPITAL			
Aksjekapital	5, 11	910 000	910 000
Sum innskutt egenkapital		910 000	910 000
OPPTJENT EGENKAPITAL			
Fond for vurderingsforskjeller	5	575 568	575 568
Annen egenkapital	5	157 962 854	135 449 403
Sum opptjent egenkapital		158 538 422	136 024 971
Sum egenkapital		159 448 422	136 934 971
GJELD			
AVSETNING FOR FORPLIKTELSE			
Utsatt skatt	4	11 922 152	9 605 454
ANNEN LANGSIKTIG GJELD			
Gjeld til kredittinstitusjoner	7, 12	76 200 550	2 759 368
Øvrig langsiktig gjeld	9	17 336 265	0
Sum annen langsiktig gjeld		93 536 815	2 759 368
KORTSIKTIG GJELD			
Gjeld til kredittinstitusjoner	7	0	10 319 580
Leverandørgjeld		8 459 652	5 664 246
Betalbar skatt	4	5 949 838	0
Skyldig offentlige avgifter		2 718 446	3 270 648
Konserngjeld	9	10 000 000	0
Annen kortsiktig gjeld		2 738 277	1 120 705
Sum kortsiktig gjeld		29 866 213	20 375 179
Sum gjeld		135 325 180	32 740 001
SUM EGENKAPITAL OG GJELD		294 773 602	169 674 972

Lødingen, 23.06.2023
Styret i Mortenlaks AS


Einar Ytterstad
Styrets leder


Tom Jarle Bjørkly
Daglig leder



Noter

Mortenlaks AS

Regnskapsprinsipper

Generelt

Årsregnskapet er satt opp i samsvar med regnskapsloven og god regnskapsskikk. Regnskapet bygger på historisk kost prinsippet. Kostnader sammenstilles med og kostnadsføres samtidig med de inntekter kostnadene kan sammenstilles med. Regnskapet er satt opp etter fortsatt drift.

Klassifisering

Eiendeler knyttet til varekretsløpet klassifiseres som omløpsmidler. Samme regler gjelder for kortsiktig gjeld. Fordringer og gjeld som ikke knytter seg til varekretsløpet, klassifiseres som omløpsmidler/kortsiktig gjeld dersom de forfaller innen ett år. Øvrige eiendeler klassifiseres som anleggsmidler, og øvrig gjeld klassifiseres som langsiktig.

Vurderingsregler

Driftsinntekter og kostnader. Inntektsføring skjer etter opptjeningsprinsippet som normalt vil være leveringstidspunktet for varer og tjenester. Kostnader medtas etter sammenstillingsprinsippet, det vil si at kostnader medtas i samme periode som tilhørende inntekter inntektsføres.

Kundefordringer er vurdert til pålydende, nedskrevet med forventet tap på fordringer

Øvrige omløpsmidler vurderes til det laveste av anskaffelseskost og virkelig verdi.

Varebeholdning. Lager av innkjøpte varer er individuelt verdsatt til laveste av anskaffelseskost etter FIFO-prinsippet og virkelig verdi. Egentilvirkede ferdigvarer og varer under tilvirkning er vurdert til full tilvirkningskost. Det foretas nedskrivning for påregnelig ukurans.

Aksjer. Kortsiktige plasseringer (aksjer og andeler vurdert som omløpsmidler) vurderes til laveste av gjennomsnittlig anskaffelseskost og virkelig verdi på balansedagen. Langsiktige plasseringer (aksjer og andeler vurdert som anleggsmidler) balanseføres til anskaffelseskost. De langsiktige plasseringene blir nedskrevet til virkelig verdi dersom verdifallet ikke er forbigående. Mottatt utbytte og andre utdelinger fra selskapene blir inntektsført som annen finansinntekt.

Varige driftsmidler aktiveres og avskrives dersom de har levetid over 3 år og har en kostpris som overstiger kr 15.000. Varige driftsmidler vurderes til historisk kost med fradrag for bedriftsøkonomiske avskrivninger. Avskrivninger baseres på en vurdering av driftsmidlenes økonomiske og tekniske levetid. Selskapet benytter lineære avskrivninger for avskrivning av varige driftsmidler.

Utsatt skatt/skattefordel i balansen avsettes på grunnlag av forskjeller mellom regnskapsmessige og skattemessige verdier i henhold til norsk regnskapsstandard for skatt. Ved beregning av utsatt skatt/skattefordel gjøres det fradrag for eventuelt fremførbart underskudd.

Betalbar skatt beregnes på grunnlag av årets skattemessig resultat

Leasing

Driftsmidler finansiert ved finansiell leasing er regnskapsmessig klassifisert under varige driftsmidler. Motposten er medtatt som langsiktig gjeld. Leiebeløp fordeles mellom rentekostnad og avdrag på gjelden.



Noter

Mortenlaks AS

Note 1 Salgsinntekter

	2022	2021
<i>PR VIRKSOMHETSOMRÅDE</i>		
Salg av laks	195 834 356	94 504 529
Salgsinntekter annet	0	0
Sum	195 834 356	94 504 529
<i>GEOGRAFISK FORDELING</i>		
Eksport til EU	0	0
Salg Norge	195 834 356	94 504 529
Sum	195 834 356	94 504 529

Note 2 Lønnskostnader, antall ansatte, godtgjørelser, lån til ansatte m.m.

<i>Lønnskostnader</i>	2022	2021
Lønninger	10 341 933	9 445 565
Arbeidsgiveravgift	566 493	545 254
Pensjonskostnader	690 586	686 380
Andre ytelser	120 291	239 077
Sum	11 719 303	10 916 276

Gjennomsnittlig antall årsverk: 11 11

<i>Ytelser til ledende personer:</i>	Daglig leder	Styrets leder
Lønn	2 116 931	1 140 000
Feriepenger	236 319	163 020
Pensjonskostnader	261 496	36 000
Annen godtgjørelse	7 708	7 708

Selskapet har ikke gitt aksjeverdibaserte godtgjørelser, lån, forskuddsbetalinger eller sikkerhetsstillelser til ledende personer.

Revisjonshonorar (oppgitt ekskl. mva.)

Kostnadsført revisjonshonorar for 2022 utgjør kr 92 500.

I tillegg kommer honorar for andre tjenester med kr 70 250.

Obligatorisk tjenstepensjon

Selskapet er pliktig til å ha tjenstepensjonsordning etter lov om obligatorisk tjenstepensjon. Selskapets pensjonsordninger tilfredsstiller kravene i denne lov.

**Noter****Mortenlaks AS****Note 3 Varige driftsmidler**

	Leaset forflåte	Driftsløsøre, inventar ol.	Skip og flytende installasjoner	Tomter, bygninger og annen fast eiendom	Sum
Anskaffelseskost pr 1.1.2022	13 108 600	9 121 708	30 151 640	17 297 356	69 679 304
+ Tilgang kjøpte anleggsmidler	0	242 893	0	65 759	308 652
- Avgang i året	0	0	0	0	0
= Anskaffelseskost 31.12.2022	13 108 600	9 364 601	30 151 640	17 363 115	69 987 956
- Akkumulerte avskrivninger	8 160 115	6 302 564	25 755 676	8 783 028	49 001 383
= Bokført verdi 31.12.2022	4 948 485	3 062 037	4 395 964	8 580 087	20 986 573
Årets ordinære avskrivninger	1 278 100	1 057 840	1 922 669	1 160 630	5 419 239
Økonomisk levetid	10 år	3-8 år	5-10 år	10-30 år	
Avskrivningsplan	lineært	lineært	lineært	lineært	

Note 4 Skatt

Årets skattekostnad	2022	2021
Resultatført skatt på ordinært resultat:		
Betalbar skatt	6 513 591	0
Endring i utsatt skatt	2 316 698	-850 950
Skattekostnad ordinært resultat	8 830 289	-850 950
Skattepliktig inntekt:		
Resultat før skatt	40 779 986	-3 150 452
Permanente forskjeller	-642 304	-717 504
Endring i midlertidige forskjeller	345 593	-7 008 083
Avgitt konsernbidrag	-2 562 515	0
Anvendelse av fremførbart underskudd	-10 876 040	0
Skattepliktig inntekt	27 044 720	-10 876 040
Betalbar skatt i balansen:		
Betalbar skatt på årets resultat	6 513 591	0
Betalbar skatt på avgitt konsernbidrag	-563 753	0
Sum betalbar skatt i balansen	5 949 838	0

Skatteeffekten av midlertidige forskjeller som har gitt opphav til utsatt skatt og utsatte skattefordeler,

**Noter**

Mortenlaks AS

spesifisert på typer av midlertidige forskjeller

	2022	2021	Endring
Varige driftsmidler	-2 789 821	-2 133 238	656 582
Varebeholdning	53 233 487	53 203 216	-30 271
Balanseførte leieavtaler	3 747 935	3 467 217	-280 718
Sum	54 191 601	54 537 195	345 593
Akkumulert fremførbart underskudd	0	-10 876 040	-10 876 040
Grunnlag for utsatt skatt	54 191 601	43 661 155	-10 530 447
Utsatt skatt (22 %)	11 922 152	9 605 454	-2 316 698

Note 5 Egenkapital

	Aksjekapital	Overkurs	Annen egenkapital	Sum
Egenkapital 01.01.2022	910 000	575 568	135 449 403	136 934 971
Årets resultat	0	0	31 949 697	31 949 697
Konsernbidrag	0	0	-9 436 247	-9 436 247
Egenkapital 31.12.2022	910 000	575 568	157 962 854	159 448 422

Note 6 Immaterielle eiendeler

	Konsesjoner	Sum
Anskaffelseskost pr 1.1	11 336 000	11 336 000
+ Tilgang - kjøpt økt MTB med 1000 tonn på auksjon	153 600 000	153 600 000
- Avgang i året	0	0
= Anskaffelseskost 31.12.	164 936 000	164 936 000
- Akkumulerte avskrivninger 31.12.	0	0
= Bokført verdi 31.12.	164 936 000	164 936 000

Konsesjoner har ingen tidsbegrensninger, og blir følgelig ikke avskrevet.



Noter

Mortenlaks AS

Note 7 Gjeld, pantestillelser og lignende

Pantegjeld og lignende:

	2022	2021
Lån DnB	75 000 000	0
Leasinggjeld	1 200 550	2 759 368
Kortsiktig gjeld til kredittinstitusjoner	0	10 319 580
Sum	76 200 550	13 078 948

Bokført verdi av eiendeler stilt som sikkerhet:

Konsesjoner	164 936 000	11 336 000
Varige driftsmidler	16 038 088	19 870 575
Varelager	64 421 901	60 666 988
Kundefordringer (ordinære)	5 703 980	25 790 728
Sum	251 099 969	117 664 291

Pantstillelser er knyttet til lån til DnB på 75 MNOK og kassekreditt med uttrekk kr 0 pr. 31.12.2022.
Limit på kreditten er MNOK 60.

Note 8 Varer

	2022	2021
Lager av råvarer og innkjøpte halvfabrikater	11 188 414	7 463 772
Lager av varer under tilvirkning	53 233 487	53 203 216
Sum	64 421 901	60 666 988

Note 9 Mellomværende med selskap i samme konsern m.v.

	2022	2021
Lån fra morselskap	-17 336 265	0
Mellomregning morselskap	0	36 139 124
Konsernbidrag	-10 000 000	0
Sum	-27 336 265	36 139 124



Noter

Mortenlaks AS

Note 10 Bankinnskudd

Av selskapets bankinnskudd er kr 744 158,- bundne midler vedrørende skattetrekk på ansatte.

Note 11 Aksjonærer

AKSJEKAPITALEN I MORTENLAKS AS PR. 31.12 BESTÅR AV:

	Antall	Pålydende	Bokført
Ordinære aksjer	910	1 000,0	910 000
Sum	910		910 000

EIERSTRUKTUR

De største aksjonærene i % pr. 31.12 var:

	Ordinære	Eierandel	Stemmeandel
Einar Ytterstad AS	910	100,0	100,0

Note 12 Avdragsprofil langsiktig gjeld

Gjeld som forfaller mer enn fem år etter regnskapsårets slutt:

Avdragsprofil:	2023	2024	2025	2026	2027	Deretter	Sum
DNB Lån	3 750 000	3 750 000	3 750 000	3 750 000	3 750 000	56 250 000	75 000 000
Leasinggjeld	1 200 550	0	0	0	0	0	1 200 550
	4 950 550	3 750 000	3 750 000	3 750 000	3 750 000	56 250 000	76 200 550

**KONTANTSTRØMANALYSE**

MORTENLAKS AS

	<u>2022</u>	<u>2021</u>
<i>Kontantstrømmer fra operasjonelle aktiviteter</i>		
Resultat før skattekostnad	40 779 986	-3 150 452
Skatter	0	-8 796 357
Tap/gevinst ved salg av anleggsmidler	0	-3 750
Ordinære avskrivninger	5 419 239	5 414 914
Endring i varelager	-3 754 913	-11 669 289
Endring i kundefordringer	20 086 748	-7 687 073
Endring i andre kortsiktige fordringer	36 101 821	30 700 589
Endring i leverandørgjeld	2 795 406	1 240 626
Endring i andre tidsavgrensingsposter	1 065 371	-894 451
Netto kontantstrøm fra operasjonelle aktiviteter	102 493 658	5 154 757
<i>Kontantstrømmer fra investeringsaktiviteter</i>		
Innbetaling langsiktige fordringer	0	0
Utbetalinger ved kjøp av aksjer og andeler	0	0
Innbetalinger ved salg av varige driftsmidler	0	3 750
Utbetalinger ved kjøp av varige dm og imm. eiendeler	-153 908 652	-7 766 341
Netto kontantstrøm fra investeringsaktiviteter	-153 908 652	-7 762 591
<i>Kontantstrømmer fra finansieringsaktiviteter</i>		
Utbytte	0	-5 000 000
Innbetaling ved opptak av ny langsiktig gjeld	90 777 447	0
Utbetaling ved nedbetaling av langsiktig gjeld	0	-1 518 865
Netto endring i kassakreditt	-10 319 580	10 319 580
Konsernbidrag	0	-2 551 101
Netto kontantstrøm fra finansieringsaktiviteter	80 457 867	1 249 614
Netto endring i kontanter	29 042 873	-1 358 220
Beholdning av kontanter ved periodens begynnelse	809 493	2 167 713
Beholdning av kontanter ved periodens slutt	29 852 366	809 493

MORTENLAKS AS