



ÅRSREGNSKAPET FOR REGNSKAPSÅRET 2024 - GENERELL INFORMASJON

Enheten

Organisasjonsnummer: 920 149 804
Organisasjonsform: Aksjeselskap
Foretaksnavn: KRITTVEIEN 1 AS
Forretningsadresse: c/o Inn-boks AS
Krittveien 43
4636 KRISTIANSAND S

Regnskapsår

Årsregnskapets periode: 01.01.2024 - 31.12.2024

Konsern

Morselskap i konsern: Nei

Regnskapsregler

Regler for små foretak benyttet: Ja
Benyttet ved utarbeidelsen av årsregnskapet til selskapet: Regnskapslovens alminnelige regler

Årsregnskapet fastsatt av kompetent organ

Bekreftet av representant for selskapet: STYRINGSGRUPPEN REGNSKAP AS

Dato for fastsettelse av årsregnskapet: 27.03.2025

Grunnlag for avgivelse

År 2024: Årsregnskapet er elektronisk innlevert
År 2023: Tall er hentet fra elektronisk innlevert årsregnskap fra 2024

Det er ikke krav til at årsregnskapet m.v. som sendes til Regnskapsregisteret er undertegnet. Kontrollen på at dette er utført ligger hos revisor/enhetens øverste organ. Sikkerheten ivaretas ved at innsender har rolle/rettighet for innsending av årsregnskapet via Altinn, og ved at det bekreftes at årsregnskapet er fastsatt av kompetent organ.

Brønnøysundregistrene, 16.04.2025



Brønnøysundregistrene

Brønnøysundregistrene Årsregnskap regnskapsåret 2024 for 920149804

Postadresse: 8910 Brønnøysund

Telefoner: Opplysningstelefonen 75 00 75 00 Telefaks 75 00 75 05

E-post: firmapost@brreg.no Internett: www.brreg.no

Organisasjonsnummer: 974 760 673



Resultatregnskap

| Beløp i: NOK | Note | 2024 | 2023 |
|---|------|-----------------|-----------------|
| RESULTATREGNSKAP | | | |
| Inntekter | | | |
| Annen driftsinntekt | | 40 000 | |
| Sum inntekter | | 40 000 | |
| Kostnader | | | |
| Lønnskostnad | 1 | | |
| Annen driftskostnad | | 105 770 | 79 897 |
| Sum kostnader | | 105 770 | 79 897 |
| Driftsresultat | | -65 770 | -79 897 |
| Finansinntekter og finanskostnader | | | |
| Annen renteinntekt | | | 172 |
| Annen finansinntekt | | 8 017 | |
| Sum finansinntekter | | 8 017 | 172 |
| Annen rentekostnad | | 408 519 | 404 523 |
| Sum finanskostnader | | 408 519 | 404 523 |
| Netto finans | | -400 502 | -404 351 |
| Resultat før skattekostnad | | -466 272 | -484 247 |
| Skattekostnad på resultat | 2 | -102 580 | -106 534 |
| Årsresultat | | -363 692 | -377 713 |
| Årsresultat etter minoritetsinteresser | | -363 692 | -377 713 |
| Totalresultat | | -363 692 | -377 713 |
| Overføringer og disponeringer | | | |
| Avsatt til fond for vurderingsforskjeller | 3 | | |
| Overført fra fond for vurderingsforskjeller | 3 | | |
| Ordinært utbytte | 3 | | |
| Tilleggsutbytte | 3 | | |



Resultatregnskap

| Beløp i: NOK | Note | 2024 | 2023 |
|--|-------------|-----------------|-----------------|
| Ekstraordinært utbytte | 3 | | |
| Konsernbidrag | 3 | | |
| Avgitt konsernbidrag | 3 | | |
| Udekket tap | 3, 3 | -363 692 | |
| Avsatt til annen egenkapital | 3 | | -377 713 |
| Overført fra annen egenkapital | 3 | | |
| Sum overføringer og disponeringer | | -363 692 | -377 713 |



Balanse

| Beløp i: NOK | Note | 2024 | 2023 |
|--|------|------------------|------------------|
| BALANSE - EIENDELER | | | |
| Anleggsmidler | | | |
| Immaterielle eiendeler | | | |
| Utsatt skattefordel | 2 | 209 114 | 106 534 |
| Sum immaterielle eiendeler | | 209 114 | 106 534 |
| Sum anleggsmidler | | 209 114 | 106 534 |
| Omløpsmidler | | | |
| Varer | | | |
| Sum varer | | 8 502 730 | 8 450 918 |
| Fordringer | | | |
| Andre kortsiktige fordringer | | | 225 000 |
| Sum fordringer | | | 225 000 |
| Bankinnskudd, kontanter og lignende | | | |
| Bankinnskudd, kontanter o.l. | | 446 358 | 171 942 |
| Sum bankinnskudd, kontanter og lignende | | 446 358 | 171 942 |
| Sum omløpsmidler | | 8 949 088 | 8 847 859 |
| SUM EIENDELER | | 9 158 202 | 8 954 393 |
| BALANSE - EGENKAPITAL OG GJELD | | | |
| Egenkapital | | | |
| Innskutt egenkapital | | | |
| Aksjekapital | 3, 4 | 30 000 | 30 000 |
| Overkurs | 3 | | |
| Annen innskutt egenkapital | 3 | | |
| Sum innskutt egenkapital | | 30 000 | 30 000 |
| Opptjent egenkapital | | | |
| Fond for vurderingsforskjeller | 3 | | |



Balanse

| Beløp i: NOK | Note | 2024 | 2023 |
|-----------------------------------|-------------|------------------|------------------|
| Annen egenkapital | 3 | 1 837 764 | 2 201 455 |
| Udekket tap | 3 | | |
| Sum opptjent egenkapital | | 1 837 764 | 2 201 455 |
| Sum egenkapital | | 1 867 764 | 2 231 455 |
| Gjeld | | | |
| Langsiktig gjeld | | | |
| Utsatt skatt | 2 | | |
| Annen langsiktig gjeld | | | |
| Konvertible lån | 5 | | |
| Obligasjonslån | 5 | | |
| Gjeld til kredittinstitusjoner | 5 | 6 100 000 | 6 100 164 |
| Langsiktig konserngjeld | 5 | | |
| Sum annen langsiktig gjeld | | 6 100 000 | 6 100 164 |
| Sum langsiktig gjeld | | 6 100 000 | 6 100 164 |
| Kortsiktig gjeld | | | |
| Leverandørgjeld | | 27 509 | 15 388 |
| Betalbar skatt | 2 | | |
| Kortsiktig konserngjeld | 6 | 590 588 | 521 446 |
| Annen kortsiktig gjeld | 7 | 572 341 | 85 940 |
| Sum kortsiktig gjeld | | 1 190 438 | 622 774 |
| Sum gjeld | | 7 290 438 | 6 722 938 |
| SUM EGENKAPITAL OG GJELD | | 9 158 202 | 8 954 393 |



Brønnøysundregistrene

ÅRSREGNSKAP FOR REGNSKAPSÅRET 2024 - GENERELL INFORMASJON

Journalnummer: 2025 374644

Enheten

Organisasjonsnummer: 920 149 804
Organisasjonsform: Aksjeselskap
Foretaksnavn: KRITTVEIEN 1 AS
Forretningsadresse: c/o Inn-boks AS
Krittveien 43
4636 KRISTIANSAND S

Regnskapsår

Årsregnskapets periode: 01.01.2024 - 31.12.2024

Konsern

Morselskap i konsern: Nei

Regnskapsregler

Regler for små foretak benyttet: Ja
Benyttet ved utarbeidelsen av
årsregnskapet til selskapet: Regnskapslovens alminnelige regler

Årsregnskapet fastsatt av kompetent organ

Bekreftet av representant for selskapet: STYRINGSGRUPPEN REGNSKAP AS
Dato for fastsettelse av årsregnskapet: 27.03.2025

Revisjon

Selskapet har besluttet at årsregnskapet
ikke skal revideres: Ja
Årsregnskapet er utarbeidet av ekstern
autorisert regnskapsfører: Ja
Ekstern autorisert regnskapsfører har i
løpet av regnskapsåret bistått ved den
løpende regnskapsføringen eller utført
andre tjenester for selskapet enn å
utarbeide årsregnskapet: Ja

Grunnlag for avgivelse

År 2024: Årsregnskap er elektronisk innlevert.
År 2023: Tall er hentet fra elektronisk innlevert årsregnskap fra 2024.

Det er ikke krav til at årsregnskapet m.v. som sendes til Regnskapsregisteret er undertegnet. Kontrollen på at dette er utført ligger hos revisor/enhetens øverste organ. Sikkerheten ivaretas ved at innsender har rolle/rettighet for innsending av årsregnskapet via Altinn, og ved at det bekreftes at årsregnskapet er fastsatt av kompetent organ.

Brønnøysundregistrene, 12.04.2025

Brønnøysundregistrene
Postadresse: Postboks 900, 8910 Brønnøysund
Telefon: 75 00 75 00
E-post: firmapost@brreg.no Internett: www.brreg.no
Organisasjonsnummer: 974 760 673



Organisasjonsnr: 920 149 804
KRITTVEIEN 1 AS

RESULTATREGNSKAP

| Beløp i: NOK | Note | 2024 | 2023 |
|---|------|-----------------|-----------------|
| RESULTATREGNSKAP | | | |
| Inntekter | | | |
| Annen driftsinntekt | | 40 000 | |
| Sum inntekter | | 40 000 | |
| Kostnader | | | |
| Lønnskostnad | 1 | | |
| Annen driftskostnad | | 105 770 | 79 897 |
| Sum kostnader | | 105 770 | 79 897 |
| Driftsresultat | | -65 770 | -79 897 |
| Finansinntekter og finanskostnader | | | |
| Annen renteinntekt | | | 172 |
| Annen finansinntekt | | 8 017 | |
| Sum finansinntekter | | 8 017 | 172 |
| Annen rentekostnad | | 408 519 | 404 523 |
| Sum finanskostnader | | 408 519 | 404 523 |
| Netto finans | | -400 502 | -404 351 |
| Resultat før skattekostnad | | -466 272 | -484 247 |
| Skattekostnad på resultat | 2 | -102 580 | -106 534 |
| Årsresultat | | -363 692 | -377 713 |
| Årsresultat etter minoritetsinteresser | | -363 692 | -377 713 |
| Totalresultat | | -363 692 | -377 713 |
| Overføringer og disponeringer | | | |
| Avsatt til fond for vurderingsforskjeller | 3 | | |
| Overført fra fond for vurderingsforskjeller | 3 | | |
| Ordinært utbytte | 3 | | |
| Tilleggsutbytte | 3 | | |
| Ekstraordinært utbytte | 3 | | |
| Konsernbidrag | 3 | | |
| Avgitt konsernbidrag | 3 | | |
| Udekket tap | 3, 3 | -363 692 | |
| Avsatt til annen egenkapital | 3 | | |
| Overført fra annen egenkapital | 3 | | -377 713 |



Sum overføringer og
disponeringer

-363 692

-377 713



Organisasjonsnr: 920 149 804
KRITTVEIEN 1 AS

BALANSE

Beløp i: NOK Note 2024 2023

BALANSE - EIENDELER

Anleggsmidler

Immaterielle eiendeler

Utsatt skattefordel 2 209 114 106 534

Sum immaterielle eiendeler 209 114 106 534

Sum anleggsmidler 209 114 106 534

Omløpsmidler

Varer

Sum varer 8 502 730 8 450 918

Fordringer

Andre kortsiktige

fordringer 225 000

Sum fordringer 225 000

Bankinnskudd, kontanter og lignende

Bankinnskudd, kontanter o. l.

Sum bankinnskudd, 446 358 171 942

kontanter og lignende 446 358 171 942

Sum omløpsmidler 8 949 088 8 847 859

SUM EIENDELER **9 158 202** **8 954 393**

BALANSE - EGENKAPITAL OG GJELD

Egenkapital

Innskutt egenkapital

Aksjekapital 3, 4 30 000 30 000

Overkurs 3

Annen innskutt egenkapital 3

Sum innskutt egenkapital 30 000 30 000

Opptjent egenkapital

Fond for

vurderingsforskjeller 3

Annen egenkapital 3 1 837 764 2 201 455

Udekket tap 3

Sum opptjent egenkapital 1 837 764 2 201 455

Sum egenkapital 1 867 764 2 231 455

Gjeld



| | | | |
|-----------------------------------|---|------------------|------------------|
| Langsiktig gjeld | | | |
| Utsatt skatt | 2 | | |
| Annen langsiktig gjeld | | | |
| Konvertible lån | 5 | | |
| Obligasjonslån | 5 | | |
| Gjeld til | | | |
| kredittinstitusjoner | 5 | 6 100 000 | 6 100 164 |
| Langsiktig konserngjeld | 5 | | |
| Sum annen langsiktig gjeld | | 6 100 000 | 6 100 164 |
| Sum langsiktig gjeld | | 6 100 000 | 6 100 164 |
| Kortsiktig gjeld | | | |
| Leverandørgjeld | | 27 509 | 15 388 |
| Betalbar skatt | 2 | | |
| Kortsiktig konserngjeld | 6 | 590 588 | 521 446 |
| Annen kortsiktig gjeld | 7 | 572 341 | 85 940 |
| Sum kortsiktig gjeld | | 1 190 438 | 622 774 |
| Sum gjeld | | 7 290 438 | 6 722 938 |
| SUM EGENKAPITAL OG GJELD | | 9 158 202 | 8 954 393 |



Organisasjonsnr: 920 149 804
KRITTVEIEN 1 AS

NOTEOPPLYSNINGER - SELSKAP - alle poster oppgitt i hele tall

Note
2

Antall årsverk i regnskapsåret
0.00

Sum Beløp

Balanseført verdi 31.12. Varige driftsmidler Immaterielle eiend.

Konsernregnskap

Morselskapet sitt navn

Forretningskontor for morselskapet

Begrunnelse for at datterselskap er utelatt fra konsolideringen

Samlet beløp - tilknyttet selskap Årets Fjorårets

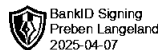
Samlet beløp - foretak i samme konsern Årets Fjorårets

Samlet beløp - foretak i samme konsern Årets Fjorårets

Samlet beløp - felles kontrollert virksomhet Årets Fjorårets

Pantstillelse Beløp

Beholdning av egne aksjer Antall Pålydende Andel av aksjek.

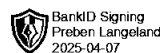


Årsregnskap 2024

Krittveien 1 AS

Resultatregnskap
Balanse
Noter til regnskapet

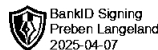
Org.nr.: 920 149 804



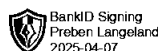

Resultatregnskap

Krittveien 1 AS

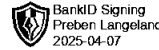
| Driftsinntekter og driftskostnader | Note | 2024 | 2023 |
|---|-------------|-----------------|-----------------|
| Annen driftsinntekt | | 40 000 | 0 |
| Sum driftsinntekter | | 40 000 | 0 |
| Annen driftskostnad | | 105 770 | 79 897 |
| Sum driftskostnader | | 105 770 | 79 897 |
| Driftsresultat | | -65 770 | -79 897 |
| Finansinntekter og finanskostnader | | | |
| Annen renteinntekt | | 0 | 172 |
| Annen finansinntekt | | 8 017 | 0 |
| Annen rentekostnad | | 408 519 | 404 523 |
| Resultat av finansposter | | -400 502 | -404 351 |
| Resultat før skattekostnad | | -466 272 | -484 247 |
| Skattekostnad på resultat | 2 | -102 580 | -106 534 |
| Årsresultat | | -363 692 | -377 713 |
| Overføringer | | | |
| Avsatt til annen egenkapital | 3 | 0 | -377 713 |
| Overført til udekket tap | 3 | 363 692 | 0 |
| Sum overføringer | | -363 692 | -377 713 |



| Balanse | | | |
|------------------------------------|-------------|------------------|------------------|
| Krittveien 1 AS | | | |
| Eiendeler | Note | 2024 | 2023 |
| Anleggsmidler | | | |
| Immaterielle eiendeler | | | |
| Utsatt skattefordel | 2 | 209 114 | 106 534 |
| Sum immaterielle eiendeler | | 209 114 | 106 534 |
| Varige driftsmidler | | | |
| Finansielle anleggsmidler | | | |
| Sum anleggsmidler | | 209 114 | 106 534 |
| Omløpsmidler | | | |
| Lager av varer og annen beholdning | | 8 502 730 | 8 450 918 |
| Fordringer | | | |
| Andre kortsiktige fordringer | | 0 | 225 000 |
| Sum fordringer | | 0 | 225 000 |
| Investeringer | | | |
| Bankinnskudd, kontanter o.l. | | 446 358 | 171 942 |
| Sum omløpsmidler | | 8 949 088 | 8 847 859 |
| Sum eiendeler | | 9 158 202 | 8 954 393 |
| Krittveien 1 AS | | Side 3 | |



| Balanse | | | |
|---|-----------------------------------|-------------------------------------|------------------|
| Krittveien 1 AS | | | |
| Egenkapital og gjeld | Note | 2024 | 2023 |
| Egenkapital | | | |
| Innskutt egenkapital | | | |
| Aksjekapital | 3, 4 | 30 000 | 30 000 |
| Sum innskutt egenkapital | | 30 000 | 30 000 |
| Opptjent egenkapital | | | |
| Annen egenkapital | 3 | 1 837 764 | 2 201 455 |
| Sum opptjent egenkapital | | 1 837 764 | 2 201 455 |
| Sum egenkapital | | 1 867 764 | 2 231 455 |
| Gjeld | | | |
| Avsetning for forpliktelser | | | |
| Annen langsiktig gjeld | | | |
| Gjeld til kredittinstitusjoner | 5 | 6 100 000 | 6 100 164 |
| Sum annen langsiktig gjeld | | 6 100 000 | 6 100 164 |
| Kortsiktig gjeld | | | |
| Leverandørgjeld | | 27 509 | 15 388 |
| Konserngjeld | 6 | 590 588 | 521 446 |
| Annen kortsiktig gjeld | 7 | 572 341 | 85 940 |
| Sum kortsiktig gjeld | | 1 190 438 | 622 774 |
| Sum gjeld | | 7 290 438 | 6 722 938 |
| Sum egenkapital og gjeld | | 9 158 202 | 8 954 393 |
| 27.03.2025 Styret i Krittveien 1 AS | | | |
| <hr/> Preben Langeland styreleder/daglig leder | <hr/> Terje Vikeså styremedlem | <hr/> Frode Lomeland styremedlem | |
| Krittveien 1 AS | | | Side 4 |



Regnskapsprinsipper

Årsregnskapet er satt opp i samsvar med regnskapsloven og NRS 8 - God regnskapsskikk for små foretak.

Driftsinntekter

Inntektsføring ved salg av varer skjer på leveringstidspunktet. Tjenester inntektsføres etter hvert som de leveres.

Skatt

Skattekostnaden i resultatregnskapet omfatter både periodens betalbare skatt og endring i utsatt skatt. Utsatt skatt er beregnet med 22 % på grunnlag av de midlertidige forskjeller som eksisterer mellom regnskapsmessige og skattemessige verdier, samt ligningsmessig underskudd til fremføring ved utgangen av regnskapsåret. Skatteøkende og skattereduserende midlertidige forskjeller som reverserer eller kan reverseres i samme periode er utlignet og nettoført.

Klassifisering og vurdering av anleggsmidler

Anleggsmidler omfatter eiendeler bestemt til varig eie og bruk. Anleggsmidler er vurdert til anskaffelseskost. Varige driftsmidler balanseføres og avskrives over driftsmidlets økonomiske levetid. Avskrivningsperioden for fast eiendom anskaffet etter 2009 er dekomponert i en del som gjelder råbygget og en del som gjelder faste tekniske installasjoner. Varige driftsmidler nedskrives til gjenvinnbart beløp ved verdifall som forventes ikke å være forbigående. Gjenvinnbart beløp er det høyeste av netto salgsverdi og verdi i bruk. Verdi i bruk er nåverdi av fremtidige kontantstrømmer knyttet til eiendelen. Nedskrivningen reverseres når grunnlaget for nedskrivningen ikke lenger er til stede.

Klassifisering og vurdering av omløpsmidler

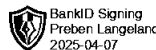
Omløpsmidler og kortsiktig gjeld omfatter normalt poster som forfaller til betaling innen ett år etter balansedagen, samt poster som knytter seg til varekretsløpet. Omløpsmidler vurderes til laveste verdi av anskaffelseskost og virkelig verdi.

Varer

Varer er vurdert til det laveste av anskaffelseskost og netto salgsverdi.

Fordringer

Kundefordringer og andre fordringer oppføres til pålydende etter fradrag for avsetning til forventet tap. Avsetning til tap gjøres på grunnlag av en individuell vurdering av de enkelte fordringene.



Note 1 Antall årsverk

Selskapet har ikke hatt noen årsverk sysselsatt i regnskapsåret.

Note 2 Skatt

| | | | |
|--|-----------------|-----------------|----------------|
| Årets skattegrunnlag | 2024 | 2023 | |
| Endring i utsatt skatt | -102 580 | -106 534 | |
| Sum skattekostnad | -102 580 | -106 534 | |
| Beregning av årets skattegrunnlag: | 2024 | 2023 | |
| Ordinært resultat før skattekostnad | -466 272 | -484 247 | |
| Årets skattegrunnlag | -466 272 | -484 247 | |
| Betalbar skatt i balansen: | 2024 | 2023 | |
| Sum betalbar skatt i balansen | 0 | 0 | |
| Oversikt over midlertidige forskjeller: | 2024 | 2023 | Endring |
| Sum | 0 | 0 | 0 |
| Akkumulert fremførbart underskudd | -950 519 | -484 247 | 466 272 |
| Sum | -950 519 | -484 247 | 466 272 |
| Utsatt skattefordel (22 %) | -209 114 | -106 534 | 102 580 |

Note 3 Egenkapital

| | Aksjekapital | Annen egenkapital | Udekket tap | Sum egenkapital |
|----------------------|---------------|-------------------|-----------------|------------------|
| Pr. 31.12.2023 | 30 000 | 2 201 455 | 0 | 2 231 455 |
| Årets resultat | 0 | 0 | -363 692 | -363 692 |
| Pr 31.12.2024 | 30 000 | 2 201 455 | -363 692 | 1 867 764 |

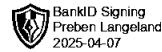
Note 4 Aksjonærer

Aksjekapitalen i Krittveien 1 AS pr. 31.12.2024 består av:

| | Antall | Pålydende | Bokført |
|-----------------|-----------|-----------|---------------|
| Ordinære aksjer | 30 | 1 000,0 | 30 000 |
| Sum | 30 | | 30 000 |

Eierstruktur

| | Sum | Eierandel | Stemmeandel |
|-----------------------------|-----------|---------------|---------------|
| LEAVESHILL DEVELOPMENT AS | 30 | 100,00 | 100,00 |
| Totalt antall aksjer | 30 | 100,00 | 100,00 |



Note 5 Langsiktig gjeld

Ingen del av selskapets gjeld forfaller til betaling senere enn fem år etter regnskapsårets slutt. Gjeld er ikke sikret ved pant eller lignende sikkerhet i selskapets eiendeler.

Note 6 Mellomværende med selskap i samme konsern

| | 2024 | 2023 |
|--------------------------------|----------------|----------------|
| Fordringer | | |
| Sum | 0 | 0 |
| Gjeld | | |
| Annen kortsiktig gjeld konsern | 590 588 | 521 446 |
| Sum | 590 588 | 521 446 |

Note 7 Lån og sikkerhetsstillelse til ledende personer

Det er ikke gitt lån eller sikkerhetsstillelse til noen ledende personer i selskapet.