



ÅRSREGNSKAPET FOR REGNSKAPSÅRET 2020 - GENERELL INFORMASJON

Enheten

Organisasjonsnummer: 916 860 927
Organisasjonsform: Aksjeselskap
Foretaksnavn: BREKKE & STRAND HOLDING AS
Forretningsadresse: Hovfaret 17
0275 OSLO

Regnskapsår

Årsregnskapets periode: 01.01.2020 - 31.12.2020

Konsern

Mørselskap i konsern: Ja
Konsernregnskap lagt ved: Ja

Regnskapsregler

Regler for små foretak benyttet: Nei
Benyttet ved utarbeidelsen av årsregnskapet til selskapet: Regnskapslovens alminnelige regler
Benyttet ved utarbeidelsen av årsregnskapet til konsernet: Regnskapslovens alminnelige regler

Årsregnskapet fastsatt av kompetent organ

Bekreftet av representant for selskapet: Glenn Gundmark
Dato for fastsettelse av årsregnskapet: 07.04.2021

Grunnlag for avgivelse

År 2020: Årsregnskapet er elektronisk innlevert
År 2019: Tall er hentet fra elektronisk innlevert årsregnskap fra 2020

Det er ikke krav til at årsregnskapet m.v. som sendes til Regnskapsregisteret er undertegnet. Kontrollen på at dette er utført ligger hos revisor/enhetens øverste organ. Sikkerheten ivaretas ved at innsender har rolle/rettighet for innsending av årsregnskapet via Altinn, og ved at det bekreftes at årsregnskapet er fastsatt av kompetent organ.

Brønnøysundregistrene, 26.07.2022



Resultatregnskap

Beløp i: NOK	Note	2020	2019
RESULTATREGNSKAP			
Inntekter			
Salgsinntekt		0	0
Sum inntekter		0	0
Kostnader			
Annen driftskostnad		8 000	-2 000
Sum kostnader		8 000	-2 000
Driftsresultat		-8 000	2 000
Finansinntekter og finanskostnader			
Utbytte		12 000 000	10 000 000
Konsernbidrag			112 000
Annen renteinntekt		4 000	6 000
Annen finansinntekt		205 000	0
Sum finansinntekter		12 209 000	10 118 000
Annen rentekostnad		17 000	119 000
Sum finanskostnader		17 000	119 000
Netto finans		12 192 000	9 999 000
Ordinært resultat før skattekostnad		12 184 000	10 001 000
Skattekostnad på ordinært resultat			-57 000
Ordinært resultat etter skattekostnad		12 184 000	10 058 000
Årsresultat		12 184 000	10 058 000
Overføringer og disponeringer			
Ordinært utbytte		12 000 000	
Overføringer til/fra annen egenkapital		184 000	10 058 000
Sum overføringer og disponeringer		12 184 000	10 058 000



Balanse

Beløp i: NOK	Note	2020	2019
BALANSE - EIENDELER			
Anleggsmidler			
Immaterielle eiendeler			
Finansielle anleggsmidler			
Investering i datterselskap		32 255 000	32 255 000
Sum finansielle anleggsmidler		32 255 000	32 255 000
Sum anleggsmidler		32 255 000	32 255 000
Omløpsmidler			
Varer			
Fordringer			
Utbytte		12 000 000	10 000 000
Andre fordringer		2 221 000	463 000
Sum fordringer		14 221 000	10 463 000
Bankinnskudd, kontanter og lignende			
Bankinnskudd, kontanter og lignende		514 000	59 000
Sum bankinnskudd, kontanter og lignende		514 000	59 000
Sum omløpsmidler		14 735 000	10 522 000
SUM EIENDELER		46 990 000	42 777 000
BALANSE - EGENKAPITAL OG GJELD			
Egenkapital			
Innskutt egenkapital			
Selskapskapital		304 000	304 000
Overkurs		26 048 000	26 048 000
Sum innskutt egenkapital		26 352 000	26 352 000
Opptjent egenkapital			



Balanse

Beløp i: NOK	Note	2020	2019
Annen egenkapital		8 637 000	13 453 000
Sum opptjent egenkapital		8 637 000	13 453 000
Sum egenkapital		34 989 000	39 805 000
Sum langsiktig gjeld		0	0
Kortsiktig gjeld			
Gjeld til kredittinstitusjoner			1 250 000
Utbytte		12 000 000	
Kortsiktig konserngjeld			1 717 000
Utbytte			5 000
Sum kortsiktig gjeld		12 000 000	2 972 000
Sum gjeld		12 000 000	2 972 000
SUM EGENKAPITAL OG GJELD		46 989 000	42 777 000



Konsernets resultatregnskap

Beløp i: NOK	Note	2020	2019
RESULTATREGNSKAP			
Inntekter			
Salgsinntekt		164 980 000	155 703 000
Annen driftsinntekt		447 000	
Sum inntekter		165 427 000	155 703 000
Kostnader			
Varekostnad		4 069 000	507 000
Lønnskostnad		115 458 000	108 088 000
Avskrivning på varige driftsmidler og immaterielle eiendeler		7 847 000	5 791 000
Annen driftskostnad		24 337 000	28 078 000
Sum kostnader		151 711 000	142 464 000
Driftsresultat		13 716 000	13 239 000
Finansinntekter og finanskostnader			
Konsernbidrag			
Annen renteinntekt		37 000	133 000
Annen finansinntekt		464 000	3 000
Sum finansinntekter		501 000	136 000
Annen rentekostnad			
Annen finanskostnad		33 000	136 000
Annen finanskostnad		66 000	25 000
Sum finanskostnader		99 000	161 000
Netto finans		402 000	-25 000
Ordinært resultat før skattekostnad		14 118 000	13 214 000
Skattekostnad på ordinært resultat		4 558 000	3 643 000
Ordinært resultat etter skattekostnad		9 560 000	9 571 000
Årsresultat		9 560 000	9 571 000



Konsernets balanse

Beløp i: NOK	Note	2020	2019
BALANSE - EIENDELER			
Anleggsmidler			
Immaterielle eiendeler			
Forskning og utvikling		806 000	976 000
Goodwill		3 226 000	7 343 000
Sum immaterielle eiendeler		4 032 000	8 319 000
Varige driftsmidler			
Driftsløsøre, inventar, verktøy, kontormaskiner og lignende		11 853 000	9 381 000
Sum varige driftsmidler		11 853 000	9 381 000
Finansielle anleggsmidler			
Andre fordringer		353 000	432 000
Sum finansielle anleggsmidler		353 000	432 000
Sum anleggsmidler		16 238 000	18 132 000
Omløpsmidler			
Varer			
Fordringer			
Kundefordringer		39 676 000	36 317 000
Andre fordringer		6 860 000	7 003 000
Andre fordringaer			
Sum fordringer		46 536 000	43 320 000
Bankinnskudd, kontanter og lignende			
Bankinnskudd, kontanter og lignende		21 646 000	16 111 000
Sum bankinnskudd, kontanter og lignende		21 646 000	16 111 000
Sum omløpsmidler		68 182 000	59 431 000
SUM EIENDELER		84 420 000	77 563 000

BALANSE - EGENKAPITAL OG GJELD



Konsernets balanse

Beløp i: NOK	Note	2020	2019
Egenkapital			
Innskutt egenkapital			
Selskapskapital		304 000	304 000
Overkurs		14 474 000	14 474 000
Sum innskutt egenkapital		14 778 000	14 778 000
Opptjent egenkapital			
Annen egenkapital		14 034 000	21 124 000
Sum opptjent egenkapital		14 034 000	21 124 000
Sum egenkapital		28 812 000	35 902 000
Gjeld			
Langsiktig gjeld			
Utsatt skatt		647 000	101 000
Sum avsetninger for forpliktelser		647 000	101 000
Annen langsiktig gjeld			
Sum langsiktig gjeld		647 000	101 000
Kortsiktig gjeld			
Gjeld til kredittinstitusjoner			1 250 000
Leverandørgjeld		4 752 000	4 208 000
Betalbar skatt		3 997 000	3 553 000
Skyldige offentlige avgifter		14 907 000	13 887 000
Kortsiktig konserngjeld		19 305 000	18 662 000
Utnytte		12 000 000	
Sum kortsiktig gjeld		54 961 000	41 560 000
Sum gjeld		55 608 000	41 661 000
SUM EGENKAPITAL OG GJELD		84 420 000	77 563 000
POSTER UTENOM BALANSEN			
Garantistillelser		2 188 000	2 075 000
Pantstillelser		22 782 000	20 678 000



Admincontrol

List of Signatures Page 1/1

2020 Årsberetning Brekke & Strand Holding AS.pdf

Name	Method	Signed at
Nyheim, John	BANKID_MOBILE	2021-04-26 17:19 GMT+02
Hverven, Vibecke	BANKID_MOBILE	2021-04-26 17:11 GMT+02
Myklebust, Thor Olav	BANKID_MOBILE	2021-04-26 16:33 GMT+02
Aarstad, Geir Magne	BANKID	2021-04-26 16:32 GMT+02
Espedal, Gunn Frøydis	BANKID_MOBILE	2021-04-26 16:22 GMT+02
GLENN-OLOF GUNDMARK	BANKID	2021-04-28 09:48 GMT+02
Ognedal, Tønnes Andreas	BANKID	2021-04-27 11:03 GMT+02
Strand, Lars Viddal	BANKID_MOBILE	2021-04-27 08:09 GMT+02



This file is sealed with a digital signature. The seal is a guarantee for the authenticity of the document.
External reference: 7E9F9FC6AB4845F9BECFF0DD113BC571



BREKKE ❧ STRAND

Brekke & Strand Holding AS

(Org.nr. 916 860 927)

ÅRSBERETNING FOR 2020

1 Eierforhold

Brekke & Strand Holding AS ble stiftet 29.02.2016 og er et medarbeidereid selskap og morselskap i konsernet. Brekke & Strand Holding AS eier 100% av aksjene i Brekke & Strand Akustikk AS. Brekke & Strand Akustikk AS eier igjen 100 % av aksjene i det svenske datterselskapet Brekke & Strand Akustik AB.

2 Virksomheten

Brekke & Strand Holding AS skal eie og forvalte aksjene i Brekke & Strand Akustikk AS og for øvrig ikke bedrive annen virksomhet.

Konsernet er en rådgivende ingeniørvirksomhet innen akustikk, støy og vibrasjoner med kontorer i Oslo, Trondheim, Bergen, Stavanger, Kristiansand, Göteborg, Stockholm og Malmø. Hovedkontoret er i Oslo.

Kundegrupper er entreprenørbedrifter, arkitekter, eiendomsselskap og offentlige utbyggere, industriforetak, vei- og jernbaneutbyggere, samt en lang rekke mindre selskap og privatpersoner som har behov for rådgivning og måletjenester innenfor lyd, støy, akustikk og vibrasjoner.

Vårt arbeid skal være kjennetegnet av høy kompetanse og løsninger som hensyntar helheten i prosjektene. Vi legger vekt på en forretningsmodell som fremmer samarbeid mellom kontorene. I 2020 nådde vi en milepæl ved at også Brekke & Strand Akustikk AS ble sertifisert mhp. kvalitetsstyring (ISO 9001:2015), miljøstyring (ISO 14001:2015) og helse og sikkerhetsstyring (ISO 45001:2018). Sertifiseringsorgan er Bureau Veritas.

Pandemien Covid-19 skapte usikkerheter i markedet. I det svenske markedet merket vi en betydelig nedgang, mens det norske markedet har vært mer stabilt.

Ved inngangen til 2021 har vi totalt sette en god ordresituasjon, men vi overvåker et urolig marked.

3 Årsregnskapet

Fremlagt resultatregnskap og balanse viser konsernets virksomhet og finansielle stilling.

I samsvar med regnskapslovens § 3-3 bekreftes det at forutsetningen om fortsatt drift er til stede og denne forutsetningen er lagt til grunn ved utarbeidelsen av årsregnskapet for 2020.

Omsetningen i konsernet økte fra TNOK 155 703 i 2019 til TNOK 165 427 i 2020. Årsresultatet økte fra TNOK 13 214 i 2019 til TNOK 14 118 i 2020. Fortsatt en vekst omsetningsmessig med opprettholdelse av lønnsomheten og en god kostnadskontroll har gjort at 2020 var et økonomisk tilfredsstillende år.

Samlet kontantstrøm fra driften i konsernet var på TNOK 16 138, mens driftsresultatet utgjorde TNOK 13 716. Differansen skyldes i hovedsak ordinære avskrivninger og økt kapitalbinding i forbindelse med vekst. De samlede investeringene i konsernet i 2020 var TNOK 5 631 hvorav TNOK 4 934 var innkjøp av nye instrumenter og arbeidsverktøy som har økt konsernets produksjonskapasitet.

Tel: +47 24 12 64 40 • info@brekkestrand.no • Org.nr. 916 860 927

www.brekkestrand.no



This file is sealed with a digital signature.
The seal is a guarantee for the authenticity
of the document.

Document ID:
7E9F9FC6AB4845F9BECFF0DD113BC571

BREKKE ::: STRAND

Konsernets likviditetsbeholdning var TNOK 21 646 per 31.12.2019. Konsernets evne til egenfinansiering av investeringer er god.

Konsernets kortsiktige gjeld utgjorde 98,8 % av samlet gjeld pr. 31.12.2020, sammenlignet med 99,8 % pr. 31.12.2019. Konsernets finansielle stilling er god, og man kan pr. 31.12.2020 nedbetale kortsiktig gjeld ved hjelp av de mest likvide midlene.

Totalkapitalen var ved utgangen av året TNOK 84 419, sammenlignet med TNOK 77 564 året før. Egenkapitalandelen var 34,1 % pr. 31.12.2020, sammenlignet med 46,3 % pr. 31.12.2019.

4 Finansiell risiko

Overordnet om målsetting og strategi

Konsernets strategi har søkelys på lønnsom vekst innenfor alle markedsområder. For å minimere den finansielle risikoen skal lønnsomhet prioriteres fremfor vekst.

Markedsrisiko

Konsernets marked består av kunder med både store og mindre prosjekt. Det store spekteret av kunder og prosjekt gir en lav markedsrisiko og en stor fleksibilitet.

Kredittrisiko

Risikoen for tap på fordringer er vurdert som lav. Konsernet har hittil ikke hatt vesentlige tap på fordringer og risikoen forventes å være uforandret.

Brutto kundefordringer i balansen utgjør totalt TNOK 29 152 for konsernet i 2020. Dette innebærer en økning fra 2019. Kundefordringene for 2019 var på TNOK 26 429. Tallene for selskapet er eksklusive fordringer mellom selskapene i konsernet.

Det er ikke inngått avtaler om motregning eller andre finansielle instrumenter som reduserer kredittrisikoen.

Likviditetsrisiko

Selskapet vurderer likviditeten i selskapet som god.

Av kortsiktig gjeld er den største andelen relatert til personell og offentlige avgifter.

5 Arbeidsmiljø

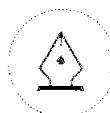
Etter styrets oppfatning er arbeidsmiljøet og den generelle trivsel på arbeidsplassen god. Vi gjennomfører en årlig medarbeiderundersøkelse. Også i 2020 oppnådde vi gode resultater og ble igjen sertifisert som 'Great Place to Work'.

Vi har ikke hatt arbeidsulykker med personskade i konsernet i 2020. Sykefraværet på egne ansatte var 3,6 % og vi har hatt 2,2 årsverk i foreldrepermisjon.

6 Ytre miljø

Konsernets virksomhet forurenser ikke det ytre miljø, utover normal kontorvirksomhet. Det arbeides derimot aktivt for å redusere miljøbelastningen i form av støy for mange av landets største bedrifter og for befolkningen generelt. Oslokontoret er sertifisert som Miljøfyrtårn.

Side: 2 av 3



This file is sealed with a digital signature.
The seal is a guarantee for the authenticity
of the document.

Document ID:
7E9F9FC6AB4845F9BECFF0DD113BC571



BREKKE ::: STRAND

7 Likestilling

Likestilling mellom kjønnene praktiseres iht. gjeldende regelverk. Andelen kvinner og menn i selskapet er på hhv 23 % og 77%. Andelen kvinner i selskapet er økt med 4 prosentpoeng siden 2019.

Det er 13 menn og 5 kvinner i selskapet som jobber deltid, ingen jobber ufrivillig deltid. Vi har ingen midlertidig ansatte i selskapet. Det er 3 kvinner og 12 menn som har hatt foreldrepermisjon ila året.

Vi jobber aktivt for å øke kvinneandelen i selskapet. I 2020 har vi ansatt totalt 9 personer, hvorav 5 er kvinner. Vi har lønnsystemer som sikrer lik lønn for menn og kvinner. I konsernledelsen er kvinneandelen 50% (3 av 6).

Ila 2020 har vi utarbeidet en likestillings- og mangfoldpolicy, der vi forplikter oss til å jobbe for et mangfold i selskapet som i samfunnet for øvrig, med tanke på kjønn, alder, funksjonsnedsettelse, seksuell orientering, ulik kulturell og sosial bakgrunn. Vi vil jobbe videre med dette i årene som kommer.

8 Utsikter for 2021

Pandemien Covid-19 har skapt usikkerheter i markedet. Vi overvåker markedet tett og vil iverksette nødvendige tiltak ved behov. Ordreinngangen for 2021 er totalt sett god. Region Sverige har hatt en svært positiv utvikling i starten av 2021 og vi er forsiktig optimistiske for resten av året.

9 Resultat 2020

Resultatet i konsernet er kr 9 560 437 etter goodwillavskrivninger på kr. 4 117 444

Årets resultat i Brekke & Strand Holding AS er kr 12 184 432 som foreslås disponert som følger:

Til utbytte	12 000 000
Avsatt til annen egenkapital	184 432

Oslo, den 7 april 2021

Geir Magne Aarstad
Styrets leder

Lars Viddal Strand
Styremedlem

John Nyheim
Styremedlem

Thor Olav Myklebust
Styremedlem

Tønnes Ognedal
Styremedlem

Frøydis Espedal
Daglig leder

Vibecke Hverven
Styremedlem

Side: 3 av 3



This file is sealed with a digital signature.
The seal is a guarantee for the authenticity
of the document.

Document ID:
7E9F9FC6AB4845F9BECFF0DD113BC571



Konsernresultatregnskap for 2020 BREKKE & STRAND HOLDING AS

Alle tall i NOK

	Note	31.12.2020	31.12.2019
Salgsinntekt	1	164 979 689	155 703 005
Annen driftsinntekt		447 365	0
Sum driftsinntekter		165 427 054	155 703 005
Varekostnad		-4 069 159	-506 831
Lønnskostnad	2,3,4	-115 458 072	-108 087 980
Avskrivning på driftsmidler og immaterielle eiendeler	8	-7 847 177	-5 790 635
Annen driftskostnad	5	-24 337 014	-28 077 628
Sum driftskostnader		-151 711 422	-142 463 074
Driftsresultat		13 715 632	13 239 932
Annen renteinntekt		36 858	133 387
Annen finansinntekt		464 172	2 544
Sum finansinntekter		501 030	135 931
Annen rentekostnad		-33 150	-136 185
Annen finanskostnad		-65 529	-25 009
Sum finanskostnader		-98 679	-161 194
Netto finans		402 351	-25 263
Ordinært resultat før skattekostnad		14 117 983	13 214 669
Skattekostnad på ordinært resultat	9	-4 557 547	-3 643 073
Årsresultat		9 560 436	9 571 596



This file is sealed with a digital signature.
The seal is a guarantee for the authenticity
of the document.

Document ID:
7E9F9FC6AB4845F9BECFF0DD113BC571



Konsernbalanse for 2020
BREKKE & STRAND HOLDING AS
Alle tall i NOK

	Note	31.12.2020	31.12.2019
EIENDELER			
Anleggsmidler			
Immaterielle eiendeler			
Egenutviklet programvare	8	805 842	976 116
Goodwill	8	3 225 715	7 343 159
Sum immaterielle eiendeler		4 031 557	8 319 275
Varige driftsmidler			
Driftsløsøre, inventar, verktøy, kontormaskiner, ol.	8	11 853 098	9 381 201
Sum varige driftsmidler		11 853 098	9 381 201
Finansielle anleggsmidler			
Andre fordringer		352 741	431 605
Sum finansielle anleggsmidler		352 741	431 602
Sum anleggsmidler		16 237 396	18 132 079
Omløpsmidler			
Fordringer			
Kundefordringer	11	39 676 038	36 317 154
Andre fordringer		6 859 930	7 003 446
Sum fordringer		46 535 968	43 320 599
Bankinnskudd, kontanter og lignende	6	21 646 374	16 110 843
Sum bankinnskudd, kontanter og lignende		21 646 374	16 110 843
Sum omløpsmidler		68 182 342	59 431 443
Sum eiendeler		84 419 738	77 563 521



This file is sealed with a digital signature.
The seal is a guarantee for the authenticity
of the document.

Document ID:
7E9F9FC6AB4845F9BECFF0DD113BC571



Konsernbalanse for 2020

BREKKE & STRAND HOLDING AS

Alle tall i NOK

	Note	31.12.2020	31.12.2019
EGENKAPITAL OG GJELD			
Egenkapital			
Innskutt egenkapital			
Aksjekapital	13,14	304 140	304 140
Annen innskutt egenkapital	13	14 474 299	14 474 299
Sum innskutt egenkapital		14 778 439	14 778 439
Opptjent egenkapital			
Annen egenkapital	13	14 034 110	21 124 164
Sum opptjent egenkapital		14 034 110	21 124 164
Sum egenkapital		28 812 549	35 902 603
Gjeld			
Avsetning for forpliktelser			
Utsatt skatt	9	646 918	101 414
Sum avsetning for forpliktelser		646 918	101 414
Langsiktig Gjeld			
Bankgjeld	12	0	0
Sum langsiktig gjeld		0	0
Kortsiktig gjeld			
Leverandørgjeld		4 752 268	4 208 414
Betalbar skatt	9	3 996 568	3 552 552
Skyldige offentlige avgifter		14 906 783	13 886 843
1 års avdrag langsiktig bankgjeld	12	0	1 250 000
Utbytte		12 000 000	0
Annen kortsiktig gjeld		19 304 651	18 661 695
Sum kortsiktig gjeld		54 960 270	41 559 503
Sum gjeld og forpliktelser		55 607 188	41 660 917
Sum egenkapital og gjeld		84 419 738	77 563 520



This file is sealed with a digital signature.
The seal is a guarantee for the authenticity
of the document.

Document ID:
7E9F9FC6AB4845F9BECFF0DD113BC571



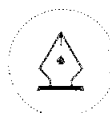
Kontantstrømoppstilling for konsernet pr. 31. desember 2020

BREKKE & STRAND HOLDING AS

Kontantstrømoppstillingen er utarbeidet etter den indirekte metode

Alle tal i NOK

	2020	2020	2019	2019
	Konsernet	Morselskapet	Konsernet	Morselskapet
Resultat før skattekostnad	14 117 983	12 184 432	13 214 669	10 000 739
Ordinære avskrivninger	7 847 177	0	6 942 939	0
Endring fordringer	-3 215 370	-3 757 797	-7 193 833	-1 405 429
Endring i andre tidsavgrensninger	-2 611 272	-2 971 905	-563 633	-5 599 200
Netto kontantstrøm fra operasjonelle aktiviteter	16 138 518	5 454 730	12 400 142	2 996 110
Endring fordringer	78 864	0	-87 759	0
Kjøp av varige anleggsmidler	-5 631 644	0	-5 277 218	0
Omregningsdifferanse i anleggsmidler	-269 833	0	2 294	0
Netto kontantstrøm fra investeringsaktiviteter	-5 822 613	0	-5 362 683	0
Tilført ved fusjon og emisjon	0	0	0	0
Omregningsdifferanse	219 626	0	0	0
Utbetaling av utbytte avsatt	0	0	0	0
Utbetaling av utbytte	-5 000 000	-5 000 000	0	0
Utbetaling ved nedbetaling av gjeld	0	0	-3 000 000	-3 000 000
Netto kontantstrøm fra finansieringsaktiviteter	-4 780 374	-5 000 000	-3 000 000	-3 000 000
Netto endring i likvider i året	5 535 531	454 730	4 037 459	-3 890
Kontanter og bankinnskudd pr 01.01.	16 110 843	58 824	12 073 384	62 714
Beholdning av kontanter og bankinnskudd pr 31.12	21 646 374	513 554	16 110 843	58 824
Faktisk beholdning av kontanter og bankinnskudd pr 31.12	21 646 374	513 554	16 110 843	58 824



This file is sealed with a digital signature.
The seal is a guarantee for the authenticity
of the document.

Document ID:
7E9F9FC6AB4845F9BECFF0DD113BC571



Resultatregnskap for 2020 BREKKE & STRAND HOLDING AS Alle tall i NOK

	Note	31.12.2020	31.12.2019
Salgsinntekt		0	0
Sum driftsinntekter		0	0
Annen driftskostnad	5	-8 418	1 941
Sum driftskostnader		-8 418	1 941
Driftsresultat		-8 418	1 941
Inntektsført utbytte		12 000 000	10 000 000
Renteinntekt fra foretak i samme konsern		0	0
Konsernbidrag		0	112 000
Annen renteinntekt		4 265	5 639
Annen finansinntekt		205 500	0
Sum finansinntekter		12 209 765	10 117 639
Annen rentekostnad		-16 915	-118 841
Annen finanskostnad		0	0
Sum finanskostnader		-16 915	-118 841
Netto finans		12 192 850	9 998 798
Ordinært resultat før skattekostnad		12 184 432	10 000 739
Skattekostnad på ordinært resultat	9	0	57 610
Årsresultat		12 184 432	10 058 349
Disponering			
Utbytte		12 000 000	0
Annen egenkapital		184 432	10 058 349
Sum		12 184 432	10 058 349



This file is sealed with a digital signature.
The seal is a guarantee for the authenticity
of the document.

Document ID:
7E9F9FC6AB4845F9BECFF0DD113BC571



Balanse pr. 31. desember 2020
BREKKE & STRAND HOLDING AS
Alle tall i NOK

	Note	31.12.2020	31.12.2019
EIENDELER			
Anleggsmidler			
Finansielle anleggsmidler			
Investeringer i datterselskap	10	32 254 509	32 254 509
Sum finansielle anleggsmidler		32 254 509	32 254 509
Sum anleggsmidler		32 254 509	32 254 509
Omløpsmidler			
Fordringer			
Utbytte		12 000 000	10 000 000
Andre fordringer		2 221 225	463 428
Sum fordringer		14 221 225	10 463 428
Bankinnskudd, kontanter og lignende	6	513 554	58 824
Sum bankinnskudd, kontanter og lignende		513 554	58 824
Sum omløpsmidler		14 734 779	10 522 252
Sum eiendeler		46 989 288	42 776 761



This file is sealed with a digital signature.
The seal is a guarantee for the authenticity
of the document.

Document ID:
7E9F9FC6AB4845F9BECFF0DD113BC571



Balanse pr. 31. desember 2020
BREKKE & STRAND HOLDING AS
Alle tall i NOK

	Note	31.12.2020	31.12.2019
EGENKAPITAL OG GJELD			
Egenkapital			
Innskutt egenkapital			
Aksjekapital (101.380 aksjer à kr 3)	13,14	304 140	304 140
Annen innskutt egenkapital	13	26 047 726	26 047 726
Sum innskutt egenkapital		26 351 866	26 351 866
Opptjent egenkapital			
Annen egenkapital	13	8 637 423	13 452 990
Sum opptjent egenkapital		8 637 423	13 452 990
Sum egenkapital		34 989 289	39 804 856
Langsiktig Gjeld			
Bankgjeld	12	0	0
Sum langsiktig gjeld		0	0
Kortsiktig gjeld			
Betalbar skatt		0	0
Gjeld til selskap i samme konsern		0	1 716 575
1 års avdrag langsiktig bankgjeld	12	0	1 250 000
Utbytte		12 000 000	0
Annen kortsiktig gjeld		0	5 330
Sum kortsiktig gjeld		12 000 000	2 971 905
Sum gjeld og forpliktelser		12 000 000	2 971 905
Sum egenkapital og gjeld		46 989 289	42 776 761

Oslo, den 7 april 2021

Geir Magne Aarstad
Styrets leder

Lars Viddal Strand
Styremedlem

John Nyheim
Styremedlem

Thor Olav Myklebust
Styremedlem

Vibecke Hverven
Styremedlem

Tønnes Ognedal
Styremedlem

Frøydis Espedal
Daglig leder



This file is sealed with a digital signature.
The seal is a guarantee for the authenticity
of the document.

Document ID:
7E9F9FC6AB4845F9BECFF0DD113BC571

Noter 2020

Brekke & Strand Holding AS

Regnskapsprinsipper

Årsregnskapet er satt opp i samsvar med regnskapsloven og god regnskapsskikk for øvrige foretak. Selskapet har ikke endret regnskapsprinsipp fra 2018 til 2019.

Investering i datterselskaper og konsolideringsprinsipper

I selskapsregnskapet er aksjer i datterselskaper vurdert etter kostmetoden.

Konsernregnskapet omfatter Brekke & Strand Holding AS og selskaper hvor eierskapet betraktes som varig og hvor Brekke & Strand Holding AS alene eller sammen med datterselskaper har bestemmende innflytelse på selskapets drift, se note 10 for investering i datterselskaper.

Datterselskaper konsolideres fra det tidspunkt Brekke & Strand Holding AS oppnår kontroll over selskapet og har overtatt den økonomiske risikoen. Ved kjøp av datterselskaper elimineres kostprisen på aksjer i morselskapet mot egenkapitalen i datterselskapet på kjøpstidspunktet. Forskjellen på kjøpstidspunktet mellom kostpris og netto bokført verdi av eiendeler og gjeld i datterselskapene henføres til de balansepostene merverdien knytter seg til, innenfor virkelig verdi av disse balansepostene. Den del av kostpris som ikke kan henføres til spesifikke balanseposter, representerer goodwill. Goodwill avskrives lineært over antatt økonomisk levetid. En eventuell mindreverdi som ikke kan knyttes til eiendeler eller gjeld, balanseføres som negativ goodwill og resultatføres systematisk over den relevante løpetiden.

Interne mellomværender, interne gevinster, interne resultatposter og utbytter elimineres i konsernregnskapet. Konsernregnskapet er utarbeidet etter ensartede prinsipper, ved at datterselskapet følger de samme regnskapsprinsippene som morselskapet.

Salgsinntekter

Salgstjenester inntektsføres etter hvert som de leveres.

Klassifisering og vurdering av balanseposter

Omløpsmidler og kortsiktig gjeld omfatter poster som knytter seg til varekretsløpet. For andre poster enn kundefordringer omfattes poster som forfaller til betaling innen ett år etter transaksjonsdagen. Anleggsmidler er eiendeler bestemt til varig eie og bruk. Langsiktig gjeld er gjeld som forfaller senere enn ett år etter balansedagen.

Omløpsmidler vurderes til laveste av anskaffelseskost og virkelig verdi. Kortsiktig gjeld balanseføres til nominelt beløp på etableringstidspunktet.

Anleggsmidler vurderes til anskaffelseskost. Anleggsmidler avskrives over forventet økonomisk levetid. Anleggsmidlene nedskrives til virkelig verdi ved verdifall som ikke forventes å være forbigående. Langsiktig gjeld med unntak av andre avsetninger balanseføres til nominelt beløp på etableringstidspunktet.

Fordringer

Kundefordringer og andre fordringer er oppført i balansen til pålydende etter fradrag for avsetning til forventet tap. Avsetning til tap gjøres på grunnlag av individuelle vurderinger av de enkelte fordringene. I tillegg gjøres det for øvrige kundefordringer en uspesifisert avsetning for å dekke forventet tap.

Varige driftsmidler

Varige driftsmidler balanseføres og avskrives over driftsmidlenes levetid. Direkte vedlikehold av driftsmidler kostnadsføres løpende under driftskostnader, mens påkostninger eller forbedringer tillegges driftsmidlets kostpris og avskrives i takt med driftsmidlet.



This file is sealed with a digital signature. The seal is a guarantee for the authenticity of the document.

Document ID:
7E9F9FC6AB4845F9BECFF0DD113BC571



Leieavtaler

Konsernet som leietaker - Operasjonelle leieavtaler

Leieavtaler hvor det vesentligste av risiko og avkastning som er forbundet med eierskap av eiendelen ikke er overført klassifiseres som operasjonelle leieavtaler. Leiebetalinger klassifiseres som driftskostnad og resultatføres lineært over kontraktperioden.

Forøvrig er følgende regnskapsprinsipper anvendt:

Utbytte er inntektsført samme år som det er avsatt i datterselskap/tilknyttet selskap, dersom det er sannsynlig at beløpet vil mottas. Ved utbytte som overstiger andel av tilbakeholdt resultat etter kjøpet representerer den overskytende del tilbakebetaling av investert kapital, og er fratrukket investeringens verdi i balansen.

Skatt

Skattekostnaden i resultatregnskapet omfatter både periodens betalbare skatt og endring i utsatt skatt. Utsatt skatt er beregnet med 22% på grunnlag av de midlertidige forskjeller som eksisterer mellom regnskapsmessige og skattemessige verdier, samt skattemessig underskudd til fremføring ved utgangen av regnskapsåret.

Skatteøkende og skattereduserende midlertidige forskjeller som reverserer eller kan reversere i samme periode er fastsatt og skattevirkningen er beregnet på nettogrunnlaget.

For datterselskap i Sverige er utsatt skatt beregnet med 21,4% på grunnlag av skattemessig resultat.

Valuta

Transaksjoner i utenlandsk valuta omregnes til kursen på transaksjonstidspunktet. Pengeposter i utenlandsk valuta omregnes til norske kroner ved å benytte balansedagens kurs. Ikke-pengeposter som måles til historisk kurs uttrykt i utenlandsk valuta, omregnes til norske kroner ved å benytte valutakursen på transaksjonstidspunktet. Ikke-pengeposter som måles til virkelig verdi uttrykt i utenlandsk valuta, omregnes til valutakursen fastsatt på måletidspunktet.

Valutakursendringer resultatføres løpende i regnskapsperioden under andre finansposter.

Valuta vid omregning av datterselskap fra SEK till NOK omregnes ved å benytte balansedagens kurs for balanseposter og gjennomsnittskurser for resultatregnskap. Omregningsdifferanser presenteres i egenkapital.



This file is sealed with a digital signature.
The seal is a guarantee for the authenticity
of the document.

Document ID:
7E9F9FC6AB4845F9BECFF0DD113BC571



Note 1 – Salgsinntekter på geografisk marked

(TNOK)	2020	2019
Norge	137 773	130 661
Sverige	27 103	24 884
Island	92	100
Danmark	11	58

Note 2 – Lønnskostnader, antall ansatte, godtgjørelser, lån til ansatte m.m.

Spesifikasjon av lønnskostnader

	Konsern	Morselskap	Konsern	Morselskap
	2020	2020	2019	2019
Lønn	87 861 209	0	82 760 834	0
Arbeidsgiveravgift	15 705 961	0	16 123 489	0
Pensjonskostnader	7 140 243	0	6 245 749	0
Andre relaterte ytelser / Refusjoner	4 750 659	0	2 957 908	0
Sum	115 458 072	0	108 087 980	0

Konsernet har i 2020 sysselsatt 102 (99) årsverk

Note 3 - Obligatorisk tjenestepensjon

Foretaket er pliktig til å ha tjenstepensjonsordning etter lov om obligatorisk tjenestepensjon, og har etablert pensjonsordning som tilfredsstiller kravene i loven.

Pensjonsordningen er innskuddsbasert og årets innskudd utgjør årets kostnad.

Note 4 - Ytelse til ledende personer

Ytelse til ledende personer i konsernet inget i morselskap

Type ytelse	Daglig leder	Styret
Lønn	2 097 197	460 000
Pensjonsutgifter	118 452	
Annen godtgjørelse	59 190	

Daglig leder er en del av selskapets bonusordning. Av lønn utgjør bonus kr 17 092

Andre godtgjørelser inkluderer gave til avgått leder Ingjerd Aaraas kr 46.000

Det foreligger forpliktelse til å gi daglig leder etterlønn i 6 måneder ved opphør eller endring av ansettelsesforholdet eller vervet. Ingen forpliktelse till å gi medlemmer av styret særskilt vederlag ved opphør

Note 5 - Revisjon

Kostnadsført revisjonshonorar i 2020 utgjør kr 406.412.



This file is sealed with a digital signature.
The seal is a guarantee for the authenticity
of the document.

Document ID:
7E9F9FC6AB4845F9BECFF0DD113BC571



Note 6 - Bankinnskudd

I konsernposten for bankinnskudd inngår egen konto for skattetreksmidler med kr 4.440.272

Skyldig skattetrekk er kr 3.339.579

Morselskapet har ikke skattetrekskonto grunnet ingen ansatte.

Note 7 - Pantstillelser og bankgarantier

Konsernet

Konsernet har bankgarantier som gjelder husleiekontrakt på 2.138.905 og tollkreditt på kr 50.000

Det er stilt sikkerhet for bankgarantiene i kundefordringene i Brekke & Strand Akustikk AS.

Bokført verdi av kundefordringene utgjør pr 31.12.20 kr 22.782.094

Det er stilt sikkerhet kr 10 000 000 vedrørende factoring knyttet til alle nåværende og fremtidige forpliktelser for. Nordea Bank APB. Kassekreditt inntill 5.000.000 med sikkerhet i kundefordringer.

Note 8 - Spesifikasjon av varige driftsmidler og immaterielle eiendeler

Konsernet

Varige driftsmidler

	Maskiner og anlegg	Driftsløsøre, inventa ol.	Påkostning leide lokal	Sum
Anskaffelseskost 01.01.20	19 333 541	3 003 822	1 228 052	23 565 415
Omregningsdifferens	587 639			587 639
+ Tilgang kjøpte anleggsmidler	5 378 329	185 815	0	5 564 144
- Avgang i året	-317 806			-317 806
= Anskaffelseskost pr. 31.12.20	24 981 703	3 189 637	1 228 052	29 399 392
Akkumulerte avskrivninger 31.12.20	13 827 359	2 513 628	1 205 309	17 546 296
Omregningsdifferens	221 584			221 584
= Bokført verdi 31.12.20	11 154 344	676 009	22 743	11 853 096
Årets ordinære avskrivninger	3 204 139	249 121	38 698	3 491 958

Økonomisk levetid

3-5 år 3-5 år 0-7 år

Immaterielle eiendeler

	Goodwill ved fusjon	Egenutviklet programvare	Goodwill	Sum
Anskaffelseskost 01.01.20	4 761 517	2 680 197	15 825 700	23 267 414
Anskaffelse		67 500		67 500
Anskaffelseskost 31.12.20	4 761 517	2 747 697	15 825 700	23 334 914
Akk. avskr 01.01.20	1 111 021	1 704 081	12 133 037	14 948 139
Akk. avskr 31.12.20	2 063 325	1 941 855	15 298 177	19 303 357
Bokført verdi	2 698 192	805 842	527 523	4 031 557
Årets ordinære avskrivninger	952 304	237 774	3 165 140	4 355 218
	5 år	5 år	5 år	

Morselskapet

Morselskapet har ingen balanseførte driftsmidler



This file is sealed with a digital signature.
The seal is a guarantee for the authenticity of the document.

Document ID:
7E9F9FC6AB4845F9BECFF0DD113BC571



Note 9 - Skatt

Grunnlag for beregning av skatt	Konsern		Morselskap	
	2020	2020	2019	2019
Ordinært resultat før skattekostnad	14 117 983	12 184 432	13 214 669	10 000 739
Permanente forskjeller	+/- 2 949 624	-12 184 432	4 202 941	-10 000 000
Årets endring i midlertidige forskjeller	+/- 1 170 931	0	51 391	-739
Årets skattegrunnlag	18 238 538	0	17 469 001	0
Betalbar inntektsskatt basert på 22% (22%)	4 012 478	0	3 843 180	0
Avsatt skatt på resultat ved fusjonstidpunktet				
For lite (for mye) avsatt skatt tidligere år	0	0	-180 483	-57 610
Effekt av lavere skatt i Sverige (21,4%)	-435		-7 688	
Endring i utsatt skattefordel	545 504		-11 306	
Sum Skattekostnad i resultatregnskapet	4 557 547	0	3 643 703	-57 610

Skattekostnad i resultatregnskapet	4 557 547	0	3 643 703	-57 610
---	------------------	----------	------------------	----------------

Forklaring til hvorfor årets skattekostnad ikke utgjør 22 % av resultat før skatt:

	Konsern	Morselskap
22 % skatt av resultat før skatt	3 105 956	-
Endring i utsatt skattefordel	545 504	
Effekt av lavere skatte sats i Sverige (21,4 %)	-435	
Permanente/midlertidige forskjeller (22%)	906 522	-
For lite (for mye) avsatt skatt tidligere år		
Beregnet skattekostnad	4 557 547	-
Effektiv skattesats	32%	0%

Betalbar skatt i skattekostnad	4 012 478	0	3 843 180	0
Ubetalt skatt i datterselskap	-15 910		-265 988	
Skatteeffekt av konsernbidrag	0		-24 640	
Betalbar skatt i balansen	3 996 568	0	3 552 552	0

Utsatt skatt/utsatt skattefordel i balansen avsettes på grunnlag av forskjeller mellom regnskapsmessige og skattemessige verdier i henhold til norsk regnskapsstandard for skatt. Midlertidige skatteøkende skattereduserende forskjeller som kan fastsettes er nettoført.

Konsern

Midlertidige forskjeller knyttet til:	31.12.2020	31.12.2019	Endring
Anleggsmidler	4 119 638	4 747 119	627 481
Omløpsmidler	-1 179 100	-635 651	543 449
Langsiktig gjeld	0	0	0
Sum midlertidige forskjeller	2 940 538	460 972	-2 479 566
Utsatt skattefordel 31.12 basert på 22%	646 918	101 414	-545 505



This file is sealed with a digital signature.
The seal is a guarantee for the authenticity
of the document.

Document ID:
7E9F9FC6AB4845F9BECFF0DD113BC571



Note 10 - Investering i Datterselskap

Morselskapet

Datterselskap	Eierandel/Stemmeandel	Verdi i balansen
---------------	-----------------------	------------------

Brekke & Strand Akustikk AS, Oslo	100%	32 254 509
-----------------------------------	------	------------

Via Brekke & Strand Akustikk AS

Brekke & Strand Akustik AB, Göteborg Sverige	100%	2 046 305
--	------	-----------

Brekke & Strand Akustikk AS har kjøpt tjenester for kr 6.426.302 (for 2019 kr 1.843.170) av Brekke & Strand Akustik AB

Note 11 - Kundefordringer

Kundefordringer er vurdert til pålydende, nedskrevet med forventet tap på fordringer.

Spesifikasjon kundefordringer	Konsern		Morselskap	
	2020	2020	2019	2019
Kundefordringer til pålydende	29 152 028	0	26 429 417	0
Avsatt til dekning av usikre fordringer	-1 267 744	0	-675 929	0
Opptjente ikke fakturerte driftsinntekter	11 791 754	0	10 563 666	0
Netto oppførte kundefordringer	39 676 038	0	36 317 154	0

Note 12 - Langsiktig gjeld

	31.12.2020	31.12.2019
Betalas innen en år	0	1 250 000
Betalas innen fem år		
Sum	0	1 250 000

Note 13 - Egenkapital

Morselskapet

Egenkapital	Aksjekapital	Overkurs	Annen EK	Sum EK
IB 01.01.2020	304 140	26 047 726	13 452 990	39 804 856
Utbetalt utbytte			-5 000 000	-5 000 000
Avsatt utbytte			-12 000 000	-12 000 000
Årets resultat			12 184 432	12 184 432
UB 31.12.20	304 140	26 047 726	8 637 422	34 989 288

Konsernet

Egenkapital	Aksjekapital	Overkurs	Omreg.diff	Annen EK	Sum EK
IB 01.01.2020	304 140	14 474 299	22 907	21 101 258	35 902 604
Utbetalt utbytte				-5 000 000	-5 000 000
Omregningsdifferanse			349 509		349 509
Avsatt utbytte				-12 000 000	-12 000 000
Årets resultat				9 560 436	9 560 436
UB 31.12.20	304 140	14 474 299	372 416	13 661 694	28 812 549



This file is sealed with a digital signature.
The seal is a guarantee for the authenticity
of the document.

Document ID:
7E9F9FC6AB4845F9BECFF0DD113BC571



Note 14 - Aksjekapital

Foretaket 101.380 ordinære aksjer, pålydende kr 3, som gir samlet aksjekapital på kr 304.140

Det er en aksjeklasse i morselskapet

Aksjeklasse	Antall aksjer	Aksjekapital
Ordinære aksjer	101380	304 140

Morselskapets aksjonærer pr 31.12.2020

Aksjonærens navn	Antall aksjer	Eierandel
Alice Hoffmann	150	0,15%
Amir Wedmalm	150	0,15%
Anders Buen	7 520	7,42%
Anders Fiskvik	355	0,35%
Anders Løvstad	1 000	0,99%
Anders Torsteinbø	850	0,84%
Anders Utne Krogvig	57	0,06%
Andreas Gjerstad	920	0,91%
Andreas Øvstebø	300	0,30%
Anna Novak	40	0,04%
Arild Brekke	5 451	5,38%
Atle Stensland	5 700	5,62%
Axel Kindbom Jonsson	55	0,05%
Bo Engdahl	2 100	2,07%
Daniel Stusvig Haug	30	0,03%
David Norenius	75	0,07%
Editha Ehrmanntraut	124	0,12%
Eli Toftemo	2 919	2,88%
Emil Regnstrøm	510	0,50%
Endre Skagen Sanne	620	0,61%
Erik Nøst Odland	33	0,03%
Erling J Andreassen	900	0,89%
Frode Eikeland	200	0,20%
Frøydis Espedal	1 274	1,26%
Geir Magne Aarstad	440	0,43%
George Adams	100	0,10%
Glenn Gundmark	500	0,49%
GRAA AS	2 060	2,03%
Gustaf Frid	20	0,02%
Halldór Kristinn Juliusson	165	0,16%
Hanne Olsen	1 510	1,49%
Helene Aasen Ellefsen	340	0,34%
Helge Forsdal	4 200	4,14%
Hilde Husby Knustad	76	0,07%
Holger Hott	1 244	1,23%
Håkan Granefelt	184	0,18%
Inger Grøttå	3 800	3,75%
Ivar Thomassen	1 100	1,09%
Jarle Ellefsen	3 000	2,96%

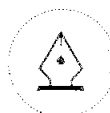


This file is sealed with a digital signature.
The seal is a guarantee for the authenticity
of the document.

Document ID:
7E9F9FC6AB4845F9BECFF0DD113BC571



Jenny Almeby	40	0,04%
Jesper Kristoffersson	183	0,18%
Johan Gisæus	900	0,89%
Johanna Carpelan	140	0,14%
John Nyheim	600	0,59%
Jorge Torres	140	0,14%
Katrine Arnesen	350	0,35%
Kjell Nordmark	1 001	0,99%
Kjetil Vedholm	180	0,18%
Knut Haugen	1 665	1,64%
Lars Robert Nordin	1 318	1,30%
Lars Strand	4 872	4,81%
Lisa Olausson	50	0,05%
Liv Astrid Nygaard	30	0,03%
Live Østvik	50	0,05%
Magne Skålevik	2 410	2,38%
Magnus Johnsen	73	0,07%
Magnus Ognedal	700	0,69%
Maja Sofie Stava	55	0,05%
Marcus Johansson	50	0,05%
Marian Øverli	100	0,10%
Marianne Solberg	1 092	1,08%
Marie Haugaard	75	0,07%
Marius Castberg Bråten	100	0,10%
Mathias Barbagello	10	0,01%
Mats Carré	3 125	3,08%
Mattias Hill	58	0,06%
Mattias Willig	50	0,05%
Morten Jensen	160	0,16%
Morten Sandbakken	2 037	2,01%
Oskar Andreas Sivertsen	230	0,23%
Panu Lehto	60	0,06%
Per Kåre Limmesand	3 530	3,48%
Peter Connell	130	0,13%
Petter Andre Haver	1 030	1,02%
Robin Helland	550	0,54%
Sigmund Olafsen	2 183	2,15%
Simen Tørnqvist	1 855	1,83%
Steinar Glomnes	3 490	3,44%
Stian Lilleeng	260	0,26%
Ståle Ellingsen	770	0,76%
Svein Are Brekke	342	0,34%
Sverre Aas	800	0,79%
Teresa Fernández Espejo	450	0,44%
Thor Olav Myklebust	490	0,48%
Tore Killengreen	430	0,42%
Tore Moen	2 030	2,00%
Tove Magnussen	652	0,64%
Trine Meling	200	0,20%
Trond Blesvik	1 542	1,52%
Truls Klami	1 560	1,54%



This file is sealed with a digital signature.
The seal is a guarantee for the authenticity
of the document.

Document ID:
7E9F9FC6AB4845F9BECFF0DD113BC571



Tønnes A. Ognedal	5 600	5,52%
Ulrike Haubenreisser	40	0,04%
Vibecke Hverven	400	0,39%
Viktor Ek	100	0,10%
Øistein Volline Nessler	800	0,79%
Øyvind Brodal	170	0,17%
Sum	101 380	100,0%

Oslo, den 7 april 2021

Geir Magne Aarstad
Styrets leder

Lars Viddal Strand
Styremedlem

John Nyheim
Styremedlem

Vibecke Hverven
Styremedlem

Thor Olav Myklebust
Styremedlem

Tønnes Ognedal
Styremedlem

Frøydis Espedal
Daglig leder



This file is sealed with a digital signature.
The seal is a guarantee for the authenticity
of the document.

Document ID:
7E9F9FC6AB4845F9BECFF0DD113BC571



Building a better
working world

Statsautoriserte revisorer
Ernst & Young AS

Dronning Eufemias gate 6, NO-0191 Oslo
Postboks 1156 Sentrum, NO-0107 Oslo

Foretaksregisteret: NO 976 389 387 MVA
Tlf: +47 24 00 24 00

www.ey.no
Medlemmer av Den norske revisorforening

UAVHENGIG REVISORS BERETNING

Til generalforsamlingen i Brekke & Strand Holding AS

Uttalelse om revisjonen av årsregnskapet

Konklusjon

Vi har revidert årsregnskapet for Brekke & Strand Holding AS som består av selskapsregnskap og konsernregnskap. Selskapsregnskapet og konsernregnskapet består av balanse per 31. desember 2020, resultatregnskap og kontantstrømoppstilling for regnskapsåret avsluttet per denne datoen, og en beskrivelse av vesentlige anvendte regnskapsprinsipper og andre noteopplysninger.

Etter vår mening er årsregnskapet avgitt i samsvar med lov og forskrifter og gir et rettviseende bilde av selskapets finansielle stilling per 31. desember 2020, og av dets resultater og kontantstrømmer for regnskapsåret avsluttet per denne datoen i samsvar med regnskapslovens regler og god regnskapsskikk i Norge.

Grunnlag for konklusjonen

Vi har gjennomført revisjonen i samsvar med lov, forskrift og god revisjonsskikk i Norge, herunder de internasjonale revisjonsstandardene (ISA-ene). Våre oppgaver og plikter i henhold til disse standardene er beskrevet i avsnittet *Revisors oppgaver og plikter ved revisjonen av årsregnskapet*. Vi er uavhengige av selskapet i samsvar med de relevante etiske kravene i Norge knyttet til revisjon slik det kreves i lov og forskrift. Vi har også overholdt våre øvrige etiske forpliktelser i samsvar med disse kravene. Etter vår oppfatning er innhentet revisjonsbevis tilstrekkelig og hensiktsmessig som grunnlag for vår konklusjon.

Øvrig informasjon

Øvrig informasjon omfatter informasjon i selskapets årsrapport bortsett fra årsregnskapet og den tilhørende revisjonsberetningen. Styret og daglig leder (ledelsen) er ansvarlig for den øvrige informasjonen. Vår uttalelse om revisjonen av årsregnskapet dekker ikke den øvrige informasjonen, og vi attesterer ikke den øvrige informasjonen.

I forbindelse med revisjonen av årsregnskapet er det vår oppgave å lese den øvrige informasjonen med det formål å vurdere hvorvidt det foreligger vesentlig inkonsistens mellom den øvrige informasjonen og årsregnskapet eller kunnskap vi har opparbeidet oss under revisjonen, eller hvorvidt den tilsynelatende inneholder vesentlig feilinformasjon. Dersom vi konkluderer med at den øvrige informasjonen inneholder vesentlig feilinformasjon, er vi pålagt å rapportere det. Vi har ingenting å rapportere i så henseende.

Ledelsens ansvar for årsregnskapet

Ledelsen er ansvarlig for å utarbeide årsregnskapet i samsvar med lov og forskrifter, herunder for at det gir et rettviseende bilde i samsvar med regnskapslovens regler og god regnskapsskikk i Norge. Ledelsen er også ansvarlig for slik intern kontroll som den finner nødvendig for å kunne utarbeide et årsregnskap som ikke inneholder vesentlig feilinformasjon, verken som følge av misligheter eller feil.

Ved utarbeidelsen av årsregnskapet må ledelsen ta standpunkt til selskapets evne til fortsatt drift og opplyse om forhold av betydning for fortsatt drift. Forutsetningen om fortsatt drift skal legges til grunn for årsregnskapet med mindre ledelsen enten har til hensikt å avvikle selskapet eller legge ned virksomheten, eller ikke har noe annet realistisk alternativ.

Revisors oppgaver og plikter ved revisjonen av årsregnskapet

Vårt mål er å oppnå betryggende sikkerhet for at årsregnskapet som helhet ikke inneholder vesentlig feilinformasjon, verken som følge av misligheter eller feil, og å avgi en revisjonsberetning som inneholder vår konklusjon. Betryggende sikkerhet er en høy grad av sikkerhet, men ingen garanti for at en revisjon utført i samsvar med lov, forskrift og god revisjonsskikk i Norge, herunder ISA-ene, alltid vil avdekke vesentlig feilinformasjon. Feilinformasjon kan skyldes misligheter eller feil og er å anse som vesentlig



Building a better
working world

2

dersom den enkeltvis eller samlet med rimelighet kan forventes å påvirke de økonomiske beslutningene som brukerne foretar på grunnlag av årsregnskapet.

Som del av en revisjon i samsvar med lov, forskrift og god revisjonsskikk i Norge, herunder ISA-ene, utøver vi profesjonelt skjønn og utviser profesjonell skepsis gjennom hele revisjonen. I tillegg

- ▶ identifiserer og anslår vi risikoen for vesentlig feilinformasjon i årsregnskapet, enten det skyldes misligheter eller feil. Vi utformer og gjennomfører revisjonshandlinger for å håndtere slike risikoer, og innhenter revisjonsbevis som er tilstrekkelig og hensiktsmessig som grunnlag for vår konklusjon. Risikoen for at vesentlig feilinformasjon som følge av misligheter ikke blir avdekket, er høyere enn for feilinformasjon som skyldes feil, siden misligheter kan innebære samarbeid, forfalskning, bevisste utelatelser, uriktige fremstillinger eller overstyring av intern kontroll;
- ▶ opparbeider vi oss en forståelse av den interne kontrollen som er relevant for revisjonen, for å utforme revisjonshandlinger som er hensiktsmessige etter omstendighetene, men ikke for å gi uttrykk for en mening om effektiviteten av selskapets interne kontroll;
- ▶ vurderer vi om de anvendte regnskapsprinsippene er hensiktsmessige og om regnskapsestimaterne og tilhørende noteopplysninger utarbeidet av ledelsen er rimelige;
- ▶ konkluderer vi på om ledelsens bruk av fortsatt drift-forutsetningen er hensiktsmessig, og, basert på innhentede revisjonsbevis, hvorvidt det foreligger vesentlig usikkerhet knyttet til hendelser eller forhold som kan skape betydelig tvil om selskapets evne til fortsatt drift. Dersom vi konkluderer med at det foreligger vesentlig usikkerhet, kreves det at vi i revisjonsberetningen henleder oppmerksomheten på tilleggsopplysningene i årsregnskapet. Hvis slike tilleggsopplysninger ikke er tilstrekkelige, må vi modifisere vår konklusjon. Våre konklusjoner er basert på revisjonsbevis innhentet frem til datoen for revisjonsberetningen. Etterfølgende hendelser eller forhold kan imidlertid medføre at selskapets evne til fortsatt drift ikke lenger er til stede;
- ▶ vurderer vi den samlede presentasjonen, strukturen og innholdet i årsregnskapet, inkludert tilleggsopplysningene, og hvorvidt årsregnskapet gir uttrykk for de underliggende transaksjonene og hendelsene på en måte som gir et rettviseende bilde.

Vi kommuniserer med styret blant annet om det planlagte omfanget av revisjonen, tidspunktet for vårt revisjonsarbeid og eventuelle vesentlige funn i vår revisjon, herunder vesentlige svakheter i den interne kontrollen som vi avdekker gjennom vårt arbeid.

Uttalelse om øvrige lovmessige krav

Konklusjon om årsberetningen

Basert på vår revisjon av årsregnskapet som beskrevet ovenfor, mener vi at opplysningene i årsberetningen om årsregnskapet, forutsetningen om fortsatt drift og forslaget til disponering av resultatet er konsistente med årsregnskapet og i samsvar med lov og forskrifter.

Konklusjon om registrering og dokumentasjon

Basert på vår revisjon av årsregnskapet som beskrevet ovenfor, og kontrollhandlinger vi har funnet nødvendige i henhold til internasjonal standard for attestasjonsoppdrag (ISAE) 3000 «Attestasjonsoppdrag som ikke er revisjon eller forenklet revisorkontroll av historisk finansiell informasjon», mener vi at ledelsen har oppfylt sin plikt til å sørge for ordentlig og oversiktlig registrering og dokumentasjon av selskapets regnskapsopplysninger i samsvar med lov og god bokføringskikk i Norge.

Oslo, 3. mai 2021
ERNST & YOUNG AS

Revisjonsberetningen er signert elektronisk

Tommy Romskaug
statsautorisert revisor

Uavhengig revisors beretning - Brekke & Strand Holding AS

A member firm of Ernst & Young Global Limited

Penneo Dokumentnøkkel: HIK23-03BN2-WNOCOM-KJAES-OIA5H-TPVCF



PENNEO

Signaturene i dette dokumentet er juridisk bindende. Dokument signert med "Penneo™ - sikker digital signatur".
De signerende parter sin identitet er registrert, og er listet nedenfor.

"Med min signatur bekrefter jeg alle datoer og innholdet i dette dokument."

Tommy Romskaug

Statsautorisert revisor

På vegne av: Ernst & Young AS

Serienummer: 9578-5992-4-2914925

IP: 81.191.xxx.xxx

2021-05-03 14:51:34Z



Penneo Dokumentnøkkel: HIK23-03BN2-WNOCM-KJAE8-OJASH-TPVCF

Dokumentet er signert digitalt, med **Penneo.com**. Alle digitale signatur-data i dokumentet er sikret og validert av den datamaskin-utregnede hash-verdien av det opprinnelige dokument. Dokumentet er låst og tids-stemplet med et sertifikat fra en betrodd tredjepart. All kryptografisk bevis er integrert i denne PDF, for fremtidig validering (hvis nødvendig).

Hvordan bekrefter at dette dokumentet er originalen?

Dokumentet er beskyttet av ett Adobe CDS sertifikat. Når du åpner dokumentet i

Adobe Reader, skal du kunne se at dokumentet er sertifisert av **Penneo e-signature service <penneo@penneo.com>**. Dette garanterer at innholdet i dokumentet ikke har blitt endret.

Det er lett å kontrollere de kryptografiske beviser som er lokalisert inne i dokumentet, med Penneo validator - <https://penneo.com/validate>