



ÅRSREGNSKAPET FOR REGNSKAPSÅRET 2021 - GENERELL INFORMASJON

Enheten

Organisasjonsnummer: 910 862 154
Organisasjonsform: Aksjeselskap
Foretaksnavn: BRUSLETTO & CO AS
Forretningsadresse: Lienvegen 123
3580 GEILO

Regnskapsår

Årsregnskapets periode: 01.01.2021 - 31.12.2021

Konsern

Morselskap i konsern: Nei

Regnskapsregler

Regler for små foretak benyttet: Ja
Benyttet ved utarbeidelsen av årsregnskapet til selskapet: Regnskapslovens alminnelige regler

Årsregnskapet fastsatt av kompetent organ

Bekreftet av representant for selskapet: Morten Urdahl
Dato for fastsettelse av årsregnskapet: 10.03.2022

Grunnlag for avgivelse

År 2021: Årsregnskapet er elektronisk innlevert
År 2020: Tall er hentet fra elektronisk innlevert årsregnskap fra 2021

Det er ikke krav til at årsregnskapet m.v. som sendes til Regnskapsregisteret er undertegnet. Kontrollen på at dette er utført ligger hos revisor/enhetens øverste organ. Sikkerheten ivaretas ved at innsender har rolle/rettighet for innsending av årsregnskapet via Altinn, og ved at det bekreftes at årsregnskapet er fastsatt av kompetent organ.

Brønnøysundregistrene, 09.08.2023



Resultatregnskap

Beløp i: NOK	Note	2021	2020
RESULTATREGNSKAP			
Inntekter			
Salgsinntekt	2	17 912 000	13 216 000
Sum inntekter		17 912 000	13 216 000
Kostnader			
Varekostnad		7 394 000	5 816 000
Lønnskostnad	3	3 728 000	2 989 000
Avskrivning av driftsmidler og immaterielle eiendeler	4	87 000	73 000
Nedskrivning av varige driftsmidler og immaterielle eiendeler	4		
Annen driftskostnad	3	2 812 000	2 941 000
Sum kostnader		14 021 000	11 819 000
Driftsresultat		3 891 000	1 397 000
Finansinntekter og finanskostnader			
Renteinntekt fra foretak i samme konsern		10 000	2 000
Annen finansinntekt		47 000	34 000
Sum finansinntekter		57 000	37 000
Annen rentekostnad		5 000	71 000
Annen finanskostnad		36 000	77 000
Sum finanskostnader		40 000	147 000
Netto finans		17 000	-111 000
Ordinært resultat før skattekostnad		3 908 000	1 286 000
Årets skattekostnad	5	860 000	283 000
Ordinært resultat etter skattekostnad		3 048 000	1 003 000
Årsresultat		3 048 000	1 003 000
Årsresultat etter minoritetsinteresser		3 048 000	1 003 000
Totalresultat		3 048 000	1 003 000



Resultatregnskap

Beløp i: NOK	Note	2021	2020
Overføringer og disponeringer			
Ordinært utbytte		5 000 000	
Overført til annen egenkapital			1 003 000
Overført fra annen egenkapital		-1 952 000	
Sum overføringer og disponeringer		3 048 000	1 003 000



Balanse

Beløp i: NOK	Note	2021	2020
BALANSE - EIENDELER			
Anleggsmidler			
Immaterielle eiendeler			
Forskning og utvikling	4		
Konsesjoner, patenter o.l.	4		
Utsatt skattefordel	5	145 000	258 000
Goodwill	4		
Sum immaterielle eiendeler		145 000	258 000
Varige driftsmidler			
Tomter, bygninger o.a. fast eiendom	4		
Maskiner og anlegg	4, 6	230 000	88 000
Skip, rigger, fly o.l.	4		
Driftsløsøre, inventar, verktøy o.l.	4, 6	229 000	51 000
Sum varige driftsmidler		459 000	139 000
Finansielle anleggsmidler			
Investeringer i aksjer og andeler		3 000	3 000
Sum finansielle anleggsmidler		3 000	3 000
Sum anleggsmidler		607 000	401 000
Omløpsmidler			
Varer			
Sum varer	6, 7	5 751 000	3 338 000
Fordringer			
Kundefordringer	6, 8	7 191 000	761 000
Andre kortsiktige fordringer	8	182 000	57 000
Konsernfordringer	9, 10, 9, 11	3 005 000	3 720 000
Sum fordringer		10 378 000	4 537 000
Bankinnskudd, kontanter og lignende			
Bankinnskudd, kontanter o.l.	12	158 000	270 000
Sum bankinnskudd, kontanter og lignende		158 000	270 000



Balanse

Beløp i: NOK	Note	2021	2020
Sum omløpsmidler		16 287 000	8 145 000
SUM EIENDELER		16 894 000	8 546 000
BALANSE - EGENKAPITAL OG GJELD			
Egenkapital			
Innskutt egenkapital			
Aksjekapital	11, 13	503 000	503 000
Beholdning av egne aksjer	11, 13		
Annen innskutt egenkapital	11	3 560 000	3 560 000
Sum innskutt egenkapital		4 063 000	4 063 000
Opptjent egenkapital			
Annen egenkapital	11	418 000	2 370 000
Udekket tap	11		
Sum opptjent egenkapital		418 000	2 370 000
Sum egenkapital	11	4 480 000	6 433 000
Gjeld			
Langsiktig gjeld			
Pensjonsforpliktelser		131 000	131 000
Utsatt skatt	5		
Sum avsetninger for forpliktelser		131 000	131 000
Annen langsiktig gjeld			
Sum langsiktig gjeld		131 000	131 000
Kortsiktig gjeld			
Leverandørgjeld	9	1 255 000	704 000
Betalbar skatt	5	747 000	221 000
Skyldige offentlige avgifter		1 970 000	433 000
Utbytte	9, 11	5 000 000	
Kortsiktig konserngjeld	6, 9, 10, 9,	2 715 000	



Balanse

Beløp i: NOK	Note	2021	2020
	11, 9		
Annen kortsiktig gjeld		596 000	624 000
Sum kortsiktig gjeld		12 283 000	1 982 000
Sum gjeld		12 414 000	2 113 000
SUM EGENKAPITAL OG GJELD		16 894 000	8 546 000



Brønnøysundregistrene

ÅRSREGNSKAP FOR REGNSKAPSÅRET 2021 - GENERELL INFORMASJON

Journalnummer: 2022 627665

Enheten

Organisasjonsnummer: 910 862 154
Organisasjonsform: Aksjeselskap
Foretaksnavn: BRUSLETTO & CO AS
Forretningsadresse: Lienvegen 123
3580 GEILO

Regnskapsår

Årsregnskapets periode: 01.01.2021 - 31.12.2021

Konsern

Morselskap i konsern: Nei

Regnskapsregler

Regler for små foretak benyttet: Ja
Benyttet ved utarbeidelsen av
årsregnskapet til selskapet: Regnskapslovens alminnelige regler

Årsregnskapet fastsatt av kompetent organ

Bekreftet av representant for selskapet: Morten Urdahl
Dato for fastsettelse av årsregnskapet: 10.03.2022

Revisjon

Ekstern autorisert regnskapsfører har i løpet av regnskapsåret bistått ved den løpende regnskapsføringen eller utført andre tjenester for selskapet enn å utarbeide årsregnskapet: Ja

Grunnlag for avgivelse

År 2021: Årsregnskap er elektronisk innlevert.
År 2020: Tall er hentet fra elektronisk innlevert årsregnskap fra 2021.

Det er ikke krav til at årsregnskapet m.v. som sendes til Regnskapsregisteret er undertegnet. Kontrollen på at dette er utført ligger hos revisor/enhetens øverste organ. Sikkerheten ivaretas ved at innsender har rolle/rettighet for innsending av årsregnskapet via Altinn, og ved at det bekreftes at årsregnskapet er fastsatt av kompetent organ.

Brønnøysundregistrene, 12.07.2022



Organisasjonsnr: 910 862 154
BRUSLETTO & CO AS

RESULTATREGNSKAP

Beløp i: NOK	Note	2021	2020
RESULTATREGNSKAP			
Inntekter			
Salgsinntekt	2	17 912 000	13 216 000
Sum inntekter		17 912 000	13 216 000
Kostnader			
Varekostnad		7 394 000	5 816 000
Lønnskostnad	3	3 728 000	2 989 000
Avskrivning av driftsmidler og immaterielle eiendeler	4	87 000	73 000
Nedskrivning av varige driftsmidler og immaterielle eiendeler	4		
Annen driftskostnad	3	2 812 000	2 941 000
Sum kostnader		14 021 000	11 819 000
Driftsresultat		3 891 000	1 397 000
Finansinntekter og finanskostnader			
Renteinntekt fra foretak i samme konsern		10 000	2 000
Annen finansinntekt		47 000	34 000
Sum finansinntekter		57 000	37 000
Annen rentekostnad		5 000	71 000
Annen finanskostnad		36 000	77 000
Sum finanskostnader		40 000	147 000
Netto finans		17 000	-111 000
Ordinært resultat før skattekostnad		3 908 000	1 286 000
Årets skattekostnad	5	860 000	283 000
Ordinært resultat etter skattekostnad		3 048 000	1 003 000
Årsresultat		3 048 000	1 003 000
Årsresultat etter minoritetsinteresser		3 048 000	1 003 000
Totalresultat		3 048 000	1 003 000
Overføringer og disponeringer			
Ordinært utbytte		5 000 000	
Overført til annen egenkapital			1 003 000



Overført fra annen egenkapital	-1 952 000	
Sum overføringer og disponeringer	3 048 000	1 003 000



Organisasjonsnr: 910 862 154
BRUSLETTO & CO AS

BALANSE

Beløp i: NOK	Note	2021	2020
BALANSE - EIENDELER			
Anleggsmidler			
Immaterielle eiendeler			
Forskning og utvikling	4		
Konsesjoner, patenter o.l.	4		
Utsatt skattefordel	5	145 000	258 000
Goodwill	4		
Sum immaterielle eiendeler		145 000	258 000
Varige driftsmidler			
Tomter, bygninger o.a. fast eiendom	4		
Maskiner og anlegg	4, 6	230 000	88 000
Skip, rigger, fly o.l.	4		
Driftsløsøre, inventar, verktøy o.l.	4, 6	229 000	51 000
Sum varige driftsmidler		459 000	139 000
Finansielle anleggsmidler			
Investeringer i aksjer og andeler		3 000	3 000
Sum finansielle anleggsmidler		3 000	3 000
Sum anleggsmidler		607 000	401 000
Omløpsmidler			
Varer			
Sum varer	6, 7	5 751 000	3 338 000
Fordringer			
Kundefordringer	6, 8	7 191 000	761 000
Andre kortsiktige fordringer	8	182 000	57 000
Konsernfordringer	9, 10, 9,	3 005 000	3 720 000
Sum fordringer		10 378 000	4 537 000
Bankinnskudd, kontanter og lignende			
Bankinnskudd, kontanter o. l.	12	158 000	270 000
Sum bankinnskudd, kontanter og lignende		158 000	270 000
Sum omløpsmidler		16 287 000	8 145 000
SUM EIENDELER		16 894 000	8 546 000



BALANSE - EGENKAPITAL OG GJELD

Egenkapital

Innskutt egenkapital

Aksjekapital	11, 13	503 000	503 000
Beholdning av egne aksjer	11, 13		
Annen innskutt egenkapital	11	3 560 000	3 560 000
Sum innskutt egenkapital		4 063 000	4 063 000

Opptjent egenkapital

Annen egenkapital	11	418 000	2 370 000
Udekket tap	11		
Sum opptjent egenkapital		418 000	2 370 000

Sum egenkapital 11 4 480 000 6 433 000

Gjeld

Langsiktig gjeld

Pensjonsforpliktelser		131 000	131 000
Utsatt skatt	5		
Sum avsetninger for forpliktelser		131 000	131 000
Annen langsiktig gjeld			

Sum langsiktig gjeld 131 000 131 000

Kortsiktig gjeld

Leverandørgjeld	9	1 255 000	704 000
Betalbar skatt	5	747 000	221 000
Skyldige offentlige avgifter		1 970 000	433 000
Utbytte	9, 11	5 000 000	
Kortsiktig konserngjeld	6, 9, 10,	2 715 000	
Annen kortsiktig gjeld		596 000	624 000
Sum kortsiktig gjeld		12 283 000	1 982 000

Sum gjeld 12 414 000 2 113 000

SUM EGENKAPITAL OG GJELD 16 894 000 8 546 000



Organisasjonsnr: 910 862 154
BRUSLETTO & CO AS

NOTEOPPLYSNINGER - SELSKAP - alle poster oppgitt i hele tall

Note

Antall aksjer og aksjeeiere

Note

Antall årsverk i regnskapsåret

Virksomheten har hatt følgende antall årsverk:
7.00

Omløpsmidler Startdato Sluttdato Endring

Skattemessig fremf.undersk. Startdato Sluttdato Endring

Kortsiktig gjeld Startdato Sluttdato Endring



BDO AS
Nøisomhed
Serviceboks 15
6405 Molde

Uavhengig revisors beretning

Til generalforsamlingen i Brusletto & Co AS

Konklusjon

Vi har revidert årsregnskapet til Brusletto & Co AS.

Årsregnskapet består av:

- Balanse per 31. desember 2021,
- Resultatregnskap 2021
- Kontantstrømoppstilling for regnskapsåret avsluttet per 31. desember 2021
- Noter til årsregnskapet, herunder et sammendrag av viktige regnskapsprinsipper.

Etter vår mening:

- Oppfyller årsregnskapet gjeldende lovkrav, og
- Gir årsregnskapet et rettviseende bilde av selskapets finansielle stilling per 31. desember 2021 og av dets resultat og kontantstrømmer for regnskapsåret i samsvar med regnskapslovens regler og god regnskapsskikk i Norge.

Grunnlag for konklusjonen

Vi har gjennomført revisjonen i samsvar med de internasjonale revisjonsstandardene International Standards on Auditing (ISA-ene). Våre oppgaver og plikter i henhold til disse standardene er beskrevet nedenfor under Revisors oppgaver og plikter ved revisjonen av årsregnskapet. Vi er uavhengige av selskapet slik det kreves i lov, forskrift og International Code of Ethics for Professional Accountants (inkludert internasjonale uavhengighetsstandarder) utstedt av the International Ethics Standards Board for Accountants (IESBA-reglene), og vi har overholdt våre øvrige etiske forpliktelser i samsvar med disse kravene. Innhentet revisjonsbevis er etter vår vurdering tilstrekkelig og hensiktsmessig som grunnlag for vår konklusjon.

Styret og daglig leders ansvar for årsregnskapet

Styret og daglig leder (ledelsen) er ansvarlig for å utarbeide årsregnskapet og for at det gir et rettviseende bilde i samsvar med regnskapslovens regler og god regnskapsskikk i Norge. Ledelsen er også ansvarlig for slik intern kontroll som den finner nødvendig for å kunne utarbeide et årsregnskap som ikke inneholder vesentlig feilinformasjon, verken som følge av misligheter eller utilsiktede feil.

Ved utarbeidelsen av årsregnskapet må ledelsen ta standpunkt til selskapets evne til fortsatt drift og opplyse om forhold av betydning for fortsatt drift. Forutsetningen om fortsatt drift skal legges til grunn for årsregnskapet så lenge det ikke er sannsynlig at virksomheten vil bli avviklet.

Revisors oppgaver og plikter ved revisjonen av årsregnskapet

Vårt mål er å oppnå betryggende sikkerhet for at årsregnskapet som helhet ikke inneholder vesentlig feilinformasjon, verken som følge av misligheter eller utilsiktede feil, og å avgi en revisjonsberetning som inneholder vår konklusjon. Betryggende sikkerhet er en høy grad av sikkerhet, men ingen garanti for at en revisjon utført i samsvar med lov, forskrift og god revisjonsskikk i Norge, herunder ISA-ene, alltid vil avdekke vesentlig feilinformasjon som eksisterer. Feilinformasjon kan oppstå som følge av misligheter eller utilsiktede feil. Feilinformasjon blir vurdert som vesentlig dersom den enkeltvis eller samlet med rimelighet kan forventes å påvirke økonomiske beslutninger som brukerne foretar basert på årsregnskapet.



For videre beskrivelse av revisors oppgaver og plikter vises det til:
<https://revisorforeningen.no/revisjonsberetninger>

Molde, 10. mars 2022

BDO AS


Henning Rødal


statsautorisert revisor




Brusletto & Co AS

Org.nr. 910 862 154

 Legally signed by
Christoffer Husebæk Martinse
2022-03-15

 Legally signed by
Dag Leo Vestre Martinsen
2022-03-17

 Legally signed by
Ingulf Horn
2022-03-23

Årsregnskap 2021

Resultatregnskap

Balanse

Kontantstrømoppstilling

Noter



Brusletto & Co AS

Resultatregnskap

NOK 1000

Driftsinntekter og driftskostnader	Note	2021	2020
Salgsinntekt	2	17 912	13 216
Sum driftsinntekter		17 912	13 216
Varekostnad		7 394	5 816
Lønnskostnad	3	3 728	2 989
Avskrivning av driftsmidler og immaterielle eiendeler	4	87	73
Annen driftskostnad	3	2 812	2 941
Sum driftskostnader		14 021	11 819
Driftsresultat		3 891	1 397
Renteinntekt fra foretak i samme konsern		10	2
Annen finansinntekt		47	34
Annen rentekostnad		5	71
Annen finanskostnad		36	77
Resultat av finansposter		17	-111
Resultat før skattekostnad		3 908	1 286
Årets skattekostnad	5	860	283
Årsresultat		3 048	1 003
Overføringer			
Avsatt til utbytte		5 000	0
Overført til annen egenkapital		0	1 003
Overført fra annen egenkapital		-1 952	0
Sum overføringer		3 048	1 003



Brusletto & Co AS

Balanse

NOK 1000

Eiendeler	Note	2021	2020
Anleggsmidler			
Immaterielle eiendeler			
Utsatt skattefordel	5	145	258
Sum immaterielle eiendeler		145	258
Varige driftsmidler			
Maskiner og anlegg	4, 6	230	88
Driftsløsøre, inventar, verktøy o.l.	4, 6	229	51
Sum varige driftsmidler		459	139
Finansielle anleggsmidler			
Investeringer i aksjer og andeler		3	3
Sum finansielle anleggsmidler		3	3
Sum anleggsmidler		607	401
Omløpsmidler			
Varebeholdning	6, 7	5 751	3 338
Fordringer			
Kundefordringer	6, 8	7 191	761
Andre kortsiktige fordringer	8	182	57
Mellomværende konsemkonto	9, 10	3 005	3 720
Sum fordringer		10 378	4 537
Bankinnskudd, kontanter o.l.	12	158	270
Sum omløpsmidler		16 287	8 145
Sum eiendeler		16 894	8 546



Brusletto & Co AS

Balanse

NOK 1000

Egenkapital og gjeld	Note	2021	2020
Egenkapital			
Innskutt egenkapital			
Aksjekapital	11, 13	503	503
Annen innskutt egenkapital	11	3 560	3 560
Sum innskutt egenkapital		4 063	4 063
Opptjent egenkapital			
Annen egenkapital	11	418	2 370
Sum opptjent egenkapital		418	2 370
Sum egenkapital	11	4 480	6 433
Gjeld			
Avsetning for forpliktelser			
Pensjonsforpliktelser		131	131
Sum avsetning for forpliktelser		131	131
Kortsiktig gjeld			
Leverandørgjeld	9	1 255	704
Betalbar skatt	5	747	221
Skyldige offentlige avgifter		1 970	433
Utbytte	9, 11	5 000	0
Annen gjeld til konsernselskap	9	2 715	0
Annen kortsiktig gjeld		596	624
Sum kortsiktig gjeld		12 283	1 982
Sum gjeld		12 414	2 113
Sum egenkapital og gjeld		16 894	8 546

Geilo, 10.03.2022

Dag Leo Vestre Martinsen
styreleder

Christoffer Husebæk Martinsen
styremedlem

Ingulf Augustin Horn
daglig leder



Brusletto & Co AS

Kontantstrømoppstilling

	2021	2020
Kontantstrøm fra operasjonelle aktiviteter		
Resultat før skattekostnad	3 908	1 286
Betalte skatter	-221	0
Ordinære avskrivninger	87	73
Endring i varelager	-2 413	1 399
Endring i kundefordringer	-6 430	83
Endring i leverandørgjeld	551	-715
Endring i andre tidsavgrensingsposter	4 098	-1 146
Netto kontantstrøm fra operasjonelle aktiviteter	-420	980
Kontantstrøm fra investeringsaktiviteter		
Netto investert i varige driftsmidler	-407	-88
Netto kontantstrøm fra investeringsaktiviteter	-407	-88
Kontantstrøm fra finansieringsaktiviteter		
Netto endring i langsiktig gjeld	0	-1 000
Netto endring i mellomværende konsernkonto	715	845
Netto endring i kassekreditt	0	-522
Netto kontantstrøm fra finansieringsaktiviteter	715	-678
Netto endring i kontanter og kontantekvivalenter	-112	215
Kontanter og kontantekvivalenter 01.01.	270	55
Kontanter og kontantekvivalenter 31.12.	158	270



Brusletto & Co AS

Alle tall i NOK 1000 der ikke annet er oppgitt

Note 1 Regnskapsprinsipper

Årsregnskapet er satt opp i samsvar med regnskapsloven og god regnskapsskikk. Selskapet inngår i konsernregnskapet til Dalema Holding AS. Konsernregnskapet kan fås utlevert ved konsernets hovedkontor i Industrivegen 1, 4344 Bryne.

Driftsinntekter

Inntektsføring ved salg av varer skjer på leveringstidspunktet. Tjenester inntektsføres etter hvert som de leveres.

Omløpsmidler / Kortsiktig gjeld

Omløpsmidler og kortsiktig gjeld omfatter normalt poster som forfaller til betaling innen ett år etter balansedagen, samt poster som knytter seg til varekretsløpet. Omløpsmidler inkl. aksjer og andre verdipapirer vurderes normalt til laveste verdi av anskaffelseskost og antatt virkelig verdi.

Anleggsmidler / Langsiktig gjeld

Anleggsmidler omfatter eiendeler bestemt til varig eie og bruk. Anleggsmidler inkl. aksjer er vurdert til anskaffelseskost. Varige driftsmidler balanseføres og avskrives over driftsmidlets økonomiske levetid. Varige driftsmidler og aksjer nedskrives til gjenvinnbart beløp ved verdifall som forventes ikke å være forbigående. Gjenvinnbart beløp er det høyeste av netto salgsverdi og verdi i bruk. Verdi i bruk er nåverdi av fremtidige kontantstrømmer knyttet til eiendelen. Nedskrivningen reverseres når grunnlaget for nedskrivningen ikke lenger er til stede.

Fordringer

Kundefordringer og andre fordringer oppføres til pålydende etter fradrag for avsetning til forventet tap. Avsetning til tap gjøres på grunnlag av en individuell vurdering av de enkelte fordringene. Andre fordringer, både kortsiktige og langsiktige, er oppført til pålydende.

Konsernkontoordning

Selskapet er deltaker i en konsernkontoordning, hvor konsernselskapet Dalema AS er kontoinehaver. Saldo på konsernkontoen er klassifisert som mellomværende med morselskapet. Renteinntekter og rentekostnader er behandlet som konserninterne renter.

Fordringer og gjeld til konsernselskap

Eventuelle fordringer på konsernselskap klassifiseres som omløpsmidler, da disse normalt vil bli oppgjort i løpet av påfølgende år. Tilsvarende klassifiseres evt. lån som kortsiktig gjeld, dersom ikke annet er oppgitt.

Varer

Varer er vurdert til laveste av anskaffelseskost og netto salgsverdi.

Skatt

Skattekostnaden i resultatregnskapet omfatter både periodens betalbare skatt og endring i utsatt skatt/skattefordel. Utsatt skatt/skattefordel er beregnet med 22% på grunnlag av de midlertidige forskjeller som eksisterer mellom regnskapsmessige og skattemessige verdier, samt ligningsmessig underskudd til fremføring ved utgangen av regnskapsåret. Skatteøkende og skattereduserende midlertidige forskjeller som reverserer eller kan reversere i samme periode er utflignet og nettoført.

Valuta

Pengeposter i utenlandsk valuta omregnes til balansedagens kurs. Urealisert kursgevinst/-tap resultatføres.

Kontantstrømoppstilling

Kontantstrømoppstillingen er utarbeidet etter den indirekte metode. Kontanter og kontantekvivalenter omfatter kontanter, bankinnskudd og andre kortsiktige, likvide plasseringer. Mellomværende konsernkonto er klassifisert som kortsiktig fordring eller kortsiktig gjeld og inngår ikke i kontanter og kontantekvivalenter i kontantstrømoppstillingen.

Finansiell markedsrisiko

Selskapet har transaksjoner i utenlandsk valuta som medfører at det er utsatt for valutasvingninger.

Selskapet har rentebærende gjeld i norske kroner til flytende rente, og er derfor påvirket av rentesvingninger.



Brusletto & Co AS

Note 2 Transaksjoner med nærstående parter

Innad i konsernet foreligger det transaksjoner mellom selskaper knyttet til husleie, fordeling av driftskostnader og personell, samt noe varekjøp.

Varer og tjenester omsettes til markedsmessige betingelser.

Note 3 Lønnskostnader, antall ansatte, godtgjørelser, lån til ansatte m.m.

Lønnskostnader	2021	2020
Lønninger	3 236	2 575
Arbeidsgiveravgift	390	247
Andre ytelser	102	166
Sum	3 728	2 989

Antall årsverk	7	6
----------------	---	---

Pensjonskostnader

Selskapet er pliktig til å ha tjenstepensjonsordning etter lov om obligatorisk tjenstepensjon, og har en innskuddsbasert pensjonsordning som oppfyller lovens krav.

Lån

Det er ikke gitt lån eller lignende til ledende personer, aksjeeiere m.v.

Note 4 Anleggsmidler

	Maskiner, inventar o.l.	Sum
Anskaffelseskost pr. 01.01.21	13 146	13 146
+ Tilgang kjøpte driftsmidler	407	407
= Anskaffelseskost 31.12.21	13 553	13 553
Akkumulerte avskrivninger 31.12.21	13 094	13 094
= Bokført verdi 31.12.21	459	459
Årets ordinære avskrivninger	87	87
Økonomisk levetid	5 år	



Brusletto & Co AS

Note 5 Skatt

Årets skattekostnad	2021	2020
Resultatført skatt på ordinært resultat:		
Betalbar skatt	747	221
Endring i utsatt skattefordel	113	62
Skattekostnad ordinært resultat	860	283
Skattepliktig inntekt:		
Ordinært resultat før skatt	3 908	1 286
Permanente forskjeller	2	0
Endring i midlertidige forskjeller	-515	-283
Skattepliktig inntekt	3 395	1 003
Betalbar skatt i balansen:		
Betalbar skatt på årets resultat	747	221
Sum betalbar skatt i balansen	747	221

Skatteeffekten av midlertidige forskjeller som har gitt opphav til utsatt skatt og utsatte skattefordeler, spesifisert på typer av midlertidige forskjeller

	2021	2020	Endring
Varige driftsmidler	-135	-194	-59
Varebeholdning	-360	-778	-418
Fordringer	-32	-70	-38
Pensjonspremie/- forpliktelse	-131	-131	0
Sum	-658	-1 173	-515
Grunnlag for utsatt skattefordel	-658	-1 173	-515
Utsatt skattefordel (22 %)	-145	-258	-113

Note 6 Pantstillelser

	2021	2020
Av selskapets bokført gjeld er sikret med pant:	0	0

Bokført verdi av eiendeler stillet som sikkerhet:		
Varelager	5 751	3 338
Driftsløsøre	229	51
Maskiner og anlegg	230	88
Kundefordringer	7 191	761
Sum	13 401	4 238

Selskapet har i tillegg stillet varelager og fordringer som sikkerhet for følgende rammer i andre konsernselskap:

Type	Ramme	Opptrukket pr 31.12.2021
Kassekreditt	230 000	0
Nedbetalingslån	441 834	404 678
Garantiramme	20 000	10 460
Rebursramme	25 000	3 106



Brusletto & Co AS

Note 7 Varebeholdning

	2021	2020
Råvarer	404	499
Varer under tilvirkning	1 730	1 262
Ferdigvarer	1 114	208
Innkjøpte handelsvarer	2 864	2 147
Nedskrivning for ukurans	-360	-778
Varebeholdning i balansen	5 751	3 338

Note 8 Kundefordringer og andre kortsiktige fordringer

	2021	2020
Kundefordringer til pålydende	7 266	836
- avsatt til forventet tap	-75	-75
Kundefordringer i balansen	7 191	761

I andre kortsiktige fordringer inngår forskudd til leverandører med 131.

Note 9 Mellomværende med selskap i samme konsern

	2021	2020
Kundefordringer	6 879	488
Mellomværende konsernkonto	3 005	3 720
Leverandørgjeld	637	514
Annen kortsiktig gjeld	2 715	0
Avsatt utbytte	5 000	0

Note 10 Konsernkontosystem

Selskapet er deltager i et konsernkontosystem i DNB, hvor Dalema AS er innehaver. Selskapets saldo er presentert som mellomværende konsernkonto i balansen. Disponibelt beløp i konsernkontosystemet pr 31.12.2021 er 230 421.

Note 11 Egenkapital

	Aksjekapital	Annen innskutt egenkapital	Annen egenkapital	Sum
Pr 01.01.2021	503	3 560	2 370	6 433
Årets resultat	0	0	3 048	3 048
Avsatt utbytte	0	0	-5 000	-5 000
Pr 31.12.2021	503	3 560	418	4 480

Note 12 Bundne midler

Inkludert i selskapets bankinnskudd pr 31.12. er bundne midler til skattetrekk kr 148 795.



Brusletto & Co AS

Note 13 Aksjonærer

Aksjekapitalen i Brusletto & Co AS pr. 31.12 består av følgende aksjeklasser:

	Antall	Pålydende	Bokført
A-aksjer	824	563,0	464
B-aksjer	69	563,0	39
Sum	893		503

Eierstruktur

De største aksjonærene i % pr. 31.12 var:

	A-aksjer	B-aksjer	Sum	Eierandel	Stemmeandel
Ultimate Nordic AS	824	69	893	100,0	100,0