



ÅRSREGNSKAPET FOR REGNSKAPSÅRET 2022 - GENERELL INFORMASJON

Enheten

Organisasjonsnummer:	993 231 851
Organisasjonsform:	Aksjeselskap
Foretaksnavn:	MAXWELL-STEWART AS
Forretningsadresse:	Ullevålsveien 113B 0359 OSLO

Regnskapsår

Årsregnskapets periode:	01.01.2022 - 31.12.2022
-------------------------	-------------------------

Konsern

Mørselskap i konsern:	Ja
Konsernregnskap lagt ved:	Nei

Regnskapsregler

Regler for små foretak benyttet:	Ja
Benyttet ved utarbeidelsen av årsregnskapet til selskapet:	Regnskapslovens alminnelige regler

Årsregnskapet fastsatt av kompetent organ

Bekreftet av representant for selskapet:	MAXWELL STEWART JAMES IAN
--	---------------------------

Dato for fastsettelse av årsregnskapet:	05.05.2023
---	------------

Grunnlag for avgivelse

År 2022: Årsregnskapet er elektronisk innlevert
År 2021: Tall er hentet fra elektronisk innlevert årsregnskap fra 2022

Det er ikke krav til at årsregnskapet m.v. som sendes til Regnskapsregisteret er undertegnet. Kontrollen på at dette er utført ligger hos revisor/enhetens øverste organ. Sikkerheten ivaretas ved at innsender har rolle/rettighet for innsending av årsregnskapet via Altinn, og ved at det bekreftes at årsregnskapet er fastsatt av kompetent organ.

Brønnøysundregistrene, 02.08.2024





Resultatregnskap

Beløp i: NOK	Note	2022	2021
RESULTATREGNSKAP			
Kostnader			
Lønnskostnad	1		
Annen driftskostnad	1	25 510	8 709
Sum kostnader		25 510	8 709
Driftsresultat		-25 510	-8 709
Finansinntekter og finanskostnader			
Inntekt på investering i datterselskap		6 829 569	288 000
Annen renteinntekt		1	
Annen finansinntekt		1 020 000	
Sum finansinntekter		7 849 570	288 000
Annen rentekostnad		4	8
Sum finanskostnader		4	8
Netto finans		7 849 566	287 993
Ordinært resultat før skattekostnad	2	7 824 056	279 284
Skattekostnad på resultat	2		
Ordinært resultat etter skattekostnad		7 824 056	279 284
Årsresultat	3	7 824 056	279 284
Årsresultat etter minoritetsinteresser		7 824 056	279 284
Totalresultat		7 824 056	279 284
Overføringer og disponeringer			
Ordinært utbytte		500 000	
Tilleggsutbytte		115 000	
Avsatt til annen egenkapital		7 209 056	279 284
Sum overføringer og disponeringer		7 824 056	279 284



Balanse

Beløp i: NOK	Note	2022	2021
BALANSE - EIENDELER			
Anleggsmidler			
Immaterielle eiendeler			
Utsatt skattefordel	2		
Finansielle anleggsmidler			
Investering i datterselskap		18 000	1 414 431
Sum finansielle anleggsmidler		18 000	1 414 431
Sum anleggsmidler		18 000	1 414 431
Omløpsmidler			
Varer			
Fordringer			
Andre kortsiktige fordringer		300 000	300 000
Konsernfordringer		8 676 000	5 570
Sum fordringer		8 976 000	305 570
Bankinnskudd, kontanter og lignende			
Bankinnskudd, kontanter o.l.		269 714	188
Sum bankinnskudd, kontanter og lignende		269 714	188
Sum omløpsmidler		9 245 714	305 758
SUM EIENDELER		9 263 714	1 720 189
BALANSE - EGENKAPITAL OG GJELD			
Egenkapital			
Innskutt egenkapital			
Aksjekapital	4	100 000	100 000
Beholdning av egne aksjer	4		
Sum innskutt egenkapital		100 000	100 000



Balanse

Beløp i: NOK	Note	2022	2021
Opptjent egenkapital			
Annen egenkapital		8 658 538	1 449 482
Sum opptjent egenkapital		8 658 538	1 449 482
Sum egenkapital	3	8 758 538	1 549 482
Gjeld			
Langsiktig gjeld			
Utsatt skatt	2		
Annen langsiktig gjeld			
Sum langsiktig gjeld		0	0
Kortsiktig gjeld			
Leverandørgjeld		2 643	
Betalbar skatt	2		
Utbytte		500 000	
Annen kortsiktig gjeld		2 533	170 707
Sum kortsiktig gjeld		505 176	170 707
Sum gjeld		505 176	170 707
SUM EGENKAPITAL OG GJELD		9 263 714	1 720 189



Brønnøysundregistrene

ÅRSREGNSKAP FOR REGNSKAPSÅRET 2022 - GENERELL INFORMASJON

Journalnummer: 2023 392538

Enheten

Organisasjonsnummer: 993 231 851
Organisasjonsform: Aksjeselskap
Foretaksnavn: MAXWELL-STEWART AS
Forretningsadresse: Ullevålsveien 113B
0359 OSLO

Regnskapsår

Årsregnskapets periode: 01.01.2022 - 31.12.2022

Konsern

Morselskap i konsern: Ja
Konsernregnskap lagt ved: Nei

Regnskapsregler

Regler for små foretak benyttet: Ja
Benyttet ved utarbeidelsen av
årsregnskapet til selskapet: Regnskapslovens alminnelige regler

Årsregnskapet fastsatt av kompetent organ

Bekreftet av representant for selskapet: MAXWELL STEWART JAMES IAN
Dato for fastsettelse av årsregnskapet: 05.05.2023

Revisjon

Selskapet har besluttet at årsregnskapet
ikke skal revideres: Ja
Årsregnskapet er utarbeidet av ekstern
autorisert regnskapsfører: Ja
Ekstern autorisert regnskapsfører har i
løpet av regnskapsåret bistått ved den
løpende regnskapsføringen eller utført
andre tjenester for selskapet enn å
utarbeide årsregnskapet: Ja

Grunnlag for avgivelse

År 2022: Årsregnskap er elektronisk innlevert.
År 2021: Tall er hentet fra elektronisk innlevert årsregnskap fra 2022.

Det er ikke krav til at årsregnskapet m.v. som sendes til Regnskapsregisteret er undertegnet. Kontrollen på at dette er utført ligger hos revisor/enhetens øverste organ. Sikkerheten ivaretas ved at innsender har rolle/rettighet for innsending av årsregnskapet via Altinn, og ved at det bekreftes at årsregnskapet er fastsatt av kompetent organ.

Brønnøysundregistrene, 08.05.2023

Brønnøysundregistrene
Postadresse: Postboks 900, 8910 Brønnøysund
Telefon: 75 00 75 00
E-post: firmapost@brreg.no Internett: www.brreg.no
Organisasjonsnummer: 974 760 673



Organisasjonsnr: 993 231 851
MAXWELL-STEWART AS

RESULTATREGNSKAP

Beløp i: NOK	Note	2022	2021
RESULTATREGNSKAP			
Kostnader			
Lønnskostnad	1		
Annen driftskostnad	1	25 510	8 709
Sum kostnader		25 510	8 709
Driftsresultat		-25 510	-8 709
Finansinntekter og finanskostnader			
Inntekt på investering i datterselskap		6 829 569	288 000
Annen renteinntekt		1	
Annen finansinntekt		1 020 000	
Sum finansinntekter		7 849 570	288 000
Annen rentekostnad		4	8
Sum finanskostnader		4	8
Netto finans		7 849 566	287 993
Ordinært resultat før skattekostnad	2	7 824 056	279 284
Skattekostnad på resultat	2		
Ordinært resultat etter skattekostnad		7 824 056	279 284
Årsresultat	3	7 824 056	279 284
Årsresultat etter minoritetsinteresser		7 824 056	279 284
Totalresultat		7 824 056	279 284
Overføringer og disponeringer			
Ordinært utbytte		500 000	
Tilleggsutbytte		115 000	
Avsatt til annen egenkapital		7 209 056	279 284
Sum overføringer og disponeringer		7 824 056	279 284



Langsiktig gjeld			
Utsatt skatt	2		
Annen langsiktig gjeld			
Sum langsiktig gjeld		0	0
Kortsiktig gjeld			
Leverandørgjeld		2 643	
Betalbar skatt	2		
Utbytte		500 000	
Annen kortsiktig gjeld		2 533	170 707
Sum kortsiktig gjeld		505 176	170 707
Sum gjeld		505 176	170 707
SUM EGENKAPITAL OG GJELD		9 263 714	1 720 189



Organisasjonsnr: 993 231 851
MAXWELL-STEWART AS

NOTEOPPLYSNINGER - SELSKAP - alle poster oppgitt i hele tall

Note

Antall årsverk i regnskapsåret
0.00

<u>Sum</u>	<u>Beløp</u>
<u>Balanseført verdi 31.12.</u>	<u>Varige driftsmidler Immaterielle eiend.</u>

Konsernregnskap

Morselskapet sitt navn

Forretningskontor for morselskapet

Begrunnelse for at datterselskap er utelatt fra konsolideringen

<u>Samlet beløp - tilknyttet selskap</u>	<u>Årets</u>	<u>Fjorårets</u>
--	--------------	------------------

<u>Samlet beløp - foretak i samme konsern</u>	<u>Årets</u>	<u>Fjorårets</u>
---	--------------	------------------

<u>Samlet beløp - foretak i samme konsern</u>	<u>Årets</u>	<u>Fjorårets</u>
---	--------------	------------------

<u>Samlet beløp - felles kontrollert virksomhet</u>	<u>Årets</u>	<u>Fjorårets</u>
---	--------------	------------------

<u>Pantstillelse</u>	<u>Beløp</u>
----------------------	--------------

<u>Beholdning av egne aksjer</u>	<u>Antall</u>	<u>Pålydende</u>	<u>Andel av aksjek.</u>
----------------------------------	---------------	------------------	-------------------------



Årsregnskap 2022 Maxwell-Stewart AS

Resultatregnskap
Balanse
Noter til regnskapet



Org.nr.: 993 231 851



RESULTATREGNSKAP

MAXWELL-STEWART AS

DRIFTSINNEKTER OG DRIFTSKOSTNADER	Note	2022	2021
Annen driftskostnad	1	25 510	8 709
Sum driftskostnader		25 510	8 709
Driftsresultat		-25 510	-8 709
FINANSINNEKTER OG FINANSKOSTNADER			
Inntekt på investering i datterselskap		6 829 569	288 000
Annen renteinntekt		1	0
Annen finansinntekt		1 020 000	0
Annen rentekostnad		4	8
Resultat av finansposter		7 849 566	287 993
Resultat før skattekostnad	2	7 824 056	279 284
Resultat		7 824 056	279 284
Årsresultat	3	7 824 056	279 284
OVERFØRINGER			
Avsatt til utbytte		500 000	0
Tilleggsutbytte		115 000	0
Avsatt til annen egenkapital		7 209 056	279 284
Sum overføringer		7 824 056	279 284



BALANSE

MAXWELL-STEWART AS

EIENDELER	Note	2022	2021
ANLEGGSMIDLER			
FINANSIELLE ANLEGGSMIDLER			
Investeringer i datterselskap		18 000	1 414 431
Sum finansielle anleggsmidler		18 000	1 414 431
Sum anleggsmidler		18 000	1 414 431
OMLØPSMIDLER			
FORDRINGER			
Andre kortsiktige fordringer		300 000	300 000
Konsernfordringer		8 676 000	5 570
Sum fordringer		8 976 000	305 570
Bankinnskudd, kontanter o.l.		269 714	188
Sum omløpsmidler		9 245 714	305 758
Sum eiendeler		9 263 714	1 720 189



BALANSE

MAXWELL-STEWART AS

EGENKAPITAL OG GJELD	Note	2022	2021
EGENKAPITAL			
INNSKUTT EGENKAPITAL			
Aksjekapital	4	100 000	100 000
Sum innskutt egenkapital		100 000	100 000
OPPTJENT EGENKAPITAL			
Annen egenkapital		8 658 538	1 449 482
Sum opptjent egenkapital		8 658 538	1 449 482
Sum egenkapital	3	8 758 538	1 549 482
GJELD			
KORTSIKTIG GJELD			
Leverandørgjeld		2 643	0
Utbytte		500 000	0
Annen kortsiktig gjeld		2 533	170 707
Sum kortsiktig gjeld		505 176	170 707
Sum gjeld		505 176	170 707
Sum egenkapital og gjeld		9 263 714	1 720 189

05.05.2023
Styret i Maxwell-Stewart AS

MAXWELL STEWART JAMES IAN
styreleder



Regnskapsprinsipper

Årsregnskapet er satt opp i samsvar med regnskapsloven og NRS 8 - God regnskapsskikk for små foretak.

SKATT

Skattekostnaden i resultatregnskapet omfatter både periodens betalbare skatt og endring i utsatt skatt. Utsatt skatt er beregnet med 22 % på grunnlag av de midlertidige forskjeller som eksisterer mellom regnskapsmessige og skattemessige verdier, samt ligningsmessig underskudd til fremføring ved utgangen av regnskapsåret. Skatteøkende og skattereduserende midlertidige forskjeller som reverserer eller kan reverseres i samme periode er utlignet og nettoført.

KLASSIFISERING OG VURDERING AV OMLØPSMIDLER

Omløpsmidler og kortsiktig gjeld omfatter normalt poster som forfaller til betaling innen ett år etter balansedagen, samt poster som knytter seg til varekretsløpet. Omløpsmidler vurderes til laveste verdi av anskaffelseskost og virkelig verdi.

AKSJER I DATTERSELSKAP

Datterselskap vurderes etter kostmetoden i selskapsregnskapet. Investeringen er vurdert til anskaffelseskost for aksjene med mindre nedskrivning har vært nødvendig. Det er foretatt nedskrivning til virkelig verdi når verdifall skyldes årsaker som ikke kan forventes å være forbigående og det må anses nødvendig etter god regnskapsskikk. Nedskrivninger er reversert når grunnlaget for nedskrivning ikke lenger er til stede.

Utbytte, konsernbidrag og andre utdelinger fra datterselskap er inntektsført samme år som det er avsatt i givers regnskap. Overstiger utbytte / konsernbidraget andelen av opptjent resultat etter anskaffelsestidspunktet, representerer den overskytende del tilbakebetaling av investert kapital, og utdelingene er fratrukket investeringens verdi i balansen til morselskapet.

FORDRINGER

Kundefordringer og andre fordringer oppføres til pålydende etter fradrag for avsetning til forventet tap. Avsetning til tap gjøres på grunnlag av en individuell vurdering av de enkelte fordringene.

Note 1 Lønnskostnader

Maxwell-Stewart AS har ikke hatt lønns- eller personalkostnader i 2022 og det foreligger heller ingen slike forpliktelser.

Note 2 Skatt

Årets skattekostnad	2022	2021
Resultatført skatt på ordinært resultat:		
Betalbar skatt	0	0
Endring i utsatt skattefordel	0	0
Skattekostnad ordinært resultat	0	0
Skattepliktig inntekt:		
Resultat før skatt	7 824 056	279 283
Permanente forskjeller	-7 818 969	-288 000
Anvendelse av fremførbart underskudd	-5 087	0
Skattepliktig inntekt	0	-8 717

Betalbar skatt i balansen:



Betalbar skatt på årets resultat	0	0
Sum betalbar skatt i balansen	0	0

Skatteeffekten av midlertidige forskjeller og underskudd til fremføring som har gitt opphav til utsatt skatt og utsatte skattefordeler, spesifisert på typer av midlertidige forskjeller

	2022	2021	Endring
Akkumulert fremførbart underskudd	-281 409	-286 496	-5 087
Inngår ikke i beregningen av utsatt skatt	281 409	286 496	5 087
Utsatt skattefordel (22 %)	0	0	0

I henhold til God regnskapsskikk for små foretak balanseføres ikke utsatt skattefordel.

Note 3 Egenkapital

	Aksjekapital	Overkurs	Annen Innskutt egenkapital	Annen egenkapital	Sum egenkapital
Pr. 31.12.2021	100 000	0	0	1 449 482	1 549 482
Årets resultat				7 824 056	7 824 056
Utbytte				-500 000	-500 000
Tilleggsutbytte			0	-115 000	-115 000
Pr 31.12.2022	100 000	0	0	8 658 538	8 758 538

Note 4 Aksjonærer

AKSJEKAPITALEN I MAXWELL-STEWART AS PR. 31.12 BESTÅR AV:

	Antall	Pålydende	Bokført
Ordinære aksjer	100	1 000,0	100 000
Sum	100		100 000

EIERSTRUKTUR


De største aksjonærene i % pr. 31.12 var:

	Ordinære	Eierandel	Stemmeandel
MAXWELL STEWART JAMES IAN	100	100,0	100,0

AKSJER OG OPSJONER EIET AV MEDLEMMER I STYRET OG DAGLIG LEDER:

Navn	Verv	Ordinære
MAXWELL STEWART JAMES IAN	styreleder	100
Totalt antall aksjer		100



 Bypass Signing
James Ian Maxwell-Stewart
2023-05-05



Årsregnskap 2022 Maxwell-Stewart AS

Resultatregnskap
Balanse
Noter til regnskapet



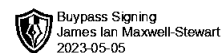
Org.nr.: 993 231 851



RESULTATREGNSKAP

MAXWELL-STEWART AS

DRIFTSINNEKTER OG DRIFTSKOSTNADER	Note	2022	2021
Annen driftskostnad	1	25 510	8 709
Sum driftskostnader		25 510	8 709
Driftsresultat		-25 510	-8 709
FINANSINNEKTER OG FINANSKOSTNADER			
Inntekt på investering i datterselskap		6 829 569	288 000
Annen renteinntekt		1	0
Annen finansinntekt		1 020 000	0
Annen rentekostnad		4	8
Resultat av finansposter		7 849 566	287 993
Resultat før skattekostnad	2	7 824 056	279 284
Resultat		7 824 056	279 284
Årsresultat	3	7 824 056	279 284
OVERFØRINGER			
Avsatt til utbytte		500 000	0
Tilleggsutbytte		115 000	0
Avsatt til annen egenkapital		7 209 056	279 284
Sum overføringer		7 824 056	279 284



BALANSE

MAXWELL-STEWART AS

EIENDELER	Note	2022	2021
ANLEGGSMIDLER			
FINANSIELLE ANLEGGSMIDLER			
Investeringer i datterselskap		18 000	1 414 431
Sum finansielle anleggsmidler		18 000	1 414 431
Sum anleggsmidler		18 000	1 414 431
OMLØPSMIDLER			
FORDRINGER			
Andre kortsiktige fordringer		300 000	300 000
Konsernfordringer		8 676 000	5 570
Sum fordringer		8 976 000	305 570
Bankinnskudd, kontanter o.l.		269 714	188
Sum omløpsmidler		9 245 714	305 758
Sum eiendeler		9 263 714	1 720 189



BALANSE

MAXWELL-STEWART AS

EGENKAPITAL OG GJELD	Note	2022	2021
EGENKAPITAL			
INNSKUTT EGENKAPITAL			
Aksjekapital	4	100 000	100 000
Sum innskutt egenkapital		100 000	100 000
OPPTJENT EGENKAPITAL			
Annen egenkapital		8 658 538	1 449 482
Sum opptjent egenkapital		8 658 538	1 449 482
Sum egenkapital	3	8 758 538	1 549 482
GJELD			
KORTSIKTIG GJELD			
Leverandørgjeld		2 643	0
Utbytte		500 000	0
Annen kortsiktig gjeld		2 533	170 707
Sum kortsiktig gjeld		505 176	170 707
Sum gjeld		505 176	170 707
Sum egenkapital og gjeld		9 263 714	1 720 189

05.05.2023
Styret i Maxwell-Stewart AS

MAXWELL STEWART JAMES IAN
styreleder



Regnskapsprinsipper

Årsregnskapet er satt opp i samsvar med regnskapsloven og NRS 8 - God regnskapsskikk for små foretak.

SKATT

Skattekostnaden i resultatregnskapet omfatter både periodens betalbare skatt og endring i utsatt skatt. Utsatt skatt er beregnet med 22 % på grunnlag av de midlertidige forskjeller som eksisterer mellom regnskapsmessige og skattemessige verdier, samt ligningsmessig underskudd til fremføring ved utgangen av regnskapsåret. Skatteøkende og skattereduserende midlertidige forskjeller som reverserer eller kan reverseres i samme periode er utlignet og nettoført.

KLASSIFISERING OG VURDERING AV OMLØPSMIDLER

Omløpsmidler og kortsiktig gjeld omfatter normalt poster som forfaller til betaling innen ett år etter balansedagen, samt poster som knytter seg til varekretsløpet. Omløpsmidler vurderes til laveste verdi av anskaffelseskost og virkelig verdi.

AKSJER I DATTERSELSKAP

Datterselskap vurderes etter kostmetoden i selskapsregnskapet. Investeringen er vurdert til anskaffelseskost for aksjene med mindre nedskrivning har vært nødvendig. Det er foretatt nedskrivning til virkelig verdi når verdifall skyldes årsaker som ikke kan forventes å være forbigående og det må anses nødvendig etter god regnskapsskikk. Nedskrivninger er reversert når grunnlaget for nedskrivning ikke lenger er til stede.

Utbytte, konsernbidrag og andre utdelinger fra datterselskap er inntektsført samme år som det er avsatt i givers regnskap. Overstiger utbytte / konsernbidraget andelen av opptjent resultat etter anskaffelsestidspunktet, representerer den overskytende del tilbakebetaling av investert kapital, og utdelingene er fratrukket investeringens verdi i balansen til morselskapet.

FORDRINGER

Kundefordringer og andre fordringer oppføres til pålydende etter fradrag for avsetning til forventet tap. Avsetning til tap gjøres på grunnlag av en individuell vurdering av de enkelte fordringene.

Note 1 Lønnskostnader

Maxwell-Stewart AS har ikke hatt lønns- eller personalkostnader i 2022 og det foreligger heller ingen slike forpliktelser.

Note 2 Skatt

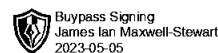
Årets skattekostnad	2022	2021
Resultatført skatt på ordinært resultat:		
Betalbar skatt	0	0
Endring i utsatt skattefordel	0	0
Skattekostnad ordinært resultat	0	0
Skattepliktig inntekt:		
Resultat før skatt	7 824 056	279 283
Permanente forskjeller	-7 818 969	-288 000
Anvendelse av fremførbart underskudd	-5 087	0
Skattepliktig inntekt	0	-8 717

Betalbar skatt i balansen:



Betalbar skatt på årets resultat
Sum betalbar skatt i balansen

0
0



Skatteeffekten av midlertidige forskjeller og underskudd til fremføring som har gitt opphav til utsatt skatt og utsatte skattefordeler, spesifisert på typer av midlertidige forskjeller

	2022	2021	Endring
Akkumulert fremførbart underskudd	-281 409	-286 496	-5 087
Inngår ikke i beregningen av utsatt skatt	281 409	286 496	5 087
Utsatt skattefordel (22 %)	0	0	0

I henhold til God regnskapsskikk for små foretak balanseføres ikke utsatt skattefordel.

Note 3 Egenkapital

	Aksjekapital	Overkurs	Annen Innskutt egenkapital	Annen egenkapital	Sum egenkapital
Pr. 31.12.2021	100 000	0	0	1 449 482	1 549 482
Årets resultat				7 824 056	7 824 056
Utbytte				-500 000	-500 000
Tilleggsutbytte			0	-115 000	-115 000
Pr 31.12.2022	100 000	0	0	8 658 538	8 758 538

Note 4 Aksjonærer

AKSJEKAPITALEN I MAXWELL-STEWART AS PR. 31.12 BESTÅR AV:

	Antall	Pålydende	Bokført
Ordinære aksjer	100	1 000,0	100 000
Sum	100		100 000

EIERSTRUKTUR

De største aksjonærene i % pr. 31.12 var:

	Ordinære	Eierandel	Stemmeandel
MAXWELL STEWART JAMES IAN	100	100,0	100,0

AKSJER OG OPSJONER EIET AV MEDLEMMER I STYRET OG DAGLIG LEDER:

Navn	Verv	Ordinære
MAXWELL STEWART JAMES IAN	styreleder	100
Totalt antall aksjer		100