



ÅRSREGNSKAPET FOR REGNSKAPSÅRET 2022 - GENERELL INFORMASJON

Enheten

Organisasjonsnummer: 992 910 925
Organisasjonsform: Aksjeselskap
Foretaksnavn: HOPEN INVEST AS
Forretningsadresse: Brinkvegen 64
9012 TROMSØ

Regnskapsår

Årsregnskapets periode: 01.01.2022 - 31.12.2022

Konsern

Morselskap i konsern: Nei

Regnskapsregler

Regler for små foretak benyttet: Ja
Benyttet ved utarbeidelsen av årsregnskapet til selskapet: Regnskapslovens alminnelige regler

Årsregnskapet fastsatt av kompetent organ

Bekreftet av representant for selskapet: Halvard Østgård
Dato for fastsettelse av årsregnskapet: 03.05.2023

Grunnlag for avgivelse

År 2022: Årsregnskapet er elektronisk innlevert
År 2021: Tall er hentet fra elektronisk innlevert årsregnskap fra 2022

Det er ikke krav til at årsregnskapet m.v. som sendes til Regnskapsregisteret er undertegnet. Kontrollen på at dette er utført ligger hos revisor/enhetens øverste organ. Sikkerheten ivaretas ved at innsender har rolle/rettighet for innsending av årsregnskapet via Altinn, og ved at det bekreftes at årsregnskapet er fastsatt av kompetent organ.

Brønnøysundregistrene, 30.06.2024



Resultatregnskap

Beløp i: NOK	Note	2022	2021
RESULTATREGNSKAP			
Inntekter			
Sum inntekter		0	0
Kostnader			
Lønnskostnad	1	451 690	451 746
Annen driftskostnad		2 772 590	2 738 318
Sum kostnader		3 224 281	3 190 063
Driftsresultat		-3 224 281	-3 190 063
Finansinntekter og finanskostnader			
Annen renteinntekt		19 128	60 366
Annen finansinntekt		11 201 948	31 513 565
Sum finansinntekter		11 221 076	31 573 931
Verdired. av markedsb. finansielle oml.midler	2,3	30 825 850	4 586 642
Annen rentekostnad		360 453	176 952
Annen finanskostnad			241 572
Sum finanskostnader		31 186 303	5 005 166
Netto finans		-19 965 227	26 568 765
Ordinært resultat før skattekostnad		-23 189 508	23 378 701
Skattekostnad på ordinært resultat	4	-2 343 716	-1 002 055
Ordinært resultat etter skattekostnad		-20 845 792	24 380 756
Årsresultat		-20 845 792	24 380 756
Årsresultat etter minoritetsinteresser		-20 845 792	24 380 756
Overføringer og disponeringer			
Tilleggsutbytte	5	8 000 000	14 000 000
Overføringer annen egenkapital		-28 845 792	10 380 756
Sum overføringer og disponeringer		-20 845 792	24 380 756



Balanse

Beløp i: NOK	Note	2022	2021
BALANSE - EIENDELER			
Anleggsmidler			
Immaterielle eiendeler			
Utsatt skattefordel	4	2 233 140	
Sum immaterielle eiendeler		2 233 140	
Finansielle anleggsmidler			
Investeringer i aksjer og andeler		8 190 963	7 574 736
Andre fordringer	6	41 925	4 050 000
Sum finansielle anleggsmidler		8 232 888	11 624 736
Sum anleggsmidler		10 466 028	11 624 736
Omløpsmidler			
Varer			
Fordringer			
Andre fordringer			20 250
Sum fordringer			20 250
Investeringer			
Markedsbaserte aksjer	2	147 156 740	161 413 435
Markedsbaserte obligasjoner	3	87 315 687	102 759 734
Sum investeringer		234 472 427	264 173 169
Bankinnskudd, kontanter og lignende			
Bankinnskudd, kontanter o.l.		114 828	209 236
Sum bankinnskudd, kontanter og lignende		114 828	209 236
Sum omløpsmidler		234 587 255	264 402 655
SUM EIENDELER		245 053 283	276 027 391

BALANSE - EGENKAPITAL OG GJELD



Balanse

Beløp i: NOK	Note	2022	2021
Egenkapital			
Innskutt egenkapital			
Aksjekapital		104 712	104 712
Beholdning av egne aksjer	7	-4 712	-4 712
Overkurs		9 445 288	9 445 288
Annen innskutt egenkapital		184 530 001	184 530 001
Sum innskutt egenkapital		194 075 289	194 075 289
Opptjent egenkapital			
Annen egenkapital		34 766 951	63 612 743
Sum opptjent egenkapital		34 766 951	63 612 743
Sum egenkapital		228 842 241	257 688 032
Gjeld			
Langsiktig gjeld			
Utsatt skatt	4		110 576
Sum avsetninger for forpliktelser			110 576
Annen langsiktig gjeld			
Øvrig langsiktig gjeld	6	340 291	9 833 387
Sum annen langsiktig gjeld		340 291	9 833 387
Sum langsiktig gjeld		340 291	9 943 963
Kortsiktig gjeld			
Gjeld til kredittinstitusjoner	6	10 066 595	7 532 877
Leverandørgjeld	6	83 283	459 491
Skyldig offentlige avgifter	6	611	591
Utbytte	5	4 000 000	
Annen kortsiktig gjeld	6	1 720 262	402 437
Sum kortsiktig gjeld		15 870 751	8 395 396
Sum gjeld		16 211 042	18 339 358
SUM EGENKAPITAL OG GJELD		245 053 283	276 027 391



Brønnøysundregistrene

ÅRSREGNSKAP FOR REGNSKAPSÅRET 2022 - GENERELL INFORMASJON

Journalnummer: 2023 579942

Enheten

Organisasjonsnummer: 992 910 925
Organisasjonsform: Aksjeselskap
Foretaksnavn: HOPEN INVEST AS
Forretningsadresse: Brinkvegen 64
9012 TROMSØ

Regnskapsår

Årsregnskapets periode: 01.01.2022 - 31.12.2022

Konsern

Morselskap i konsern: Nei

Regnskapsregler

Regler for små foretak benyttet: Ja
Benyttet ved utarbeidelsen av
årsregnskapet til selskapet: Regnskapslovens alminnelige regler

Årsregnskapet fastsatt av kompetent organ

Bekreftet av representant for selskapet: Halvard Østgård
Dato for fastsettelse av årsregnskapet: 03.05.2023

Revisjon

Årsregnskapet er utarbeidet av ekstern
autorisert regnskapsfører: Ja
Ekstern autorisert regnskapsfører har i
løpet av regnskapsåret bistått ved den
løpende regnskapsføringen eller utført
andre tjenester for selskapet enn å
utarbeide årsregnskapet: Ja

Grunnlag for avgivelse

År 2022: Årsregnskap er elektronisk innlevert.
År 2021: Tall er hentet fra elektronisk innlevert årsregnskap fra 2022.

Det er ikke krav til at årsregnskapet m.v. som sendes til Regnskapsregisteret er undertegnet. Kontrollen på at dette er utført ligger hos revisor/enhetens øverste organ. Sikkerheten ivaretas ved at innsender har rolle/rettighet for innsending av årsregnskapet via Altinn, og ved at det bekreftes at årsregnskapet er fastsatt av kompetent organ.

Brønnøysundregistrene, 13.07.2023

Brønnøysundregistrene
Postadresse: Postboks 900, 8910 Brønnøysund
Telefon: 75 00 75 00
E-post: firmapost@brreg.no Internett: www.brreg.no
Organisasjonsnummer: 974 760 673



Organisasjonsnr: 992 910 925
HOPEN INVEST AS

RESULTATREGNSKAP

Beløp i: NOK	Note	2022	2021
RESULTATREGNSKAP			
Inntekter			
Sum inntekter		0	0
Kostnader			
Lønnskostnad	1	451 690	451 746
Annen driftskostnad		2 772 590	2 738 318
Sum kostnader		3 224 281	3 190 063
Driftsresultat		-3 224 281	-3 190 063
Finansinntekter og finanskostnader			
Annen renteinntekt		19 128	60 366
Annen finansinntekt		11 201 948	31 513 565
Sum finansinntekter		11 221 076	31 573 931
Verdired. av markedsb. finansielle oml.midler	2,3	30 825 850	4 586 642
Annen rentekostnad		360 453	176 952
Annen finanskostnad			241 572
Sum finanskostnader		31 186 303	5 005 166
Netto finans		-19 965 227	26 568 765
Ordinært resultat før skattekostnad		-23 189 508	23 378 701
Skattekostnad på ordinært resultat	4	-2 343 716	-1 002 055
Ordinært resultat etter skattekostnad		-20 845 792	24 380 756
Årsresultat		-20 845 792	24 380 756
Årsresultat etter minoritetsinteresser		-20 845 792	24 380 756
Overføringer og disponeringer			
Tilleggsutbytte	5	8 000 000	14 000 000
Overføringer annen egenkapital		-28 845 792	10 380 756
Sum overføringer og disponeringer		-20 845 792	24 380 756



Organisasjonsnr: 992 910 925
HOPEN INVEST AS

BALANSE

Beløp i: NOK	Note	2022	2021
BALANSE - EIENDELER			
Anleggsmidler			
Immaterielle eiendeler			
Utsatt skattefordel	4	2 233 140	
Sum immaterielle eiendeler		2 233 140	
Finansielle anleggsmidler			
Investeringer i aksjer og andeler		8 190 963	7 574 736
Andre fordringer	6	41 925	4 050 000
Sum finansielle anleggsmidler		8 232 888	11 624 736
Sum anleggsmidler		10 466 028	11 624 736
Omløpsmidler			
Varer			
Fordringer			
Andre fordringer			20 250
Sum fordringer			20 250
Investeringer			
Markedsbaserte aksjer	2	147 156 740	161 413 435
Markedsbaserte obligasjoner	3	87 315 687	102 759 734
Sum investeringer		234 472 427	264 173 169
Bankinnskudd, kontanter og lignende			
Bankinnskudd, kontanter o. l.		114 828	209 236
Sum bankinnskudd, kontanter og lignende		114 828	209 236
Sum omløpsmidler		234 587 255	264 402 655
SUM EIENDELER		245 053 283	276 027 391
BALANSE - EGENKAPITAL OG GJELD			
Egenkapital			
Innskutt egenkapital			
Aksjekapital		104 712	104 712
Beholdning av egne aksjer	7	-4 712	-4 712
Overkurs		9 445 288	9 445 288
Annen innskutt egenkapital		184 530 001	184 530 001
Sum innskutt egenkapital		194 075 289	194 075 289



Opptjent egenkapital			
Annen egenkapital		34 766 951	63 612 743
Sum opptjent egenkapital		34 766 951	63 612 743
Sum egenkapital		228 842 241	257 688 032
Gjeld			
Langsiktig gjeld			
Utsatt skatt	4		110 576
Sum avsetninger for forpliktelseser			110 576
Annen langsiktig gjeld			
Øvrig langsiktig gjeld	6	340 291	9 833 387
Sum annen langsiktig gjeld		340 291	9 833 387
Sum langsiktig gjeld		340 291	9 943 963
Kortsiktig gjeld			
Gjeld til			
kredittinstitusjoner	6	10 066 595	7 532 877
Leverandørgjeld	6	83 283	459 491
Skyldig offentlige avgifter	6	611	591
Utbytte	5	4 000 000	
Annen kortsiktig gjeld	6	1 720 262	402 437
Sum kortsiktig gjeld		15 870 751	8 395 396
Sum gjeld		16 211 042	18 339 358
SUM EGENKAPITAL OG GJELD		245 053 283	276 027 391



Organisasjonsnr: 992 910 925
HOPEN INVEST AS

NOTEOPPLYSNINGER - SELSKAP - alle poster oppgitt i hele tall

Note

Antall årsverk i regnskapsåret
0.00

Sum Beløp

Balanseført verdi 31.12. Varige driftsmidler Immaterielle eiend.

Konsernregnskap

Morselskapet sitt navn

Forretningskontor for morselskapet

Begrunnelse for at datterselskap er utelatt fra konsolideringen

Konsern, tilknyttet selskap m.v. - fordringer og gjeld

Fordringer

Samlet beløp - tilknyttet selskap Årets Fjorårets

Samlet beløp - foretak i samme konsern Årets Fjorårets

Samlet beløp - foretak i samme konsern Årets Fjorårets

Samlet beløp - felles kontrollert virksomhet Årets Fjorårets

Pantstillelse Beløp

Beholdning av egne aksjer Antall Pålydende Andel av aksjek.



Note

Lån og sikkerhetsstillelse til medlemmer

Er det gitt lån eller sikkerhetsstillelse til ledende personer: Nei

Opplysninger om:

Medlemmer av:

Mer om lån og sikkerhetsstillelse

Note

Noteopplysninger ut over minimumskravene for små foretak

Fullstendige noteopplysninger fremkommer av vedlagte PDF-dokument



 BankID Signing
Thomas Johnsen
2023-05-03

 BankID Signing
Halvard B Østgård
2023-05-03

 BankID Signing
Bernt Endrerud
2023-05-03

 BankID Signing
Arvid Andreas Nergård
2023-05-03

**Årsoppgjør 2022
for**

Hopen Invest AS

Foretaksnummer 992 910 925



Hopen Invest AS

Resultatregnskap

BankID Signing
Thomas Johnsen
2023-05-03

BankID Signing
Halvard B Østgård
2023-05-03

BankID Signing
Bernt Endreud
2023-05-03

BankID Signing
Arvid Andreas Nergård
2023-05-03


	Note	2022	
DRIFTSINNEKTER OG DRIFTSKOSTNADER			
Driftsinntekter			
Sum driftsinntekter		0	0
Driftskostnader			
Lønnskostnad	1	451 690	451 746
Annen driftskostnad		2 772 590	2 738 318
Sum driftskostnader		3 224 281	3 190 063
DRIFTSRESULTAT		(3 224 281)	(3 190 063)
FINANSINNEKTER OG FINANSKOSTNADER			
Finansinntekter			
Annen renteinntekt		19 128	60 366
Annen finansinntekt		11 201 948	31 513 565
Sum finansinntekter		11 221 076	31 573 931
Finanskostnader			
Verdired. av markedsb. finansielle oml.midler	2,3	30 825 850	4 586 642
Annen rentekostnad		360 453	176 952
Annen finanskostnad		0	241 572
Sum finanskostnader		31 186 303	5 005 166
NETTO FINANSPOSTER		(19 965 227)	26 568 765
ORDINÆRT RES. FØR SKATTEKOSTNAD		(23 189 508)	23 378 701
Skattekostnad på ordinært resultat	4	(2 343 716)	(1 002 055)
ORDINÆRT RESULTAT		(20 845 792)	24 380 756
ÅRSRESULTAT		(20 845 792)	24 380 756
OVERFØRINGER OG DISPONERINGER			
Tilleggsutbytte	5	8 000 000	14 000 000
Overføringer annen egenkapital		(28 845 792)	10 380 756
SUM OVERFØRINGER OG DISPONERINGER		(20 845 792)	24 380 756




Hopen Invest AS

Balanse pr. 31.12.2022

 BankID Signing
Thomas Johnsen
2023-05-03

 BankID Signing
Halvard B Østgård
2023-05-03

 BankID Signing
Bernt Endreud
2023-05-03

 BankID Signing
Arvid Andreas Nergård
2023-05-03

	Note	31.12.2022	31.1
EIENDELER			
ANLEGGSMIDLER			
Immaterielle eiendeler			
Utsatt skattefordel	4	2 233 140	0
Sum immaterielle eiendeler		2 233 140	0
Finansielle anleggsmidler			
Investeringer i aksjer og andeler		8 190 963	7 574 736
Andre fordringer	6	41 925	4 050 000
Sum finansielle anleggsmidler		8 232 888	11 624 736
SUM ANLEGGSMIDLER		10 466 028	11 624 736
OMLØPSMIDLER			
Fordringer			
Andre fordringer		0	20 250
Sum fordringer		0	20 250
Investeringer			
Markedsbaserte aksjer	2	147 156 740	161 413 435
Markedsbaserte obligasjoner	3	87 315 687	102 759 734
Sum investeringer		234 472 427	264 173 169
Bankinnskudd, kontanter o.l.		114 828	209 236
SUM OMLØPSMIDLER		234 587 255	264 402 655
SUM EIENDELER		245 053 283	276 027 391



Hopen Invest AS

Balanse pr. 31.12.2022

BankID Signing
Thomas Johnsen
2023-05-03

BankID Signing
Hallvard B Østgård
2023-05-03

BankID Signing
Bernt Endrerud
2023-05-03

BankID Signing
Arvid Andreas Nergård
2023-05-03

	Note	31.12.2022	31.1
EGENKAPITAL OG GJELD			
EGENKAPITAL			
Innskutt egenkapital			
Aksjekapital		104 712	104 712
Egne aksjer	7	(4 712)	(4 712)
Overkurs		9 445 288	9 445 288
Annen innskutt egenkapital		184 530 001	184 530 001
Sum innskutt egenkapital		194 075 289	194 075 289
Opptjent egenkapital			
Annen egenkapital		34 766 951	63 612 743
Sum opptjent egenkapital		34 766 951	63 612 743
SUM EGENKAPITAL		228 842 241	257 688 032
GJELD			
LANGSIKTIG GJELD			
Avsetning for forpliktelser			
Utsatt skatt	4	0	110 576
Sum avsetning for forpliktelser		0	110 576
Annen langsiktig gjeld			
Øvrig langsiktig gjeld	6	340 291	9 833 387
Sum annen langsiktig gjeld		340 291	9 833 387
SUM LANGSIKTIG GJELD		340 291	9 943 963
KORTSIKTIG GJELD			
Gjeld til kredittinstitusjoner	6	10 066 595	7 532 877
Leverandørgjeld	6	83 283	459 491
Skyldig offentlige avgifter	6	611	591
Utbytte	5	4 000 000	0
Annen kortsiktig gjeld	6	1 720 262	402 437
SUM KORTSIKTIG GJELD		15 870 751	8 395 396
SUM GJELD		16 211 042	18 339 358
SUM EGENKAPITAL OG GJELD		245 053 283	276 027 391

Tromsø 2. mai 2023

Hallvard Bjørnarsson Østgård
Styrets leder

Arvid Andreas Nergård
Styremedlem

Bernt Endrerud
Styremedlem

Thomas Johnsen
Styremedlem

Sign.

Sign.


Sign.

Sign.




Hopen Invest AS

Noter 2022

 BankID Signing
Thomas Johnsen
2023-05-03

 BankID Signing
Halvard B Østgård
2023-05-03

 BankID Signing
Bernt Endreud
2023-05-03

 BankID Signing
Arvid Andreas Nergård
2023-05-03

Regnskapsprinsipper.

Årsregnskapet er satt opp i samsvar med regnskapsloven og god regnskapsskikk for små foretak.

a) Driftsinntekter

Inntektsføring ved salg av varer skjer på leveringstidspunktet. Tjenester inntektsføres etter hvert som de leveres.

b) Omløpsmidler/Kortsiktig gjeld

Omløpsmidler og kortsiktig gjeld omfatter normalt poster som forfaller til betaling innen ett år etter balansedagen, samt poster som knytter seg til varekretsløpet. Omløpsmidler vurderes til laveste verdi av anskaffelseskost og antatt virkelig verdi.

Selskapets investeringer i markedsbasert aksjer, fond og obligasjoner er vurdert til markedsverdi prinsippet.

c) Anleggsmidler

Anleggsmidler omfatter eiendeler bestemt til varig eie og bruk. Anleggsmidler er vurdert til anskaffelseskost. Varige driftsmidler balanseføres og avskrives over driftsmidlets økonomiske levetid. Varige driftsmidler nedskrives til gjenvinnbart beløp ved verdifall som forventes ikke å være forbigående. Gjenvinnbart beløp er det høyeste av netto salgsverdi og verdi i bruk. Verdi i bruk er nåverdi av fremtidige kontantstrømmer knyttet til eiendelen. Nedskrivningen reverseres når grunnlaget for nedskrivningen ikke lenger er til stede.

d) Fordringer

Kundefordringer og andre fordringer oppføres til pålydende etter fradrag for avsetning til forventet tap. Avsetning til tap gjøres på grunnlag av en individuell vurdering av de enkelte fordringene.

e) Skatt


Skattekostnaden i resultatregnskapet omfatter både periodens betalbare skatt og endring i utsatt skatt. Utsatt skatt er beregnet med 22 % på grunnlag av de midlertidige forskjeller som eksisterer mellom regnskapsmessige og skattemessige verdier, samt ligningsmessig underskudd til fremføring ved utgangen av regnskapsåret.




Hopen Invest AS

Noter 2022

 BankID Signing
Thomas Johnsen
2023-05-03

 BankID Signing
Halvard B Østgård
2023-05-03

 BankID Signing
Bernt Endreud
2023-05-03

 BankID Signing
Arvid Andreas Nergård
2023-05-03

Note 1 - Lønnskostnad

Selskapet har i 2022 sysselsatt 0 årsverk.

Note 2 - Markedsbaserte aksjer

Selskapet bruker markedsverdiprinsippet ved vurderinger av markedsbaserte investeringer i andre selskaper.

	I år	I fjor
Balanseført verdi pr 31.12.	147 156 740	161 413 435
Anskaffelseskost pr 31.12.	126 255 353	116 849 566

Note 3 - Markedsbaserte obligasjoner

Selskapet bruker markedsverdiprinsippet ved vurderinger av investeringer i markedsbaserte obligasjoner.

	I år	I fjor
Balanseført verdi pr 31.12.	87 315 687	102 759 734
Anskaffelseskost pr 31.12.	92 814 144	101 094 823

Note 4 - Skattekostnad på ordinært resultat

Spesifikasjon av årets skattegrunnlag:

Resultat før skattekostnader	-23 189 508
+ Permanente og andre forskjeller	19 699 619
+ Endring i midlertidige forskjeller	198 587
= Inntekt	-3 291 301

Spesifikasjon av årets skattekostnad:

Beregnet skatt av årets resultat	0
= Sum betalbar skatt	0
+/- Endring i utsatt skatt (regnskapsført)	-110 576
+/- Endring i utsatt skattefordel (regnskapsført)	-2 233 140
= Ordinær skattekostnad	-2 343 716
Skattesats i inntektsåret	22

Noter for Hopen Invest AS


Organisasjonsnr. 992 910 925




Hopen Invest AS

Noter 2022

 BankID Signing
Thomas Johnsen
2023-05-03

 BankID Signing
Halvard B Østgård
2023-05-03

 BankID Signing
Bernt Endreud
2023-05-03

 BankID Signing
Arvid Andreas Nergård
2023-05-03

Betalbar skatt i balansen består av

Sum betalbar skatt

0

= **Betalbar skatt i balansen**

0

Utsatt skatt/utsatt skattefordel

	2022	2021
+ Gevinst- og tapskonto	479 048	598 810
+ Andre forskjeller	-441 420	-362 595
+ Aksjer og andre verdipapirer	-5 498 457	1 664 911
- Skattem. fremf. underskudd som utlignes	4 689 808	1 398 507
= Grunnlag utsatt skatt	-10 150 637	502 619
Utsatt skatt	0	110 576
Negativt grunnlag utsatt skatt	10 150 637	0
= Grunnlag utsatt skattefordel	10 150 637	0
Utsatt skattefordel	2 233 140	0

Note 5 - Tilleggsutbytte

Tilleggsutbytte kr 8 000 000 under disponeringer består av følgende:

Tilleggsutbytte august 2022	3 000 000
Tilleggsutbytte desember 2022	1 000 000
Tilleggsutbytte vedtatt februar 2023	4 000 000

Note 6 - Fordringer og gjeld

Gjeldspost med forfall senere enn 5 år fra balansedagen utgjør pr 31.12. i år kr 0

Fordringer med forfall senere enn 5 år fra balansedagen utgjør pr 31.12. i år kr 0

Note 7 - Egne aksjer

Selskapet har en beholdning på 4 712 egne aksjer. Samlet kostpris for ervervet er kr 14 180 334.



Midt-Troms Revisjon AS

Medlem i Den Norske Revisorforening

UAVHENGIG REVISORS BERETNING

Til generalforsamlingen i Hopen Invest AS

Konklusjon

Vi har revidert Hopen Invest AS' årsregnskap som viser et underskudd på kr 20 845 792. Årsregnskapet består av balanse per 31. desember 2022 og resultatregnskap for regnskapsåret avsluttet per denne datoen og noter til årsregnskapet, herunder et sammendrag av viktige regnskapsprinsipper.

Etter vår mening

- oppfyller årsregnskapet gjeldende lovkrav, og
- gir årsregnskapet et rettviseende bilde av selskapets finansielle stilling per 31. desember 2022 og av dets resultat for regnskapsåret avsluttet per denne datoen i samsvar med regnskapslovens regler og god regnskapsskikk i Norge.

Grunnlag for konklusjonen

Vi har gjennomført revisjonen i samsvar med International Standards on Auditing (ISA-ene). Våre oppgaver og plikter i henhold til disse standardene er beskrevet nedenfor under Revisors oppgaver og plikter ved revisjonen av årsregnskapet. Vi er uavhengige av selskapet i samsvar med kravene i relevante lover og forskrifter i Norge og International Code of Ethics for Professional Accountants (inkludert internasjonale uavhengighetsstandarder) utstedt av International Ethics Standards Board for Accountants (IESBA-reglene), og vi har overholdt våre øvrige etiske forpliktelser i samsvar med disse kravene. Innhentet revisjonsbevis er etter vår vurdering tilstrekkelig og hensiktsmessig som grunnlag for vår konklusjon.

Ledelsens ansvar for årsregnskapet

Styret (ledelsen) er ansvarlig for å utarbeide årsregnskapet og for at det gir et rettviseende bilde i samsvar med regnskapslovens regler og god regnskapsskikk i Norge. Ledelsen er også ansvarlig for slik intern kontroll som den finner nødvendig for å kunne utarbeide et årsregnskap som ikke inneholder vesentlig feilinformasjon, verken som følge av misligheter eller utilsiktede feil.

Ved utarbeidelsen av årsregnskapet må ledelsen ta standpunkt til selskapets evne til fortsatt drift og opplyse om forhold av betydning for fortsatt drift. Forutsetningen om fortsatt drift skal legges til grunn for årsregnskapet så lenge det ikke er sannsynlig at virksomheten vil bli avviklet.

Revisors oppgaver og plikter ved revisjonen av årsregnskapet

Vårt mål er å oppnå betryggende sikkerhet for at årsregnskapet som helhet ikke inneholder vesentlig feilinformasjon, verken som følge av misligheter eller utilsiktede feil, og å avgi en revisjonsberetning som inneholder vår konklusjon. Betryggende sikkerhet er en høy grad av sikkerhet, men ingen garanti for at en revisjon utført i samsvar med ISA-ene, alltid vil avdekke vesentlig feilinformasjon. Feilinformasjon kan oppstå som følge av misligheter eller utilsiktede feil. Feilinformasjon er å anse som vesentlig dersom den enkeltvis eller samlet med rimelighet kan forventes å påvirke de økonomiske beslutningene som brukerne foretar, på grunnlag av årsregnskapet.

Besøksadresse: Rådhusveien 1 Telefon: 95 98 29 10 Postadresse: Postboks 115 Bankkonto: 9741 05 32496
9300 Finnsnes 9305 Finnsnes Rev.nr/org. nr 885 973 302 MVA



Midt-Troms Revisjon AS

Som del av en revisjon i samsvar med ISA-ene, utøver vi profesjonelt skjønn og utviser profesjonell skepsis gjennom hele revisjonen. I tillegg:

- identifiserer og vurderer vi risikoen for vesentlig feilinformasjon i årsregnskapet, enten det skyldes misligheter eller utilsiktede feil. Vi utformer og gjennomfører revisjonshandlinger for å håndtere slike risikoer, og innhenter revisjonsbevis som er tilstrekkelig og hensiktsmessig som grunnlag for vår konklusjon. Risikoen for at vesentlig feilinformasjon som følge av misligheter ikke blir avdekket, er høyere enn for feilinformasjon som skyldes utilsiktede feil, siden misligheter kan innebære samarbeid, forfalskning, bevisste utelatelser, uriktige fremstillinger eller overstyring av intern kontroll.
- opparbeider vi oss en forståelse av interne kontroll som er relevant for revisjonen, for å utforme revisjonshandlinger som er hensiktsmessige etter omstendighetene, men ikke for å gi uttrykk for en mening om effektiviteten av selskapets interne kontroll.
- evaluerer vi om de anvendte regnskapsprinsippene er hensiktsmessige og om regnskapestimatene og tilhørende noteopplysninger utarbeidet av ledelsen er rimelige.
- konkluderer vi på om ledelsens bruk av fortsatt drift-forutsetningen er hensiktsmessig, og, basert på innhentede revisjonsbevis, hvorvidt det foreligger vesentlig usikkerhet knyttet til hendelser eller forhold som kan skape tvil av betydning om selskapets evne til fortsatt drift. Dersom vi konkluderer med at det eksisterer vesentlig usikkerhet, kreves det at vi i revisjonsberetningen henleder oppmerksomheten på tilleggsopplysningene i årsregnskapet, eller, dersom slike tilleggsopplysninger ikke er tilstrekkelige, at vi modifiserer vår konklusjon. Våre konklusjoner er basert på revisjonsbevis innhentet frem til datoen for revisjonsberetningen. Etterfølgende hendelser eller forhold kan imidlertid medføre at selskapet ikke kan fortsette driften.
- evaluerer vi den samlede presentasjonen, strukturen og innholdet i årsregnskapet, inkludert tilleggsopplysningene, og hvorvidt årsregnskapet gir uttrykk for de underliggende transaksjonene og hendelsene på en måte som gir et rettviseende bilde.

Vi kommuniserer med styret blant annet om det planlagte innholdet i og tidspunkt for revisjonsarbeidet og eventuelle vesentlige funn i revisjonen, herunder vesentlige svakheter i intern kontroll som vi avdekker gjennom revisjonen.

Finnsnes, 3.mai 2023

Midt-Troms Revisjon AS

Steinar Paulsen
Statsautorisert revisor