



ÅRSREGNSKAPET FOR REGNSKAPSÅRET 2021 - GENERELL INFORMASJON

Enheten

Organisasjonsnummer: 917 796 181
Organisasjonsform: Aksjeselskap
Foretaksnavn: TPN INVEST AS
Forretningsadresse: Sølvstien 29
1639 GAMLE FREDRIKSTAD

Regnskapsår

Årsregnskapets periode: 01.01.2021 - 31.12.2021

Konsern

Morselskap i konsern: Nei

Regnskapsregler

Regler for små foretak benyttet: Ja
Benyttet ved utarbeidelsen av årsregnskapet til selskapet: Regnskapslovens alminnelige regler

Årsregnskapet fastsatt av kompetent organ

Bekreftet av representant for selskapet: Nicklas Pedersen
Dato for fastsettelse av årsregnskapet: 07.07.2022

Grunnlag for avgivelse

År 2021: Årsregnskapet er elektronisk innlevert
År 2020: Tall er hentet fra elektronisk innlevert årsregnskap fra 2021

Det er ikke krav til at årsregnskapet m.v. som sendes til Regnskapsregisteret er undertegnet. Kontrollen på at dette er utført ligger hos revisor/enhetens øverste organ. Sikkerheten ivaretas ved at innsender har rolle/rettighet for innsending av årsregnskapet via Altinn, og ved at det bekreftes at årsregnskapet er fastsatt av kompetent organ.

Brønnøysundregistrene, 04.08.2023



Resultatregnskap

Beløp i: NOK	Note	2021	2020
RESULTATREGNSKAP			
Inntekter			
Salgsinntekt		193 640	82 630
Sum inntekter		193 640	82 630
Kostnader			
Varekostnad		167 840	66 053
Annen driftskostnad	2	7 235	8 937
Sum kostnader		175 075	74 990
Driftsresultat		18 565	7 640
Finansinntekter og finanskostnader			
Annen renteinntekt			56
Sum finansinntekter			56
Annen rentekostnad			15
Annen finanskostnad			70
Sum finanskostnader			85
Netto finans			-29
Ordinært resultat før skattekostnad		18 565	7 611
Skattekostnad på ordinært resultat	3	4 084	1 662
Ordinært resultat etter skattekostnad		14 481	5 949
Årsresultat		14 481	5 949
Overføringer og disponeringer			
Annen egenkapital		14 481	5 949
Sum overføringer og disponeringer		14 481	5 949



Balanse

Beløp i: NOK	Note	2021	2020
BALANSE - EIENDELER			
Anleggsmidler			
Immaterielle eiendeler			
Sum anleggsmidler		0	0
Omløpsmidler			
Varer			
Fordringer			
Kundefordringer	4	-8 375	-16 750
Andre fordringer		24 463	26 468
Sum fordringer		16 088	9 718
Bankinnskudd, kontanter og lignende			
Bankinnskudd, kontanter og lignende	5	101 972	91 438
Sum bankinnskudd, kontanter og lignende		101 972	91 438
Sum omløpsmidler		118 060	101 156
SUM EIENDELER		118 060	101 156
BALANSE - EGENKAPITAL OG GJELD			
Egenkapital			
Innskutt egenkapital			
Aksjekapital (100 aksjer à kr 300,00)	6	30 000	30 000
Sum innskutt egenkapital		30 000	30 000
Opptjent egenkapital			
Annen egenkapital	6	87 656	73 175
Sum opptjent egenkapital		87 656	73 175
Sum egenkapital	6	117 656	103 175



Balanse

Beløp i: NOK	Note	2021	2020
Sum langsiktig gjeld		0	0
Kortsiktig gjeld			
Leverandørgjeld		-3 680	-3 680
Betalbar skatt	3	4 084	1 662
Sum kortsiktig gjeld		404	-2 018
Sum gjeld		404	-2 018
SUM EGENKAPITAL OG GJELD		118 060	101 156



Brønnøysundregistrene

ÅRSREGNSKAP FOR REGNSKAPSÅRET 2021 - GENERELL INFORMASJON

Journalnummer: 2022 764342

Enheten

Organisasjonsnummer: 917 796 181
Organisasjonsform: Aksjeselskap
Foretaksnavn: TPN INVEST AS
Forretningsadresse: Sølvstien 29
1639 GAMLE FREDRIKSTAD

Regnskapsår

Årsregnskapets periode: 01.01.2021 - 31.12.2021

Konsern

Morselskap i konsern: Nei

Regnskapsregler

Regler for små foretak benyttet: Ja
Benyttet ved utarbeidelsen av årsregnskapet til selskapet: Regnskapslovens alminnelige regler

Årsregnskapet fastsatt av kompetent organ

Bekreftet av representant for selskapet: Nicklas Pedersen
Dato for fastsettelse av årsregnskapet: 07.07.2022

Revisjon

Selskapet har besluttet at årsregnskapet ikke skal revideres: Ja
Årsregnskapet er utarbeidet av ekstern autorisert regnskapsfører: Ja
Ekstern autorisert regnskapsfører har i løpet av regnskapsåret bistått ved den løpende regnskapsføringen eller utført andre tjenester for selskapet enn å utarbeide årsregnskapet: Ja

Grunnlag for avgivelse

År 2021: Årsregnskap er elektronisk innlevert.
År 2020: Tall er hentet fra elektronisk innlevert årsregnskap fra 2021.

Det er ikke krav til at årsregnskapet m.v. som sendes til Regnskapsregisteret er undertegnet. Kontrollen på at dette er utført ligger hos revisor/enhetens øverste organ. Sikkerheten ivaretas ved at innsender har rolle/rettighet for innsending av årsregnskapet via Altinn, og ved at det bekreftes at årsregnskapet er fastsatt av kompetent organ.

Brønnøysundregistrene, 23.07.2022

Brønnøysundregistrene
Postadresse: Postboks 900, 8910 Brønnøysund
Telefon: 75 00 75 00
E-post: firmapost@brreg.no Internett: www.brreg.no
Organisasjonsnummer: 974 760 673



Organisasjonsnr: 917 796 181
TPN INVEST AS

RESULTATREGNSKAP

Beløp i: NOK	Note	2021	2020
RESULTATREGNSKAP			
Inntekter			
Salgsinntekt		193 640	82 630
Sum inntekter		193 640	82 630
Kostnader			
Varekostnad		167 840	66 053
Annen driftskostnad	2	7 235	8 937
Sum kostnader		175 075	74 990
Driftsresultat		18 565	7 640
Finansinntekter og finanskostnader			
Annen renteinntekt			56
Sum finansinntekter			56
Annen rentekostnad			15
Annen finanskostnad			70
Sum finanskostnader			85
Netto finans			-29
Ordinært resultat før skattekostnad			
Skattekostnad på ordinært resultat	3	4 084	1 662
Ordinært resultat etter skattekostnad		14 481	5 949
Årsresultat		14 481	5 949
Overføringer og disponeringer			
Annen egenkapital		14 481	5 949
Sum overføringer og disponeringer		14 481	5 949



Organisasjonsnr: 917 796 181
TPN INVEST AS

BALANSE

Beløp i: NOK **Note** **2021** **2020**

BALANSE - EIENDELER

Anleggsmidler Immaterielle eiendeler

Sum anleggsmidler 0 0

Omløpsmidler Varer

Fordringer

Kundefordringer	4	-8 375	-16 750
Andre fordringer		24 463	26 468
Sum fordringer		16 088	9 718

Bankinnskudd, kontanter og lignende

Bankinnskudd, kontanter og lignende	5	101 972	91 438
Sum bankinnskudd, kontanter og lignende		101 972	91 438

Sum omløpsmidler 118 060 101 156

SUM EIENDELER 118 060 101 156

BALANSE - EGENKAPITAL OG GJELD

Egenkapital

Innskutt egenkapital

Aksjekapital (100 aksjer à kr 300,00)	6	30 000	30 000
Sum innskutt egenkapital		30 000	30 000

Opptjent egenkapital

Annen egenkapital	6	87 656	73 175
Sum opptjent egenkapital		87 656	73 175

Sum egenkapital 6 117 656 103 175

Sum langsiktig gjeld 0 0

Kortsiktig gjeld

Leverandørgjeld		-3 680	-3 680
Betalbar skatt	3	4 084	1 662
Sum kortsiktig gjeld		404	-2 018

Sum gjeld 404 -2 018



SUM EGENKAPITAL OG GJELD

118 060

101 156



Organisasjonsnr: 917 796 181
TPN INVEST AS

NOTEOPPLYSNINGER - SELSKAP - alle poster oppgitt i hele tall

Note

Regnskapsprinsipper

Årsregnskapet er satt opp i samsvar med regnskapsloven og god regnskapsskikk for små foretak. Salgsinntekter Inntektsføring ved salg av varer skjer på leveringstidspunktet. Tjenester inntektsføres etter hvert som de leveres. Klassifisering og vurdering av balanseposter Omløpsmidler og kortsiktig gjeld omfatter poster som knytter seg til varekretsløpet. For andre poster enn kundefordringer omfattes poster som forfaller til betaling innen ett år etter transaksjonsdagen. Anleggsmidler er eiendeler bestemt til varig eie og bruk. Langsiktig gjeld er gjeld som forfaller senere enn ett år etter transaksjonsdagen. Omløpsmidler vurderes til laveste av anskaffelseskost og virkelig verdi. Kortsiktig gjeld balanseføres til nominelt beløp på etableringstidspunktet. Anleggsmidler vurderes til anskaffelseskost. Varige anleggsmidler avskrives etter en fornuftig avskrivningsplan. Anleggsmidlene nedskrives til virkelig verdi ved verdifall som ikke forventes å være forbigående. Langsiktig gjeld med unntak av andre avsetninger balanseføres til nominelt beløp på etableringstidspunktet. Fordringer Kundefordringer og andre fordringer er oppført i balansen til pålydende etter fradrag for avsetning til forventet tap. Avsetning til tap gjøres på grunnlag av individuelle vurderinger av de enkelte fordringene. I tillegg gjøres det for øvrige kundefordringer en uspesifisert avsetning for å dekke antatt tap. Varebeholdninger Lager av innkjøpte varer er verdsatt til laveste av anskaffelseskost etter FIFO- prinsippet og virkelig verdi. Egentilvirkede ferdigvarer og varer under tilvirkning er vurdert til variabel tilvirkningskost. Det foretas nedskrivning for påregnelig ukurans. Varige driftsmidler Varige driftsmidler balanseføres og avskrives over driftsmidlenes levetid dersom de har antatt levetid over 3 år og har en kostpris som overstiger kr 15.000. Direkte vedlikehold av driftsmidler kostnadsføres løpende under driftskostnader, mens påkostninger eller forbedringer tillegges driftsmidlets kostpris og avskrives i takt med driftsmidlet. Forøvrig er følgende regnskapsprinsipper anvendt: FIFO-metoden for tilordning av anskaffelseskost for ombyttbare finansielle eiendeler, laveste verdis prinsipp for markedsbaserte finansielle omløpsmidler, forsikret pensjonsforpliktelse er ikke balanseført - kostnaden er lik premien, pensjonsforpliktelser knyttet til AFP-ordningen er ikke balanseført, leieavtaler er ikke balanseført, langsiktige tilvirkningskontrakter er inntektsført etter fullført kontrakt metoden, pengeposter i utenlandsk valuta er verdsatt til kursen ved regnskapsårets slutt og kostmetoden er benyttet for investeringer i datterselskap/tilknyttet selskap. Egne utgifter til forskning og utvikling og til utvikling av rettigheter er kostnadsført. Utbytte er inntektsført samme år som det er avsatt i datterselskap/tilknyttet selskap, dersom det er sannsynlig at beløpet vil mottas. Ved utbytte som overstiger andel av tilbakeholdt resultat etter kjøpet representerer den overskytende del tilbakebetaling av investert kapital, og er fratrukket investerings verdi i balansen. Skatt Skattekostnaden i resultatregnskapet omfatter både periodens betalbare skatt og endring i utsatt skatt. Utsatt skatt er beregnet med 22% på grunnlag av de midlertidige forskjeller som eksisterer mellom regnskapsmessige og skattemessige verdier, samt skattemessig underskudd til fremføring ved utgangen av regnskapsåret. Skatteøkende og skattereduserende midlertidige forskjeller som reverserer eller kan reversere i samme periode er utlignet og skattevirkningen er beregnet på nettogrunnlaget. Selskapet har ikke endret regnskapsprinsipp fra 2020 til 2021.



Note

Antall årsverk i regnskapsåret

0.00

Sum Beløp

Balanseført verdi 31.12. Varige driftsmidler Immaterielle eiend.

Konsernregnskap

Morselskapet sitt navn

Forretningskontor for morselskapet

Begrunnelse for at datterselskap er utelatt fra konsolideringen

Samlet beløp - tilknyttet selskap Årets Fjorårets

Samlet beløp - foretak i samme konsern Årets Fjorårets

Samlet beløp - foretak i samme konsern Årets Fjorårets

Samlet beløp - felles kontrollert virksomhet Årets Fjorårets

Pantstillelse Beløp

Beholdning av egne aksjer Antall Pålydende Andel av aksjek.

Note

Noteopplysninger ut over minimumskravene for små foretak

Se eventuelle andre vedlegg.



Årsregnskap for 2021

TPN Invest AS
1639 GAMLE FREDRIKSTAD

Innhold

Resultatregnskap
Balanse
Noter



Resultatregnskap for 2021
TPN Invest AS

	Note	2021	2020
Salgsinntekt		193 640	82 630
Sum driftsinntekter		193 640	82 630
Varekostnad		(167 840)	(66 053)
Annen driftskostnad	2	(7 235)	(8 937)
Sum driftskostnader		(175 075)	(74 990)
Driftsresultat		18 565	7 640
Annen renteinntekt		0	56
Sum finansinntekter		0	56
Annen rentekostnad		0	(15)
Annen finanskostnad		0	(70)
Sum finanskostnader		0	(85)
Netto finans		0	(29)
Ordinært resultat før skattekostnad		18 565	7 611
Skattekostnad på ordinært resultat	3	(4 084)	(1 662)
Ordinært resultat		14 481	5 949
Årsresultat		14 481	5 949
Overføringer		14 481	5 949
Annen egenkapital			
Sum		14 481	5 949



Balanse pr. 31. desember 2021
TPN Invest AS


	Note	2021	2020
EIENDELER			
Omløpsmidler			
Fordringer	4	(8 375)	(16 750)
Kundefordringer		24 463	26 468
Andre fordringer		16 088	9 718
Sum fordringer			
Bankinnskudd, kontanter og lignende	5	101 972	91 438
Sum bankinnskudd, kontanter og lignende		101 972	91 438
Sum omløpsmidler		118 060	101 156
Sum eiendeler		118 060	101 156





Balanse pr. 31. desember 2021
TPN Invest AS

	Note	2021	2020
EGENKAPITAL OG GJELD			
Egenkapital			
Innskutt egenkapital	6	30 000	30 000
Aksjekapital (100 aksjer à kr 300,00)		<u>30 000</u>	<u>30 000</u>
Sum innskutt egenkapital			
Opptjent egenkapital	6	87 656	73 175
Annen egenkapital		<u>87 656</u>	<u>73 175</u>
Sum opptjent egenkapital	6	<u>117 656</u>	<u>103 175</u>
Sum egenkapital			
Gjeld			
Kortsiktig gjeld		(3 680)	(3 680)
Leverandørgjeld	3	4 084	1 662
Betalbar skatt		<u>404</u>	<u>(2 018)</u>
Sum kortsiktig gjeld		<u>404</u>	<u>(2 018)</u>
Sum gjeld		<u>118 060</u>	<u>101 156</u>
Sum egenkapital og gjeld			

Fredrikstad, 07.07.22


Terje Gunnar Pedersen
Styrets leder


Patrick Pedersen
Styremedlem


Nicklas Pedersen
Styremedlem / Daglig leder

