



ÅRSREGNSKAPET FOR REGNSKAPSÅRET 2024 - GENERELL INFORMASJON

Enheten

Organisasjonsnummer:	959 209 502
Organisasjonsform:	Aksjeselskap
Foretaksnavn:	GLOBAL BUSINESS TRAVEL AS
Forretningsadresse:	Tordenskiolds gate 8 0160 OSLO

Regnskapsår

Årsregnskapets periode:	01.01.2024 - 31.12.2024
-------------------------	-------------------------

Konsern

Morselskap i konsern:	Nei
-----------------------	-----

Regnskapsregler

Regler for små foretak benyttet:	Nei
Benyttet ved utarbeidelsen av årsregnskapet til selskapet:	Regnskapslovens alminnelige regler

Årsregnskapet fastsatt av kompetent organ

Bekreftet av representant for selskapet:	Thomas Syversen-Hjellestad
Dato for fastsettelse av årsregnskapet:	30.06.2025

Grunnlag for avgivelse

År 2024: Årsregnskapet er elektronisk innlevert
År 2023: Tall er hentet fra elektronisk innlevert årsregnskap fra 2024

Det er ikke krav til at årsregnskapet m.v. som sendes til Regnskapsregisteret er undertegnet. Kontrollen på at dette er utført ligger hos revisor/enhetens øverste organ. Sikkerheten ivaretas ved at innsender har rolle/rettighet for innsending av årsregnskapet via Altinn, og ved at det bekreftes at årsregnskapet er fastsatt av kompetent organ.

Brønnøysundregistrene, 17.07.2025



Resultatregnskap

Beløp i: NOK	Note	2024	2023
RESULTATREGNSKAP			
Inntekter			
Salgsinntekt	2	356 828 000	320 469 000
Annen driftsinntekt	2		
Sum inntekter	2, 3	356 828 000	320 469 000
Kostnader			
Varekostnad	2	152 287 000	156 802 000
Lønnskostnad	4	115 576 000	117 697 000
Avskrivning av driftsmidler og immaterielle eiendeler	5	8 338 000	4 524 000
Nedskrivning av varige driftsmidler og immaterielle eiendeler	5		
Annen driftskostnad	4, 6, 7	58 233 000	36 145 000
Sum kostnader		334 433 000	315 168 000
Driftsresultat		22 395 000	5 301 000
Finansinntekter og finanskostnader			
Finansinntekter	8	2 469 000	4 533 000
Sum finansinntekter		2 469 000	4 533 000
Finanskostnader	8	17 075 000	18 720 000
Sum finanskostnader		17 075 000	18 720 000
Netto finans	8	-14 606 000	-14 187 000
Resultat før skattekostnad		7 789 000	-8 885 000
Skattekostnad på resultat	9	1 395 000	
Årsresultat	10	6 393 000	-8 885 000
Årsresultat etter minoritetsinteresser		6 393 000	-8 885 000
Totalresultat		6 393 000	-8 885 000
Overføringer og disponeringer			
Avsatt til annen egenkapital		6 393 000	



Resultatregnskap

Beløp i: NOK	Note	2024	2023
Overført fra annen egenkapital			-8 885 000
Sum overføringer og disponeringer		6 393 000	-8 885 000



Balanse

Beløp i: NOK	Note	2024	2023
BALANSE - EIENDELER			
Anleggsmidler			
Immaterielle eiendeler			
Utsatt skattefordel	9		
Varige driftsmidler			
Tomter, bygninger o.a. fast eiendom	5		
Driftsløsøre, inventar o.a. utstyr	5	11 342 000	14 053 000
Sum varige driftsmidler	5	11 342 000	14 053 000
Finansielle anleggsmidler			
Lån til foretak i samme konsern	3		
Sum anleggsmidler		11 342 000	14 053 000
Omløpsmidler			
Varer			
Fordringer			
Kundefordringer	11	40 006 000	51 935 000
Andre kortsiktige fordringer	11	20 603 000	32 146 000
Konsernfordringer	3, 3	31 988 000	30 876 000
Sum fordringer		92 597 000	114 957 000
Bankinnskudd, kontanter og lignende			
Bankinnskudd, kontanter o.l.	12	51 873 000	77 461 000
Sum bankinnskudd, kontanter og lignende		51 873 000	77 461 000
Sum omløpsmidler		144 471 000	192 418 000
SUM EIENDELER		155 812 000	206 471 000

BALANSE - EGENKAPITAL OG GJELD

Egenkapital



Balanse

Beløp i: NOK	Note	2024	2023
Innskutt egenkapital			
Aksjekapital	13	4 000 000	4 000 000
Beholdning av egne aksjer	13		
Annen innskutt egenkapital		32 195 000	32 195 000
Sum innskutt egenkapital		36 195 000	36 195 000
Opptjent egenkapital			
Annen egenkapital		-28 490 000	-23 284 000
Sum opptjent egenkapital		-28 490 000	-23 284 000
Sum egenkapital	10	7 704 000	12 911 000
Gjeld			
Langsiktig gjeld			
Utsatt skatt	9		
Annen langsiktig gjeld			
Sum langsiktig gjeld		0	0
Kortsiktig gjeld			
Leverandørgjeld		11 232 000	19 733 000
Betalbar skatt	9	1 395 000	
Skyldig offentlige avgifter		10 140 000	10 494 000
Kortsiktig konserngjeld	3	71 213 000	111 362 000
Annen kortsiktig gjeld	14	54 128 000	51 971 000
Sum kortsiktig gjeld		148 108 000	193 560 000
Sum gjeld		148 108 000	193 560 000
SUM EGENKAPITAL OG GJELD		155 812 000	206 471 000



Brønnøysundregistrene

ÅRSREGNSKAP FOR REGNSKAPSÅRET 2024 - GENERELL INFORMASJON

Journalnummer: 2025 669652

Enheten

Organisasjonsnummer: 959 209 502
Organisasjonsform: Aksjeselskap
Foretaksnavn: GLOBAL BUSINESS TRAVEL AS
Forretningsadresse: Tordenskiolds gate 8
0160 OSLO

Regnskapsår

Årsregnskapets periode: 01.01.2024 - 31.12.2024

Konsern

Morselskap i konsern: Nei

Regnskapsregler

Regler for små foretak benyttet: Nei
Benyttet ved utarbeidelsen av
årsregnskapet til selskapet: Regnskapslovens alminnelige regler

Årsregnskapet fastsatt av kompetent organ

Bekreftet av representant for selskapet: Thomas Syversen-Hjellestad
Dato for fastsettelse av årsregnskapet: 30.06.2025

Grunnlag for avgivelse

År 2024: Årsregnskap er elektronisk innlevert.
År 2023: Tall er hentet fra elektronisk innlevert årsregnskap fra 2024.

Det er ikke krav til at årsregnskapet m.v. som sendes til Regnskapsregisteret er undertegnet. Kontrollen på at dette er utført ligger hos revisor/enhetens øverste organ. Sikkerheten ivaretas ved at innsender har rolle/rettighet for innsending av årsregnskapet via Altinn, og ved at det bekreftes at årsregnskapet er fastsatt av kompetent organ.

Brønnøysundregistrene, 16.07.2025



Organisasjonsnr: 959 209 502
GLOBAL BUSINESS TRAVEL AS

RESULTATREGNSKAP

Beløp i: NOK	Note	2024	2023
RESULTATREGNSKAP			
Inntekter			
Salgsinntekt	2	356 828 000	320 469 000
Annen driftsinntekt	2		
Sum inntekter	2, 3	356 828 000	320 469 000
Kostnader			
Varekostnad	2	152 287 000	156 802 000
Lønnskostnad	4	115 576 000	117 697 000
Avskrivning av driftsmidler og immaterielle eiendeler	5	8 338 000	4 524 000
Nedskrivning av varige driftsmidler og immaterielle eiendeler	5		
Annen driftskostnad	4, 6, 7	58 233 000	36 145 000
Sum kostnader		334 433 000	315 168 000
Driftsresultat		22 395 000	5 301 000
Finansinntekter og finanskostnader			
Finansinntekter	8	2 469 000	4 533 000
Sum finansinntekter		2 469 000	4 533 000
Finanskostnader	8	17 075 000	18 720 000
Sum finanskostnader		17 075 000	18 720 000
Netto finans	8	-14 606 000	-14 187 000
Resultat før skattekostnad		7 789 000	-8 885 000
Skattekostnad på resultat	9	1 395 000	
Årsresultat	10	6 393 000	-8 885 000
Årsresultat etter minoritetsinteresser		6 393 000	-8 885 000
Totalresultat		6 393 000	-8 885 000
Overføringer og disponeringer			
Avsatt til annen egenkapital		6 393 000	
Overført fra annen egenkapital			-8 885 000
Sum overføringer og disponeringer		6 393 000	-8 885 000



Organisasjonsnr: 959 209 502
GLOBAL BUSINESS TRAVEL AS

BALANSE

Beløp i: NOK	Note	2024	2023
BALANSE - EIENDELER			
Anleggsmidler			
Immaterielle eiendeler			
Utsatt skattefordel	9		
Varige driftsmidler			
Tomter, bygninger o.a. fast eiendom	5		
Driftsløsøre, inventar o. a. utstyr	5	11 342 000	14 053 000
Sum varige driftsmidler	5	11 342 000	14 053 000
Finansielle anleggsmidler			
Lån til foretak i samme konsern	3		
Sum anleggsmidler		11 342 000	14 053 000
Omløpsmidler			
Varer			
Fordringer			
Kundefordringer	11	40 006 000	51 935 000
Andre kortsiktige fordringer	11	20 603 000	32 146 000
Konsernfordringer	3, 3	31 988 000	30 876 000
Sum fordringer		92 597 000	114 957 000
Bankinnskudd, kontanter og lignende			
Bankinnskudd, kontanter o. l.	12	51 873 000	77 461 000
Sum bankinnskudd, kontanter og lignende		51 873 000	77 461 000
Sum omløpsmidler		144 471 000	192 418 000
SUM EIENDELER		155 812 000	206 471 000
BALANSE - EGENKAPITAL OG GJELD			
Egenkapital			
Innskutt egenkapital			
Aksjekapital	13	4 000 000	4 000 000
Beholdning av egne aksjer	13		
Annen innskutt egenkapital		32 195 000	32 195 000
Sum innskutt egenkapital		36 195 000	36 195 000



Opptjent egenkapital			
Annen egenkapital		-28 490 000	-23 284 000
Sum opptjent egenkapital		-28 490 000	-23 284 000
Sum egenkapital	10	7 704 000	12 911 000
Gjeld			
Langsiktig gjeld			
Utsatt skatt	9		
Annen langsiktig gjeld			
Sum langsiktig gjeld		0	0
Kortsiktig gjeld			
Leverandørgjeld		11 232 000	19 733 000
Betalbar skatt	9	1 395 000	
Skyldig offentlige avgifter		10 140 000	10 494 000
Kortsiktig konserngjeld	3	71 213 000	111 362 000
Annen kortsiktig gjeld	14	54 128 000	51 971 000
Sum kortsiktig gjeld		148 108 000	193 560 000
Sum gjeld		148 108 000	193 560 000
SUM EGENKAPITAL OG GJELD		155 812 000	206 471 000



Organisasjonsnr: 959 209 502
GLOBAL BUSINESS TRAVEL AS

NOTEOPPLYSNINGER - SELSKAP - alle poster oppgitt i hele tall

Note
4

Antall årsverk i regnskapsåret
168.00

<u>Sum</u>	<u>Beløp</u>
<u>Balanseført verdi 31.12.</u>	<u>Varige driftsmidler Immaterielle eiend.</u>

Konsernregnskap

Morselskapet sitt navn

Forretningskontor for morselskapet

Begrunnelse for at datterselskap er utelatt fra konsolideringen

<u>Samlet beløp - tilknyttet selskap</u>	<u>Årets</u>	<u>Fjorårets</u>
--	--------------	------------------

<u>Samlet beløp - foretak i samme konsern</u>	<u>Årets</u>	<u>Fjorårets</u>
---	--------------	------------------

<u>Samlet beløp - foretak i samme konsern</u>	<u>Årets</u>	<u>Fjorårets</u>
---	--------------	------------------

<u>Samlet beløp - felles kontrollert virksomhet</u>	<u>Årets</u>	<u>Fjorårets</u>
---	--------------	------------------

<u>Pantstillelse</u>	<u>Beløp</u>
----------------------	--------------

<u>Beholdning av egne aksjer</u>	<u>Antall</u>	<u>Pålydende</u>	<u>Andel av aksjek.</u>
----------------------------------	---------------	------------------	-------------------------



DocuSign Envelope ID: 309231A2-E20F-48AF-9A06-4051D8AB7C24

Årsregnskap 2024 Global Business Travel AS

Årsberetning
Resultatregnskap
Balanse
Kontantstrøm
Noter til regnskapet
Revisjonsberetning

Org.nr.: 959 209 502



DocuSign Envelope ID: 309231A2-E20F-48AF-9A06-4051D8AB7C24

Resultatregnskap Global Business Travel AS

Driftsinntekter og driftskostnader	Note	2024	2023
Salgsinntekt	2	356 828	320 469
Sum driftsinntekter	2, 3	356 828	320 469
Varekostnad	2	152 287	156 802
Lønnskostnad	4	115 576	117 697
Avskrivning av driftsmidler og immaterielle eiendeler	5	8 338	4 524
Annen driftskostnad	4, 6, 7	58 233	36 145
Sum driftskostnader		334 433	315 168
Driftsresultat		22 395	5 301
Finansinntekter og finanskostnader			
Finansinntekter	8	(2 469)	(4 533)
Finanskostnader	8	17 075	18 720
Resultat av finansposter	8	(14 606)	(14 187)
Resultat før skattekostnad		7 789	(8 885)
Skattekostnad på resultat	9	1 395	-
Årsresultat	10	6 393	(8 885)
Overføringer			
Avsatt til annen egenkapital		6 393	-
Overført fra annen egenkapital		-	8 885
Sum overføringer		6 393	(8 885)



DocuSign Envelope ID: 309231A2-E20F-48AF-9A06-4051D8AB7C24

Balanse Global Business Travel AS

Eiendeler	Note	2024	2023
Anleggsmidler			
Varige driftsmidler			
Driftsløsøre, inventar o.a. utstyr	5	11 342	14 053
Sum varige driftsmidler	5	11 342	14 053
Sum anleggsmidler		11 342	14 053
Omløpsmidler			
Fordringer			
Kundefordringer	11	40 006	51 935
Kundefordringer konsern	3	31 988	25 437
Andre kortsiktige fordringer	11	20 603	32 146
Konsernfordringer	3	-	5 439
Sum fordringer		92 597	114 957
Bankinnskudd, kontanter o.l.	12	51 873	77 461
Sum omløpsmidler		144 471	192 418
Sum eiendeler		155 812	206 471



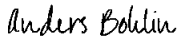
DocuSign Envelope ID: 309231A2-E20F-48AF-9A06-4051D8AB7C24

Balanse Global Business Travel AS

Egenkapital og gjeld	Note	2024	2023
Egenkapital			
Innskutt egenkapital			
Aksjekapital	13	4 000	4 000
Annen innskutt egenkapital		32 195	32 195
Sum innskutt egenkapital		36 195	36 195
Opptjent egenkapital			
Annen egenkapital		(28 490)	(23 284)
Sum opptjent egenkapital		(28 490)	(23 284)
Sum egenkapital	10	7 704	12 911
Gjeld			
Kortsiktig gjeld			
Leverandørgjeld		11 232	19 733
Betalbar skatt	9	1 395	-
Skyldig offentlige avgifter		10 140	10 494
Konserngjeld	3	71 213	111 362
Annen kortsiktig gjeld	14	54 128	51 971
Sum kortsiktig gjeld		148 108	193 560
Sum gjeld		148 108	193 560
Sum egenkapital og gjeld		155 812	206 471

Oslo, 30.06.2025

Styret i Global Business Travel AS


DocuSigned by:

Anders Gunnar Bohlin
styreleder

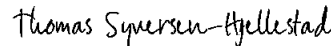
Signed by:

Ingjerd Torheim Bonafede
varamedlem

Global Business Travel AS

Alle beløp i NOK 1 000

DocuSigned by:

Evy Limseth
styremedlem

Signed by:

Thomas Syversen-Hjellestad
styremedlem/daglig leder

Side 4



DocuSign Envelope ID: 309231A2-E20F-48AF-9A06-4051D8AB7C24

Kontantstrømoppstilling Global Business Travel AS

	Note	2024	2023
Kontantstrømmer fra operasjonelle aktiviteter			
Resultat før skattekostnad		7 789	(8 885)
Tap/gevinst ved salg av anleggsmidler		25	121
Ordinære avskrivninger		8 338	4 524
Endring i kundefordringer		11 928	(9 359)
Endring i leverandørgjeld		(8 501)	(3 543)
Endring i andre tidsavgrensningsposter		13 346	1 560
Netto kontantstrøm fra operasjonelle aktiviteter		32 926	(15 583)
Kontantstrømmer fra investeringsaktiviteter			
Utbetalinger ved kjøp av varige driftsmidler		5 652	12 881
Netto kontantstrøm fra investeringsaktiviteter		(5 652)	(12 881)
Kontantstrømmer fra finansieringsaktiviteter			
Innbetalinger/utbetalinger mellomværende konsern		(52 862)	55 084
Netto kontantstrøm fra finansieringsaktiviteter		(52 862)	55 084
Netto endring i kontanter og kontantekvivalenter		(25 588)	26 620
Beh. av kont. og kontantekvivalenter ved per. begynnel:		77 461	50 841
Beh. av kont. og kontantekvivalenter ved per. slutt		51 873	77 461



DocuSign Envelope ID: 309231A2-E20F-48AF-9A06-4051D8AB7C24

Global Business Travel AS

Noter 2024

Regnskapsprinsipper

Årsregnskapet er satt opp i samsvar med regnskapslovens bestemmelser og god regnskapsskikk. Regnskapsåret følger kalenderåret og balansen er satt opp per 31. desember.

Bruk av estimater

I utarbeidelse av årsregnskapet har man brukt estimater og forutsetninger som har påvirket resultatregnskapet og verdsettelsen av eiendeler og gjeld, samt usikre eiendeler og forpliktelser på balansedagen i henhold til god regnskapsskikk. Områder som i stor grad inneholder slike skjønsmessige vurderinger, høy grad av kompleksitet, eller områder hvor forutsetninger og estimater er vesentlige for årsregnskapet, er beskrevet i notene.

Inntekter

Salgsinntekter

Tjenester inntektsføres i takt med utførelsen. Andelen av salgsinntekter som knytter seg til fremtidige serviceytelser balanseføres som uopptjent inntekt ved salget, og inntektsføres deretter i takt med levering av ytelsene. For individuelle reiser betraktes faktureringsstidspunktet og dermed omsetning som skjedd på kjøpetidspunktet uavhengig av reisedato.

Driftsinntektene er delt opp i "inntekter fra salg i eget navn", "inntekter fra formidling på vegne av annen part" og "inntekter fra annen virksomhet". Inntektene fra salg i eget navn, samt inntektene fra annen virksomhet, presenteres brutto. Inntektene fra formidling presenteres netto. For en nærmere beskrivelse av de ulike inntektsstrømmene, henvises det til note 2.

Skatt

Skattekostnaden i resultatregnskapet omfatter både periodens betalbare skatt og endring i utsatt skatt. Utsatt skatt er beregnet med 22 % på grunnlag av de midlertidige forskjeller som eksisterer mellom regnskapsmessige og skattemessige verdier, samt ligningsmessig underskudd til fremføring ved utgangen av regnskapsåret. Skatteøkende og skattereduserende midlertidige forskjeller som reverserer eller kan reverseres i samme periode er utlignet og nettoført. Netto utsatt skattefordel balanseføres i den grad det er sannsynlig at denne kan bli utnyttet.

Klassifisering og vurdering av anleggsmidler

Anleggsmidler omfatter eiendeler bestemt til varig eie og bruk. Anleggsmidler er vurdert til anskaffelseskost, fratrukket avskrivninger og nedskrivninger. Langsiktig gjeld balanseføres til nominelt beløp på transaksjonstidspunktet.

Varige driftsmidler balanseføres og avskrives over driftsmidlets økonomiske levetid. Vesentlige driftsmidler som består av flere betydelige komponenter med ulik levetid er dekomponert med ulik avskrivningstid for de ulike komponentene. Direkte vedlikehold av driftsmidler kostnadsføres løpende under driftskostnader, mens påkostninger eller forbedringer tillegges driftsmidlets kostpris og avskrives i takt med driftsmidlet. Varige driftsmidler nedskrives til gjenvinnbart beløp ved verdifall som forventes ikke å være forbigående. Gjenvinnbart beløp er det høyeste av netto salgsverdi og verdi i bruk. Verdi i bruk er nåverdi av fremtidige kontantstrømmer knyttet til eiendelen. Nedskrivningen reverseres når grunnlaget for nedskrivningen ikke lenger er til stede.

Klassifisering og vurdering av omløpsmidler

Omløpsmidler og kortsiktig gjeld omfatter normalt poster som forfaller til betaling innen ett år etter balansedagen, samt poster som knytter seg til varekretsløpet. Omløpsmidler vurderes til laveste verdi av anskaffelseskost og virkelig verdi. Kortsiktig gjeld balanseføres til nominelt beløp på transaksjonstidspunktet.

Fordringer

Kundefordringer og andre fordringer oppføres til pålydende etter fradrag for avsetning til forventet tap. Avsetning til tap gjøres på grunnlag av en individuell vurdering av de enkelte fordringene. For øvrige kundefordringer utføres en uspesifisert avsetning for å dekke forventet tap på krav.

Pensjoner - Innskuddsbasert ordning

Kostnaden til innskuddsbasert pensjonsordning tilsvarer periodens premie til forsikringselskapet.

Global Business Travel AS

(Alle beløp i NOK 1 000 , hvor annet ikke fremkommer)

Side 6



DocuSign Envelope ID: 309231A2-E20F-48AF-9A06-4051D8AB7C24

Global Business Travel AS

Noter 2024

Kontantstrømoppstilling

Kontantstrømoppstillingen er utarbeidet etter den indirekte metoden. Kontanter og kontantekvivalenter omfatter kontanter, bankinnskudd og andre kortsiktige, likvide plasseringer.

Note 2 Salgsinntekter

	2024	2023
Pr. Virksomhetsområde		
Inntekter fra salg i eget navn (brutto)	171 205	184 146
Inntekter fra formidling på vegne av tredjepart (netto)	185 699	134 319
Salgsinntekter fra annen virksomhet (brutto)	(76)	2 004
Sum	356 828	320 469
Varekostnader knyttet til salg i eget navn	152 287	156 802
Geografisk fordeling		
Norge	356 828	320 469
Sum	356 828	320 469

Inntekter fra salg i eget navn er knyttet til salg av gruppereiser. Her fungerer GBT AS som turarrangør med selvstendig ansvar for levering. Inntektene herfra presenteres brutto, og varekostnadene knyttet til dette salget er presentert på en egen linje. Inntekter fra formidling på vegne av annen part er inntekter knyttet til formidling av flyreiser, hotellovernattinger og lignende hvor GBT AS fungerer som agent. Inntektene herfra presenteres netto. Inntekter fra annen virksomhet er i hovedsak knyttet til tilleggstjenester ifm. reisevirksomhet.

Brutto salg formidlede tjenester for tredjepart

Fakturering ved salg i eget navn	776 301	406 742
Fakturering ved salg i forbindelse med formidling	2 293 140	2 152 608
Sum brutto salg	3 069 441	2 559 351
Varekostnad formidlede tjenester	(2 883 742)	(2 425 032)
Netto inntekter på formidlede tjenester	185 699	134 319

Av selskapets salg av flybilletter, TNOK 2 307 999 (2023: TNOK 2 165 500), har flertallet blitt fakturert med kredittkort, som betyr at betaling betales av kunden til kredittkortselskapene for tilbakebetaling direkte til flyselskapene. Reisebyrået mottar en oppdragsgodtgjørelse fra flyselskapene, men i dette tilfellet mottar ikke noen del av kontantstrømmen.

Note 3 Transaksjoner med nærstående parter

Som nærstående parter for Global Business Travel AS ansees alle selskaper innen konsernet American Express Global Business Travel. Mellomværende omfatter kjøp av tjenester mellom selskapene, samt administrasjonskostnader og inngår som en del av den ordinære virksomheten.

Følgende interne transaksjoner har funnet sted i 2024:

Inntekter	Ultimat mor	Søsterselskap	Andre konsernselskap
Inntekter fra formidling på vegne av annen part	-	47 107	-
Sum inntekter	-	47 107	-

Global Business Travel AS

(Alle beløp i NOK 1 000 , hvor annet ikke fremkommer)

Side 7



DocuSign Envelope ID: 309231A2-E20F-48AF-9A06-4051D8AB7C24

Global Business Travel AS

Noter 2024

Kostnader	Ultimat mor	Søsterselskap	Andre konsernselskap
Management- og juridiske tjenester	-	139	-
Sum kostnader	-	139	-

Langsiktige fordringer:

	2024	2023
Lån til foretak i samme konsern - GBT III B.V.	-	-
Netto langsiktige fordringer	-	-

Kundefordringer konsern:

	2024	2023
Kundefordringer - GBT III B.V.	31 988	25 437
Leverandørgjeld - GBT III B.V.	-	-
Netto kundefordringer konsern	31 988	25 437

Kortsiktige fordringer:

	2024	2023
Konsernbidrag (netto) - Egencia AS	-	1 092
Konsernbidrag (netto) - Egencia Norway AS	-	4 347
Kortsiktige fordringer	-	5 439

Kortsiktig gjeld konsern:

	2024	2023
Gjeld til foretak i samme konsern - GBT III B.V.	71 213	65 540
Leverandørgjeld - GBT III B.V.	-	45 822
Kortsiktig gjeld konsern	71 213	111 362

Note 4 Lønnskostnader og ytelser, godtgjørelser til daglig leder, styret og revisor

Lønnskostnader

	2024	2023
Lønninger	92 025	94 721
Arbeidsgiveravgift	15 103	14 035
Pensjonskostnader	7 892	8 398
Andre ytelser	556	544
Sum	115 576	117 697

Selskapet har i 2024 sysselsatt 156 årsverk (2023: 168 årsverk).

Pensjonsforpliktelser

Konsernselskapene er pliktig til å ha tjenstepensjonsordning etter lov om obligatorisk tjenstepensjon, og har oppretter pensjonsordninger som oppfyller kravene i denne lov. Alle asatte er omfattet av ordningen. Ordningen er innskuddsbasert.

Ytelser til ledende personer

	Daglig leder	Styret
Lønn	1 687	-
Sum	1 687	-

Daglig leder har en bonusavtale. Dette innebærer at daglig leder kan motta ytterligere yttelse begrenset til 15% av årslønn hvis visse vilkår er oppfylt. GBT AS har ingen særskilte forpliktelser overfor daglig leder hvis ansettelsesforholdet skulle opphøre, utover de normale forpliktelser ved opphør av ansettelsesforhold.

Global Business Travel AS

(Alle beløp i NOK 1 000 , hvor annet ikke fremkommer)

Side 8



DocuSign Envelope ID: 309231A2-E20F-48AF-9A06-4051D8AB7C24

Global Business Travel AS

Noter 2024

Styrets medlemmer har ingen godtgjørelse/etterlønn. Ansattes representanter mottar ordinær lønn.

Revisor

Kostnadsført revisjonshonorar for 2024 utgjør TNOK 766 eks. mva.

I tillegg kommer honorar for andre tjenester med TNOK 160 eks. mva.

Note 5 Varige driftsmidler

	Driftsløsøre, inventar IT og kontormaskiner	Om- bygning	Totalt
Anskaffelseskost 01.01.2024	5 400	19 340	24 740
Tilgang kjøpte driftsmidler	925	4 726	5 652
Avgang driftsmidler	(389)	-	(389)
Anskaffelseskost 31.12.2024	5 936	24 066	30 002
Akk. av- og nedskrivninger 01.01.2024	3 801	6 886	10 687
Årets avskrivninger	915	7 423	8 338
Avgang avskrivninger	(364)	-	(364)
Akk. av- og nedskrivninger 31.12.2024	4 352	14 309	18 661
Bokført verdi 31.12.2024	1 584	9 757	11 342
Økonomisk levetid	3-8 år	5 år	
Avskrivningsplan	Lineær	Lineær	

Note 6 Operasjonell leie

	2024	2023
Leie av lokaler	18 195	9 502
Leie av biler	148	170
Leie av maskiner	(331)	478
Sum operasjonell leie	18 012	10 150

Note 7 Spesifikasjon av annen driftskostnad

	2024	2023
Konsulenttjenester	1 222	1 738
Personalrelaterte kostnader	1 013	1 153
Husleie, kontorutgifter	33 884	16 331
Konserninterne kostnader	139	421
Øvrige andre driftskostnader	21 975	16 503
Sum annen driftskostnad	58 233	36 145

Økningen i husleie og kontorutgifter knytter seg i stor grad til avsetning for kostnader til lokaler som er definert som fraflyttet, hvor resterende forpliktelse er avsatt med tkr 7 202.



DocuSign Envelope ID: 309231A2-E20F-48AF-9A06-4051D8AB7C24

Global Business Travel AS

Noter 2024

Note 8 Poster som er slått sammen i regnskapet

	2024	2023
Finansinntekter		
Renteinntekt fra foretak i samme konsern	-	2 785
Annen renteinntekt	2 441	550
Annen finansinntekt (agio)	28	1 199
Sum finansinntekter	2 469	4 533
Finanskostnader		
Rentekostnader fra foretak i samme konsern	15 176	17 493
Annen rentekostnad	5	-
Annen finanskostnad (disagio)	1 894	1 227
Sum finanskostnader	17 075	18 720
Resultat av finansposter	(14 606)	(14 187)

Note 9 Skatt

	2024	2023
Årets skattekostnad		
Betalbar skatt	1 395	-
Endring i utsatt skatt	-	-
Sum skattekostnad	1 395	-
Skattepliktig inntekt:	2024	2023
Ordinært resultat før skattekostnad	7 789	(8 885)
Permanente forskjeller	172	-
Endring i midlertidige forskjeller	7 604	1 597
Mottatt konsernbidrag	-	24 722
Anvendelse av fremførbart underskudd	(9 223)	(17 433)
Årets skattegrunnlag	6 341	-



DocuSign Envelope ID: 309231A2-E20F-48AF-9A06-4051D8AB7C24

Global Business Travel AS

Noter 2024

Betalbar skatt i balansen:	2024	2023	
Betalbar skatt på årets resultat	1 395	-	
Betalbar skatt på mottatt konsernbidrag	-	-	
Sum betalbar skatt i balansen	1 395	-	

Oversikt over midlertidige forskjeller:	2024	2023	Endring
Varige driftsmidler	(1 415)	(1 619)	(204)
Fordringer	(2 177)	(1 571)	606
Avsetning etter god regnskapsskikk	(7 202)	-	7 202
Sum	(10 794)	(3 190)	7 604

Akkumulert fremførbart underskudd	-	(9 223)	(9 223)
Inngår ikke i beregningen av utsatt skatt	10 794	12 413	1 619
Sum	-	-	-

Utsatt skattefordel (22 %)	-	-	-
-----------------------------------	----------	----------	----------

Note 10 Egenkapital

	Aksjekapital	Annen Innskutt egenkapital	Annen egenkapital	Sum egenkapital
Pr. 31.12.2023	4 000	32 195	(23 284)	12 911
Årets resultat			6 393	6 393
Andre endringer			(11 600)	(11 600)
Pr 31.12.2024	4 000	32 195	(28 490)	7 704

Note 11 Fordringer

	2024	2023
Andre fordringer		
Opptjent inntekt	7 792	22 177
Forskuddsbetalte kostnader	4 467	4 255
Fordringer kredittkortselskaper	3 617	5 788
Andre fordringer	4 727	(74)
Sum	20 603	32 146



DocuSign Envelope ID: 309231A2-E20F-48AF-9A06-4051D8AB7C24

Global Business Travel AS

Noter 2024

Kundefordringer

Kundefordringer til pålydende	42 183	53 506
Avsetning til tap	(2 177)	(1 571)
Balanseført verdi av kundefordringer 31.12	40 006	51 935
Realiserte tap	1 182	(1 190)
Endring i avsetning til tap	606	(863)
Inngått på tidligere avskrevne fordringer	(162)	(13)
Sum resultatførte tap på krav	1 626	(2 066)

Note 12 Bankinnskudd

Innestående midler på skattetrekkskonto (bundne midler) er på TNOK 3 751 (2023: TNOK 3 755).

Av selskapets bankinnskudd er TNOK 30 379 stilt som sikkerhet for mellomværende med bank. Sikkerhetsstillelsen er begrenset til EUR 2 400. Det er i tillegg stilt sikkerhet for mellomværende med bank med inntil NOK 20 000 av selskapets kundefordringer.

Note 13 Aksjonærer

Aksjekapitalen i Global Business Travel AS pr. 31.12 består av:

	Antall	Pålydende	Bokført
Ordinære aksjer	4 000	1 000,0	4 000
Sum	4 000		4 000

Eierstruktur

De største aksjonærene i % pr. 31.12 var:

	Ordinære	Eierandel	Stemmeandel
GBT Euro Travel Holdings B.V.	4 000	100,0	100,0

Note 14 Annen kortsiktig gjeld

	31.12.2024	31.12.2023
Annen kortsiktig gjeld		
Påløpte kostnader	10 358	7 187
Påløpt lønn og feriepenger	11 046	11 220
Forskudd fra kunder	15 201	26 922
Avsetning for forpliktelseser	13 918	5 603
Øvrig annen kortsiktig gjeld	3 605	1 040
Sum	54 128	51 971



DocuSign Envelope ID: 309231A2-E20F-48AF-9A06-4051D8AB7C24

Global Business Travel AS

Årsberetning for 2024

Virksomhetens art

Global Business Travel AS (GBT) tilbyr bedrifter og institusjoner i Norge forretningsreiseservice som støtter opp under deres virksomhet. GBT tilbyr styringstjenester for forretningsreiser, støttetjenester og andre reiserelaterte tjenester for Global Business Travel (GBT Group). Selskapet har kontorer i Oslo, Bergen og Ulsteinvik.

Global Business Travel AS er en del av American Express Global Business Travel. GBT konsernet er globalt ledende innenfor forretningsreiser. Konsernets ultimate morselskap er Global Business Travel Group, Inc., USA, som er notert ved New York Stock Exchange. Ytterligere informasjon om konsernet finnes på hjemmesiden: <https://www.amexglobalbusinesstravel.com/>

Arbeidsmiljøet

Sykefraværet var i 2024 6,26% av den totale arbeidstiden i regnskapsåret (2023: 6,23%). Det har ikke forekommet eller blitt rapportert om alvorlige arbeidsuhell eller ulykker i løpet av året.

Styret mener at arbeidsmiljøet i bedriften er godt, men vurderer løpende behovet for iverksettelse av tiltak for forbedringer.

Likestilling

Selskapet har som målsetning å tilrettelegge for likestilling for alle medarbeidere, uavhengig av kjønnene, seksuell legning, etnisitet og religion. Kjønnsmessig fordeling av selskapets 156 ansatte er 116 kvinner og 40 menn. Styret består av tre menn og en kvinne.

To ansatte har grunnet helse/ uføregrad tiltrådt i deltidsstillinger høsten 2024 etter eget ønske. To ansatte er midlertidig ansatt hvorpå en vurderer å gå av med pensjon, og en forventes fast ansatt i Q1 2025.

Gjennomsnittlig antall uker foreldrepermisjon var i 2024 for kvinner 87 og for menn 0.

Gjennomsnittslønnen for kvinner utgjør 92% av gjennomsnittslønnen for menn. Differansen utgjør kr 47 708 pr år.

Tabellen under viser lønnsnivå og kjønnsbalansen for selskapets ansatte fordelt på 6 grupper basert på GBT sitt interne jobb nivåoppsett, som igjen baseres på stillingenes nivå av ansvar og kompleksitet:



DocuSign Envelope ID: 309231A2-E20F-48AF-9A06-4051D8AB7C24

Stillingskategori/-gruppe	Andel kvinner vs menn	Kvinnerns andel av lønn i forhold til menn
Associate 2	89 %	95 %
Associate 1	69 %	102 %
Professional 2	70 %	102 %
Professional 1	69 %	93 %
Manager 3	77 %	76 %
Manager 2	0 %	N/A

Diskriminering

Global Business Travel AS er opptatt av å sikre et mangfoldig arbeidsmiljø og å forhindre enhver form for diskriminering. Selskapet erkjenner at en god balanse mellom arbeids- og privatliv er viktig for de ansatte og forsøker å legge til rette for dette.

Ytre miljø

Selskapets virksomhet i seg selv forurenser i liten grad det ytre miljø. Selskapet formidler blant annet salg av flyreiser til forretningskunder.

Bærekraftsrapportering

Bærekraftsrapport og informasjon om hvordan selskapet tar stilling til spørsmål knyttet til miljø, sosiale forhold, menneskerettigheter og bekjempelse av korrupsjon, er omtalt i konsernets rapport om ESG (Environment, Social and Governance).

Rapporten er tilgjengelig på selskapets hjemmeside:

<https://www.amexglobalbusinesstravel.com/corporate-social-responsibility/>

Åpenhetsloven

Selskapet har kartlagt og vurdert faktiske og potensielle negative konsekvenser for grunnleggende menneskerettigheter og anstendige arbeidsforhold i virksomheten samt for produkter og tjenester knyttet til selskapets leverandørkjede. Det er utarbeidet en redegjørelse for selskapets aktsomhetsvurderinger, som er inntatt på selskapets hjemmeside:

<https://www.amexglobalbusinesstravel.com/company-information>

Styreansvarsforsikring

Global Business Travel Group Inc. har en styre- og ledelsesansvarsforsikring som dekker alle enheter i Global Business Travel Group. Forsikringen dekker ansvar for økonomiske tapskrav rettet mot de forsikrede i forsikringsperioden som følge av en urettmessig handling eller unnlattelse begått av de forsikrede i egenskap av å være styremedlem. Hovedforfallsdatoen for forsikringen er 27. mai, og den løper i 12 måneder. Total dekning er USD 60 millioner.



DocuSign Envelope ID: 309231A2-E20F-48AF-9A06-4051D8AB7C24

Finansiell risiko

Ca. 90% av selskapets omsetning blir betalt via kredittkort, slik at selskapet har minimal kreditt risiko. Selskapets økonomiske resultater og stilling blir påvirket av endringer i rentenivå og valutakurser. Selskapet har ingen ekstern gjeld og konsernets robuste finansielle stilling medvirker til at likvidtetsrisikoen vurderes som svært lav.

Resultat, balanse og kontantstrøm

Selskapets driftsinntekter i 2024 var MNOK 357 og representerer en økning på 11.3 % sammenlignet med 2023. Økningen kan tilskrives god etterspørsel og stor interesse for å reise etter at pandemien er tilbakelagt. Resultatet av driften ble forbedret fra MNOK 5 i 2023 til MNOK 22 i 2024. Netto finansposter beløper seg til MNOK - 15 og medvirker til at årsregnskapet er gjort opp med et overskudd på MNOK 6.

Balanseregnskapet per 31.12.2024 viser sum eiendeler på MNOK 156, hvorav fordringer utgjør MNOK 93. Bokført egenkapital er MNOK 8, tilsvarende en egenkapitalprosent på 5%. Virksomheten er finansiert ved lån fra selskap i samme konsern.

Kontantstrømmen fra driften var MNOK 33. Forskjellen mellom driftsresultat og kontantstrøm fra operasjonelle aktiviteter skyldes i hovedsak endring i tidsavgrensningsposter og avskrivninger. Investering i varige driftsmidler var MNOK 6 i 2024. Selskapet har nedbetalt MNOK 51 i mellomværende med andre konsernselskaper. Likviditeten er god, og bankinnskudd var MNOK 52 per 31.12.2024.

Fortsatt drift

I samsvar med regnskapsloven § 3-3a bekreftes det at forutsetningene om fortsatt drift er til stede. Vurderingen er basert på prognoser for kommende år og konsernets langsiktige strategiske vurderinger for årene fremover. Selskapet er i en sunn økonomisk og finansiell stilling.

Resultatdisponering

Global Business Travel AS hadde i 2024 et årsoverskudd på NOK 6 393 000. Styret foreslår at årets overskudd overføres til annen egenkapital.



DocuSign Envelope ID: 309231A2-E20F-48AF-9A06-4051D8AB7C24

Fremtidig utvikling

Styret ser positivt på 2025 og det er ikke ventet større endringer fra 2024. Bedriften har ikke tapt nevneverdige kundeforhold gjennom året og vi har i tillegg vunnet nye klienter til en mange ganger høyere verdi. Bedriften har i begynnelsen av 2025 fornyet avtalen med vår største kunde og har i tillegg til det et relativt lavt antall kontrakter oppe til fornying.

Den geopolitiske usikkerheten i omverdenen og en mulig eskalering av globale handelshindringer, først og fremst drevet av den nye administrasjonen i USA kan komme til å påvirke reisebransjen negativt. Styret ser en risiko for at det kan påvirke veksten i andre halvdel av 2025.

Oslo, 30. juni 2025

DocuSigned by:
Anders Bohlin
894572632AFD496...

Anders Bohlin
Styreleder

Signed by:
Thomas Syversen-Hjellestad
C893BEC8E80E4CC...

Thomas Syversen-Hjellestad
Styremedlem / daglig leder

DocuSigned by:
Evy Limseth
61212EE9A9FC4AA...

Evy Limseth
Styremedlem

Signed by:
Ingjerd Bonafede
DC9B77148927437...

Ingjerd Bonafede
Varamedlem



RSM Norge AS

Ruseløkkveien 30, 0251 Oslo
Pb 1312 Vika, 0112 Oslo
Org.nr: 982 316 588 MVA

T +47 23 11 42 00

F +47 23 11 42 01

www.rsmnorge.no

Til generalforsamlingen i Global Business Travel AS

Uavhengig revisors beretning

Konklusjon

Vi har revidert årsregnskapet for Global Business Travel AS som viser et overskudd på NOK 6 393 000. Årsregnskapet består av balanse per 31. desember 2024, resultatregnskap og kontantstrømpstilling for regnskapsåret avsluttet per denne datoen og noter til årsregnskapet, herunder et sammendrag av viktige regnskapsprinsipper.

Etter vår mening

- oppfyller årsregnskapet gjeldende lovkrav, og
- gir årsregnskapet et rettviseende bilde av selskapets finansielle stilling per 31. desember 2024, og av dets resultater og kontantstrømmer for regnskapsåret avsluttet per denne datoen i samsvar med regnskapslovens regler og god regnskapsskikk i Norge.

Grunnlag for konklusjonen

Vi har gjennomført revisjonen i samsvar med International Standards on Auditing (ISA-ene). Våre oppgaver og plikter i henhold til disse standardene er beskrevet nedenfor under *Revisors oppgaver og plikter ved revisjonen av årsregnskapet*. Vi er uavhengige av selskapet i samsvar med kravene i relevante lover og forskrifter i Norge og International Code of Ethics for Professional Accountants (inkludert internasjonale uavhengighetsstandarder) utstedt av International Ethics Standards Board for Accountants (IESBA-reglene), og vi har overholdt våre øvrige etiske forpliktelser i samsvar med disse kravene. Innhentet revisjonsbevis er etter vår vurdering tilstrekkelig og hensiktsmessig som grunnlag for vår konklusjon.

Øvrig informasjon

Styret og daglig leder (ledelsen) er ansvarlige for informasjonen i årsberetningen. Øvrig informasjon omfatter informasjon i årsrapporten bortsett fra årsregnskapet og den tilhørende revisjonsberetningen. Vår konklusjon om årsregnskapet ovenfor dekker ikke informasjonen i årsberetningen.

I forbindelse med revisjonen av årsregnskapet er det vår oppgave å lese årsberetningen. Formålet er å vurdere hvorvidt det foreligger vesentlig inkonsistens mellom årsberetningen og årsregnskapet og den kunnskap vi har opparbeidet oss under revisjonen av årsregnskapet, eller hvorvidt informasjon i årsberetningen ellers fremstår som vesentlig feil. Vi har plikt til å rapportere dersom årsberetningen fremstår som vesentlig feil. Vi har ingenting å rapportere i så henseende.

Basert på kunnskapen vi har opparbeidet oss i revisjonen, mener vi at årsberetningen

- er konsistent med årsregnskapet og
- inneholder de opplysninger som skal gis i henhold til gjeldende lovkrav.

THE POWER OF BEING UNDERSTOOD ASSURANCE | TAX | CONSULTING

RSM Norge AS (organisasjonsnummer 982316588), RSM Advokatfirma AS (organisasjonsnummer 914095573), RSM Norge Kompetanse AS (organisasjonsnummer 925107492). RSM Norge AS er medlem av RSM-nettverket og driver under navnet RSM. RSM er forretningsnavnet som brukes av medlemmene i RSM-nettverket. RSM Advokatfirma AS og RSM Norge Kompetanse AS er selskaper tilknyttet RSM Norge AS. Hvert medlem i RSM-nettverket er et selvstendig revisjons- og rådgivningsfirma med uavhengig virksomhet. RSM-nettverket er ikke selv en egen juridisk person av noen form i noen jurisdiksjon.





Revisors beretning 2024 for Global Business Travel AS

Ledelsens ansvar for årsregnskapet

Ledelsen er ansvarlig for å utarbeide årsregnskapet og for at det gir et rettviseende bilde i samsvar med regnskapslovens regler og god regnskapsskikk i Norge. Ledelsen er også ansvarlig for slik internkontroll som den finner nødvendig for å kunne utarbeide et regnskap som ikke inneholder vesentlig feilinformasjon, verken som følge av misligheter eller utilsiktede feil.

Ved utarbeidelsen av årsregnskapet må ledelsen ta standpunkt til selskapets evne til fortsatt drift og opplyse om forhold av betydning for fortsatt drift. Forutsetningen om fortsatt drift skal legges til grunn for årsregnskapet så lenge det ikke er sannsynlig at virksomheten vil bli avviklet.

Revisors oppgaver og plikter ved revisjonen av årsregnskapet

Vårt mål er å oppnå betryggende sikkerhet for at årsregnskapet som helhet ikke inneholder vesentlig feilinformasjon, verken som følge av misligheter eller utilsiktede feil, og å avgi en revisjonsberetning som inneholder vår konklusjon. Betryggende sikkerhet er en høy grad av sikkerhet, men ingen garanti for at en revisjon utført i samsvar med ISA-ene, alltid vil avdekke vesentlig feilinformasjon. Feilinformasjon kan oppstå som følge av misligheter eller utilsiktede feil. Feilinformasjon er å anse som vesentlig dersom den enkeltvis eller samlet med rimelighet kan forventes å påvirke de økonomiske beslutningene som brukerne foretar på grunnlag av årsregnskapet.

For videre beskrivelse av revisors oppgaver og plikter vises det til:
<https://revisorforeningen.no/revisjonsberetninger>

Oslo, 30. juni 2025
RSM Norge AS

Arnfinn Øsvik
Statsautorisert revisor

