



## ÅRSREGNSKAPET FOR REGNSKAPSÅRET 2024 - GENERELL INFORMASJON

### Enheten

Organisasjonsnummer: 937 625 553  
Organisasjonsform: Aksjeselskap  
Foretaksnavn: STABEKK OPTISKE AS  
Forretningsadresse: Gamle Drammensvei 38  
1369 STABEKK

### Regnskapsår

Årsregnskapets periode: 01.01.2024 - 31.12.2024

### Konsern

Morselskap i konsern: Nei

### Regnskapsregler

Regler for små foretak benyttet: Ja  
Benyttet ved utarbeidelsen av årsregnskapet til selskapet: Regnskapslovens alminnelige regler

### Årsregnskapet fastsatt av kompetent organ

Bekreftet av representant for selskapet: Jan Paul Dokken  
Dato for fastsettelse av årsregnskapet: 02.06.2025

### Grunnlag for avgivelse

År 2024: Årsregnskapet er elektronisk innlevert  
År 2023: Tall er hentet fra elektronisk innlevert årsregnskap fra 2024

*Det er ikke krav til at årsregnskapet m.v. som sendes til Regnskapsregisteret er undertegnet. Kontrollen på at dette er utført ligger hos revisor/enhetens øverste organ. Sikkerheten ivaretas ved at innsender har rolle/rettighet for innsending av årsregnskapet via Altinn, og ved at det bekreftes at årsregnskapet er fastsatt av kompetent organ.*

Brønnøysundregistrene, 20.06.2025



## Resultatregnskap

| Beløp i: NOK  | Note | 2024             | 2023             |
|---|------|------------------|------------------|
| <b>RESULTATREGNSKAP</b>   |      |                  |                  |
| <b>Inntekter</b>  |      |                  |                  |
| Salgsinntekt  |      | 1 459 551        | 1 466 932        |
| Annen driftsinntekt   |      | 7 627            | 10 711           |
| <b>Sum inntekter</b>  |      | <b>1 467 178</b> | <b>1 477 643</b> |
| <b>Kostnader</b>  |      |                  |                  |
| Varekostnad   |      | 246 011          | 399 970          |
| Lønnskostnad  | 1    | 746 946          | 655 118          |
| Avskrivning på varige driftsmidler og immaterielle eiendeler          | 2    | 11 538           | 11 538           |
| Annen driftskostnad   |      | 484 639          | 463 218          |
| <b>Sum kostnader</b>  |      | <b>1 489 135</b> | <b>1 529 844</b> |
| <b>Driftsresultat</b>   |      | <b>-21 957</b>   | <b>-52 201</b>   |
| <b>Finansinntekter og finanskostnader</b>                             |      |                  |                  |
| Annen renteinntekt  |      | 564              | 365              |
| Annen finansinntekt   |      | 9 958            | 0                |
| <b>Sum finansinntekter</b>  |      | <b>10 522</b>    | <b>365</b>       |
| Verdireduksjon av finansielle instrumenter vurdert til virkelig verdi |      | 0                | 88 523           |
| Annen rentekostnad  |      | 14 476           | 10 151           |
| Annen finanskostnad   |      | 20               | 0                |
| <b>Sum finanskostnader</b>  |      | <b>14 496</b>    | <b>98 674</b>    |
| <b>Netto finans</b>   |      | <b>-3 974</b>    | <b>-98 309</b>   |
| <b>Resultat før skattekostnad</b>                                     |      | <b>-25 931</b>   | <b>-150 510</b>  |
| <b>Årsresultat</b>  |      | <b>-25 931</b>   | <b>-150 510</b>  |
| <b>Overføringer og disponeringer</b>                                  |      |                  |                  |
| Udekket tap   |      | -16 630          | 0                |
| Annen egenkapital   |      | -9 301           | -150 510         |
| <b>Sum overføringer og disponeringer</b>                              |      | <b>-25 931</b>   | <b>-150 510</b>  |



## Resultatregnskap

| <b>Beløp i: NOK</b> | <b>Note</b> | <b>2024</b> | <b>2023</b> |
|---------------------|-------------|-------------|-------------|
|---------------------|-------------|-------------|-------------|

---



### Balanse

| Beløp i: NOK   | Note | 2024           | 2023           |
|--|------|----------------|----------------|
| <b>BALANSE - EIENDELER</b>                           |      |                |                |
| <b>Anleggsmidler</b>                                 |      |                |                |
| <b>Immaterielle eiendeler</b>                        |      |                |                |
| Sum immaterielle eiendeler                           |      | 0              | 0              |
| <b>Varige driftsmidler</b>                           |      |                |                |
| Maskiner og anlegg                                   | 2    | 9 782          | 19 565         |
| Driftsløsøre, inventar, verktøy, kontormaskiner, ol. | 2    | 1 755          | 3 510          |
| Sum varige driftsmidler                              |      | 11 537         | 23 075         |
| <b>Finansielle anleggsmidler</b>                     |      |                |                |
| Sum finansielle anleggsmidler                        |      | 0              | 0              |
| Sum anleggsmidler                                    |      | 11 537         | 23 075         |
| <b>Omløpsmidler</b>                                  |      |                |                |
| <b>Varer</b>   |      |                |                |
| Varer  |      | 631 443        | 538 120        |
| Sum varer  |      | 631 443        | 538 120        |
| <b>Fordringer</b>                                    |      |                |                |
| Kundefordringer                                      |      | 6 403          | 0              |
| Andre kortsiktige fordringer                         |      | 13 468         | 23 162         |
| Sum fordringer                                       |      | 19 871         | 23 162         |
| <b>Investeringer</b>                                 |      |                |                |
| Andre finansielle instrumenter                       | 3    | 31 477         | 31 477         |
| Sum investeringer                                    |      | 31 477         | 31 477         |
| <b>Bankinnskudd, kontanter og lignende</b>           |      |                |                |
| Bankinnskudd, kontanter og lignende                  |      | 86 018         | 169 435        |
| Sum bankinnskudd, kontanter og lignende              |      | 86 018         | 169 435        |
| Sum omløpsmidler                                     |      | 768 809        | 762 195        |
| <b>SUM EIENDELER</b>                                 |      | <b>780 346</b> | <b>785 270</b> |



### Balanse

| Beløp i: NOK                          | Note | 2024           | 2023           |
|---------------------------------------|------|----------------|----------------|
| <b>BALANSE - EGENKAPITAL OG GJELD</b> |      |                |                |
| <b>Egenkapital</b>                    |      |                |                |
| <b>Innskutt egenkapital</b>           |      |                |                |
| Aksjekapital                          |      | 100 000        | 100 000        |
| <b>Sum innskutt egenkapital</b>       |      | <b>100 000</b> | <b>100 000</b> |
| <b>Opptjent egenkapital</b>           |      |                |                |
| Annen egenkapital                     |      | 0              | 9 301          |
| Udekket tap                           |      | 16 630         | 0              |
| <b>Sum opptjent egenkapital</b>       |      | <b>-16 630</b> | <b>9 301</b>   |
| <b>Sum egenkapital</b>                |      | <b>83 370</b>  | <b>109 301</b> |
| <b>Gjeld</b>                          |      |                |                |
| <b>Langsiktig gjeld</b>               |      |                |                |
| Sum avsetninger for forpliktelser     |      | 0              | 0              |
| Annen langsiktig gjeld                |      |                |                |
| <b>Sum annen langsiktig gjeld</b>     |      | <b>0</b>       | <b>0</b>       |
| <b>Sum langsiktig gjeld</b>           |      | <b>0</b>       | <b>0</b>       |
| <b>Kortsiktig gjeld</b>               |      |                |                |
| Leverandørgjeld                       |      | 326 001        | 374 008        |
| Skyldige offentlige avgifter          |      | 65 401         | 78 554         |
| Annen kortsiktig gjeld                |      | 305 574        | 223 406        |
| <b>Sum kortsiktig gjeld</b>           |      | <b>696 976</b> | <b>675 969</b> |
| <b>Sum gjeld</b>                      |      | <b>696 976</b> | <b>675 969</b> |
| <b>SUM EGENKAPITAL OG GJELD</b>       |      | <b>780 346</b> | <b>785 270</b> |



## Brønnøysundregistrene

### ÅRSREGNSKAP FOR REGNSKAPSÅRET 2024 - GENERELL INFORMASJON

Journalnummer: 2025 551913

#### Enheten

Organisasjonsnummer: 937 625 553  
Organisasjonsform: Aksjeselskap  
Foretaksnavn: STABEKK OPTISKE AS  
Forretningsadresse: Gamle Drammensvei 38  
1369 STABEKK

#### Regnskapsår

Årsregnskapets periode: 01.01.2024 - 31.12.2024

#### Konsern

Morselskap i konsern: Nei

#### Regnskapsregler

Regler for små foretak benyttet: Ja  
Benyttet ved utarbeidelsen av årsregnskapet til selskapet: Regnskapslovens alminnelige regler

#### Årsregnskapet fastsatt av kompetent organ

Bekreftet av representant for selskapet: Jan Paul Dokken  
Dato for fastsettelse av årsregnskapet: 02.06.2025

#### Revisjon

Selskapet har besluttet at årsregnskapet ikke skal revideres: Ja  
Årsregnskapet er utarbeidet av ekstern autorisert regnskapsfører: Ja  
Ekstern autorisert regnskapsfører har i løpet av regnskapsåret bistått ved den løpende regnskapsføringen eller utført andre tjenester for selskapet enn å utarbeide årsregnskapet: Ja

#### Grunnlag for avgivelse

År 2024: Årsregnskap er elektronisk innlevert.  
År 2023: Tall er hentet fra elektronisk innlevert årsregnskap fra 2024.

*Det er ikke krav til at årsregnskapet m.v. som sendes til Regnskapsregisteret er undertegnet. Kontrollen på at dette er utført ligger hos revisor/enhetens øverste organ. Sikkerheten ivaretas ved at innsender har rolle/rettighet for innsending av årsregnskapet via Altinn, og ved at det bekreftes at årsregnskapet er fastsatt av kompetent organ.*

Brønnøysundregistrene, 19.06.2025

---

Brønnøysundregistrene  
Postadresse: Postboks 900, 8910 Brønnøysund  
Telefon: 75 00 75 00  
E-post: firmapost@brreg.no Internett: www.brreg.no  
Organisasjonsnummer: 974 760 673



Organisasjonsnr: 937 625 553  
STABEKK OPTISKE AS

## RESULTATREGNSKAP

| Beløp i: NOK  | Note | 2024             | 2023             |
|---|------|------------------|------------------|
| <b>RESULTATREGNSKAP</b>   |      |                  |                  |
| <b>Inntekter</b>  |      |                  |                  |
| Salgsinntekt  |      | 1 459 551        | 1 466 932        |
| Annen driftsinntekt   |      | 7 627            | 10 711           |
| <b>Sum inntekter</b>  |      | <b>1 467 178</b> | <b>1 477 643</b> |
| <b>Kostnader</b>  |      |                  |                  |
| Varekostnad   |      | 246 011          | 399 970          |
| Lønnskostnad  | 1    | 746 946          | 655 118          |
| Avskrivning på varige driftsmidler og immaterielle eiendeler          | 2    | 11 538           | 11 538           |
| Annen driftskostnad   |      | 484 639          | 463 218          |
| <b>Sum kostnader</b>  |      | <b>1 489 135</b> | <b>1 529 844</b> |
| <b>Driftsresultat</b>   |      | <b>-21 957</b>   | <b>-52 201</b>   |
| <b>Finansinntekter og finanskostnader</b>                             |      |                  |                  |
| Annen renteinntekt  |      | 564              | 365              |
| Annen finansinntekt   |      | 9 958            | 0                |
| <b>Sum finansinntekter</b>  |      | <b>10 522</b>    | <b>365</b>       |
| Verdireduksjon av finansielle instrumenter vurdert til virkelig verdi |      |                  |                  |
|   |      | 0                | 88 523           |
| Annen rentekostnad  |      | 14 476           | 10 151           |
| Annen finanskostnad   |      | 20               | 0                |
| <b>Sum finanskostnader</b>  |      | <b>14 496</b>    | <b>98 674</b>    |
| <b>Netto finans</b>   |      | <b>-3 974</b>    | <b>-98 309</b>   |
| <b>Resultat før skattekostnad</b>                                     |      | <b>-25 931</b>   | <b>-150 510</b>  |
| <b>Årsresultat</b>  |      | <b>-25 931</b>   | <b>-150 510</b>  |
| <b>Overføringer og disponeringer</b>                                  |      |                  |                  |
| Udekket tap   |      | -16 630          | 0                |
| Annen egenkapital   |      | -9 301           | -150 510         |
| <b>Sum overføringer og disponeringer</b>                              |      | <b>-25 931</b>   | <b>-150 510</b>  |



Organisasjonsnr: 937 625 553  
STABEKK OPTISKE AS

## BALANSE

| Beløp i: NOK   | Note | 2024           | 2023           |
|--|------|----------------|----------------|
| <b>BALANSE - EIENDELER</b>                                 |      |                |                |
| <b>Anleggsmidler</b>                                       |      |                |                |
| <b>Immaterielle eiendeler</b>                              |      |                |                |
| Sum immaterielle eiendeler                                 |      | 0              | 0              |
| <b>Varige driftsmidler</b>                                 |      |                |                |
| Maskiner og anlegg   | 2    | 9 782          | 19 565         |
| Driftsløsøre, inventar,<br>verktøy, kontormaskiner,<br>ol. | 2    | 1 755          | 3 510          |
| Sum varige driftsmidler                                    |      | 11 537         | 23 075         |
| <b>Finansielle anleggsmidler</b>                           |      |                |                |
| Sum finansielle<br>anleggsmidler                           |      | 0              | 0              |
| Sum anleggsmidler  |      | 11 537         | 23 075         |
| <b>Omløpsmidler</b>  |      |                |                |
| <b>Varer</b>   |      |                |                |
| Varer  |      | 631 443        | 538 120        |
| Sum varer  |      | 631 443        | 538 120        |
| <b>Fordringer</b>  |      |                |                |
| Kundefordringer  |      | 6 403          | 0              |
| Andre kortsiktige<br>fordringer                            |      | 13 468         | 23 162         |
| Sum fordringer   |      | 19 871         | 23 162         |
| <b>Investeringer</b>                                       |      |                |                |
| Andre finansielle<br>instrumenter                          | 3    | 31 477         | 31 477         |
| Sum investeringer  |      | 31 477         | 31 477         |
| <b>Bankinnskudd, kontanter<br/>og lignende</b>             |      |                |                |
| Bankinnskudd, kontanter<br>og lignende                     |      | 86 018         | 169 435        |
| Sum bankinnskudd,<br>kontanter og lignende                 |      | 86 018         | 169 435        |
| Sum omløpsmidler   |      | 768 809        | 762 195        |
| <b>SUM EIENDELER</b>                                       |      | <b>780 346</b> | <b>785 270</b> |
| <b>BALANSE - EGENKAPITAL OG<br/>GJELD</b>                  |      |                |                |



|                                   |                |                |
|-----------------------------------|----------------|----------------|
| <b>Egenkapital</b>                |                |                |
| <b>Innskutt egenkapital</b>       |                |                |
| Aksjekapital                      | 100 000        | 100 000        |
| <b>Sum innskutt egenkapital</b>   | <b>100 000</b> | <b>100 000</b> |
| <b>Opptjent egenkapital</b>       |                |                |
| Annen egenkapital                 | 0              | 9 301          |
| Udekket tap                       | 16 630         | 0              |
| <b>Sum opptjent egenkapital</b>   | <b>-16 630</b> | <b>9 301</b>   |
| <b>Sum egenkapital</b>            | <b>83 370</b>  | <b>109 301</b> |
| <b>Gjeld</b>                      |                |                |
| <b>Langsiktig gjeld</b>           |                |                |
| Sum avsetninger for forpliktelses | 0              | 0              |
| Annen langsiktig gjeld            |                |                |
| <b>Sum annen langsiktig gjeld</b> | <b>0</b>       | <b>0</b>       |
| <b>Sum langsiktig gjeld</b>       | <b>0</b>       | <b>0</b>       |
| <b>Kortsiktig gjeld</b>           |                |                |
| Leverandørgjeld                   | 326 001        | 374 008        |
| Skyldige offentlige avgifter      | 65 401         | 78 554         |
| Annen kortsiktig gjeld            | 305 574        | 223 406        |
| <b>Sum kortsiktig gjeld</b>       | <b>696 976</b> | <b>675 969</b> |
| <b>Sum gjeld</b>                  | <b>696 976</b> | <b>675 969</b> |
| <b>SUM EGENKAPITAL OG GJELD</b>   | <b>780 346</b> | <b>785 270</b> |



Organisasjonsnr: 937 625 553  
STABEKK OPTISKE AS

NOTEOPPLYSNINGER - SELSKAP - alle poster oppgitt i hele tall

## Note

### Regnskapsprinsipper

Årsregnskapet er satt opp i samsvar med regnskapsloven og god regnskapsskikk for små foretak. Salgsinntekter Inntektsføring ved salg av varer skjer på leveringstidspunktet. Tjenester inntektsføres etter hvert som de leveres. Klassifisering og vurdering av balanseposter Anleggsmidler er eiendeler bestemt til varig eie eller bruk. Eiendeler som er knyttet til varekretsløpet er klassifisert som omløpsmidler. Fordringer klassifiseres som omløpsmidler hvis de forfaller til betaling innen ett år etter transaksjonsdagen. Tilsvarende klassifiseres gjeld som kortsiktig hvis gjelden forfaller til betaling innen ett år. Omløpsmidler vurderes til laveste av anskaffelseskost og virkelig verdi. Kortsiktig gjeld balanseføres til nominelt beløp på etableringstidspunktet. Anleggsmidler vurderes til anskaffelseskost. Varige anleggsmidler avskrives etter en fornuftig avskrivningsplan. Anleggsmidlene nedskrives til virkelig verdi ved verdifall som ikke forventes å være forbigående. Langsiktig gjeld med unntak av andre avsetninger balanseføres til nominelt beløp på etableringstidspunktet. Fordringer Kundefordringer og andre fordringer er oppført i balansen til pålydende etter fradrag for avsetning til forventet tap. Avsetning til tap gjøres på grunnlag av individuelle vurderinger av de enkelte fordringene. Varebeholdninger Lager av innkjøpte varer er verdsatt til laveste verdi av anskaffelseskost etter FIFO- prinsippet og virkelig verdi. Det foretas nedskrivning for påregnelig ukurans. Varige driftsmidler Varige driftsmidler balanseføres og avskrives over driftsmidlenes levetid dersom de har antatt levetid over 3 år og har en kostpris som overstiger kr 30 000. Direkte vedlikehold av driftsmidler kostnadsføres løpende under driftskostnader, mens påkostninger eller forbedringer tillegges driftsmidlets kostpris og avskrives i takt med driftsmidlet. Forøvrig er følgende regnskapsprinsipper anvendt: FIFO-metoden for tilordning av anskaffelseskost for ombyttbare finansielle eiendeler, laveste verdis prinsipp for markedsbaserte finansielle omløpsmidler. Leieavtaler er ikke balanseført. Fordringer og gjeld i utenlandsk valuta er verdsatt til kursen ved regnskapsårets slutt. Kursgevinster og kursstap i utenlandsk valuta føres som finansinntekt og finanskostnad. Selskapet har ikke endret regnskapsprinsipp fra 2023 til 2024.

## Note

**Antall årsverk i regnskapsåret**  
2.00

**Note**  
1

### Spesifisering av resultatregnskapet

#### Lønnkostnader

| Lønn | Årets | Fjorårets |
|------|-------|-----------|
|------|-------|-----------|



|                           |              |                  |
|---------------------------|--------------|------------------|
|                           | 595762.00    | 571856.00        |
| <u>Folketrygdavgift</u>   | <u>Årets</u> | <u>Fjorårets</u> |
|                           | 91892.00     | 80632.00         |
| <u>Pensjonskostnader</u>  | <u>Årets</u> | <u>Fjorårets</u> |
|                           | 55958.00     | 0.00             |
| <u>Andre ytelser</u>      | <u>Årets</u> | <u>Fjorårets</u> |
|                           | 3334.00      | 2630.00          |
| <u>Sum lønnskostnader</u> | <u>Årets</u> | <u>Fjorårets</u> |
|                           | 746946.00    | 655118.00        |

## Note

### Ekstraordinære inntekter og kostnader

|            |              |
|------------|--------------|
| <u>Sum</u> | <u>Beløp</u> |
|------------|--------------|

## Note

2

### Varige driftsmidler og immaterielle eiendeler

|                                 |                            |                            |
|---------------------------------|----------------------------|----------------------------|
| <u>Anskaffelseskost 01.01.</u>  | <u>Varige driftsmidler</u> | <u>Immaterielle eiend.</u> |
|                                 | 57688.00                   | 0.00                       |
| <u>Anskaffelseskost 31.12.</u>  | <u>Varige driftsmidler</u> | <u>Immaterielle eiend.</u> |
|                                 | 57688.00                   | 0.00                       |
| <u>Samlede av-/nedskrivn.</u>   | <u>Varige driftsmidler</u> | <u>Immaterielle eiend.</u> |
|                                 | 46151.00                   | 0.00                       |
| <u>Balanseført verdi 31.12.</u> | <u>Varige driftsmidler</u> | <u>Immaterielle eiend.</u> |
|                                 | 11537.00                   | 0.00                       |
| <u>Årets av-/nedskrivn.</u>     | <u>Varige driftsmidler</u> | <u>Immaterielle eiend.</u> |
|                                 | 11538.00                   | 0.00                       |

Anskaffelseskost - balanseførte lånekostnader, egentilvirkede anleggsmidler

Goodwill spesifisert for hvert enkelt virksomhetskjøp

Avskrivningsplan for goodwill som er lenger enn fem år - begrunnelse

Mer om varige driftsmidler/immaterielle eiendeler

### Konsernregnskap

Virksomheten inngår i konsolideringen til morselskapets konsernregnsk.: Nei

Morselskapet sitt navn

Forretningskontor for morselskapet



Datterselskap er utelatt fra konsolideringen: Nei

**Begrunnelse for at datterselskap er utelatt fra konsolideringen**

| <u>Samlet beløp - tilknyttet selskap</u> | <u>Årets</u> | <u>Fjorårets</u> |
|--|--------------|------------------|
|--|--------------|------------------|

**Annen langsiktig gjeld**

| <u>Samlet beløp - foretak i samme konsern</u> | <u>Årets</u> | <u>Fjorårets</u> |
|---|--------------|------------------|
|   | 178130.00    | 4630.00          |

| <u>Samlet beløp - foretak i samme konsern</u> | <u>Årets</u> | <u>Fjorårets</u> |
|---|--------------|------------------|
|---|--------------|------------------|

| <u>Samlet beløp - felles kontrollert virksomhet</u> | <u>Årets</u> | <u>Fjorårets</u> |
|---|--------------|------------------|
|---|--------------|------------------|

| <u>Pantstillelse</u> | <u>Beløp</u> |
|----------------------|--------------|
|----------------------|--------------|

**Note**

**Fordringer**

**Fordringer som forfaller senere enn ett år etter regnskapsårets slutt**

**Mer om fordringer**

**Note**

3

**Virkelig verdi og resultatført verdiendr. i perioden, finansielle instrumenter**

| <u>Eiendel</u>           | <u>Virk. verdi</u> | <u>Verdiendring</u> |
|--------------------------|--------------------|---------------------|
| Aksje Alliance Optikk AS | 31477.00           | 0.00                |

| <u>Sum</u> | <u>Virk. Verdi</u> | <u>Verdiendring</u> |
|------------|--------------------|---------------------|
|            | 31477.00           | 0.00                |

**Mer om finansielle instrumenter**

**Beskrivelse av finansielle derivater**

| <u>Beholdning av egne aksjer</u> | <u>Antall</u> | <u>Pålydende</u> | <u>Andel av aksjek.</u> |
|----------------------------------|---------------|------------------|-------------------------|
|----------------------------------|---------------|------------------|-------------------------|





Årsregnskap for  
**STABEKK OPTISKE AS**

937625553

Regnskapsår  
01.01.2024 - 31.12.2024



STABEKK OPTISKE AS  
937 625 553

 BankID Signing  
Rolf Einar Bøgeberg (Stabekk O  
2025-06-02  
 BankID Signing  
Jan Paul Dokken (Stabekk Opti  
2025-06-02

## Resultatregnskap

|   | Note | 2024              | 2023              |
|---|------|-------------------|-------------------|
| <b>Driftsinntekter</b>  |      |                   |                   |
| Salgsinntekt  |      | 1 459 551         | 1 466 932         |
| Annen driftsinntekt   |      | 7 627             | 10 711            |
| <b>Sum driftsinntekter</b>  |      | <b>1 467 178</b>  | <b>1 477 643</b>  |
| <b>Driftskostnader</b>  |      |                   |                   |
| Varekostnad   |      | -246 011          | -399 970          |
| Lønnskostnad  | 1    | -746 946          | -655 118          |
| Avskrivning på varige driftsmidler og immaterielle eiendeler          | 2    | -11 538           | -11 538           |
| Annen driftskostnad   |      | -484 639          | -463 218          |
| <b>Sum driftskostnader</b>  |      | <b>-1 489 135</b> | <b>-1 529 844</b> |
| <b>Driftsresultat</b>   |      | <b>-21 957</b>    | <b>-52 201</b>    |
| <b>Finansinntekter</b>  |      |                   |                   |
| Annen renteinntekt  |      | 564               | 365               |
| Annen finansinntekt   |      | 9 958             | 0                 |
| <b>Sum finansinntekter</b>  |      | <b>10 522</b>     | <b>365</b>        |
| <b>Finanskostnader</b>  |      |                   |                   |
| Verdireduksjon av finansielle instrumenter vurdert til virkelig verdi |      | 0                 | -88 523           |
| Annen rentekostnad  |      | -14 476           | -10 151           |
| Annen finanskostnad   |      | -20               | 0                 |
| <b>Sum finanskostnader</b>  |      | <b>-14 496</b>    | <b>-98 674</b>    |
| <b>Netto finans</b>   |      | <b>-3 974</b>     | <b>-98 309</b>    |
| <b>Årsresultat</b>  |      | <b>-25 931</b>    | <b>-150 510</b>   |
| <b>Overføringer</b>   |      |                   |                   |
| Annen egenkapital   |      | -9 301            | -150 510          |
| Udekket tap   |      | -16 630           | 0                 |
| <b>Sum overføringer</b>   |      | <b>-25 931</b>    | <b>-150 510</b>   |



STABEKK OPTISKE AS  
937 625 553




## Balanse

|  | Note | 31.12.2024     | 31.12.2023     |
|--|------|----------------|----------------|
| <b>EIENDELER</b>                                     |      |                |                |
| <b>Anleggsmidler</b>                                 |      |                |                |
| <b>Varige driftsmidler</b>                           |      |                |                |
| Maskiner og anlegg                                   | 2    | 9 782          | 19 565         |
| Driftsløsøre, inventar, verktøy, kontormaskiner, ol. | 2    | 1 755          | 3 510          |
| <b>Sum varige driftsmidler</b>                       |      | <b>11 537</b>  | <b>23 075</b>  |
| <b>Sum anleggsmidler</b>                             |      | <b>11 537</b>  | <b>23 075</b>  |
| <b>Omløpsmidler</b>                                  |      |                |                |
| <b>Varer</b>   |      |                |                |
| Varer  |      | 631 443        | 538 120        |
| <b>Sum varer</b>                                     |      | <b>631 443</b> | <b>538 120</b> |
| <b>Fordringer</b>                                    |      |                |                |
| Kundefordringer                                      |      | 6 403          | 0              |
| Andre kortsiktige fordringer                         |      | 13 468         | 23 162         |
| <b>Sum fordringer</b>                                |      | <b>19 871</b>  | <b>23 162</b>  |
| <b>Investeringer</b>                                 |      |                |                |
| Andre finansielle instrumenter                       | 3    | 31 477         | 31 477         |
| <b>Sum investeringer</b>                             |      | <b>31 477</b>  | <b>31 477</b>  |
| <b>Bankinnskudd, kontanter og lignende</b>           |      |                |                |
| Bankinnskudd, kontanter og lignende                  |      | 86 018         | 169 435        |
| <b>Sum bankinnskudd, kontanter og lignende</b>       |      | <b>86 018</b>  | <b>169 435</b> |
| <b>Sum omløpsmidler</b>                              |      | <b>768 809</b> | <b>762 195</b> |
| <b>SUM EIENDELER</b>                                 |      | <b>780 346</b> | <b>785 270</b> |



STABEKK OPTISKE AS  
937 625 553

 BankID Signing  
Rolf Einar Bøgeberg (Stabekk O  
2025-06-02  
 BankID Signing  
Jan Paul Dokken (Stabekk Opti  
2025-06-02

## Balanse


|                                 | Note | 31.12.2024     | 31.12.2023     |
|---------------------------------|------|----------------|----------------|
| <b>EGENKAPITAL OG GJELD</b>     |      |                |                |
| <b>Egenkapital</b>              |      |                |                |
| <b>Innskutt egenkapital</b>     |      |                |                |
| Aksjekapital                    |      | 100 000        | 100 000        |
| <b>Sum innskutt egenkapital</b> |      | <b>100 000</b> | <b>100 000</b> |
| <b>Opptjent egenkapital</b>     |      |                |                |
| Annen egenkapital               |      | 0              | 9 301          |
| Udekket tap                     |      | -16 630        | 0              |
| <b>Sum opptjent egenkapital</b> |      | <b>-16 630</b> | <b>9 301</b>   |
| <b>Sum egenkapital</b>          |      | <b>83 370</b>  | <b>109 301</b> |
| <b>Gjeld</b>                    |      |                |                |
| <b>Kortsiktig gjeld</b>         |      |                |                |
| Leverandørgjeld                 |      | 326 001        | 374 008        |
| Skyldige offentlige avgifter    |      | 65 401         | 78 554         |
| Annen kortsiktig gjeld          |      | 305 574        | 223 406        |
| <b>Sum kortsiktig gjeld</b>     |      | <b>696 976</b> | <b>675 969</b> |
| <b>Sum gjeld</b>                |      | <b>696 976</b> | <b>675 969</b> |
| <b>SUM EGENKAPITAL OG GJELD</b> |      | <b>780 346</b> | <b>785 270</b> |

Jan Paul Dokken  
styrets leder

Rolf Einar Bøgeberg  
daglig leder



STABEKK OPTISKE AS  
937 625 553



## Noter

### Regnskapsprinsipper

Årsregnskapet er satt opp i samsvar med regnskapsloven og god regnskapsskikk for små foretak.

#### Salgsinntekter

Inntektsføring ved salg av varer skjer på leveringstidspunktet. Tjenester inntektsføres etter hvert som de leveres.

#### Klassifisering og vurdering av balanseposter

Anleggsmidler er eiendeler bestemt til varig eie eller bruk. Eiendeler som er knyttet til varekretsløpet er klassifisert som omløpsmidler. Fordringer klassifiseres som omløpsmidler hvis de forfaller til betaling innen ett år etter transaksjonsdagen. Tilsvarende klassifiseres gjeld som kortsiktig hvis gjelden forfaller til betaling innen ett år.

Omløpsmidler vurderes til laveste av anskaffelseskost og virkelig verdi. Kortsiktig gjeld balanseføres til nominelt beløp på etableringstidspunktet. Anleggsmidler vurderes til anskaffelseskost. Varige anleggsmidler avskrives etter en fornuftig avskrivningsplan. Anleggsmidlene nedskrives til virkelig verdi ved verdifall som ikke forventes å være forbigående. Langsiktig gjeld med unntak av andre avsetninger balanseføres til nominelt beløp på etableringstidspunktet.

#### Fordringer

Kundefordringer og andre fordringer er oppført i balansen til pålydende etter fradrag for avsetning til forventet tap. Avsetning til tap gjøres på grunnlag av individuelle vurderinger av de enkelte fordringene.

#### Varebeholdninger

Lager av innkjøpte varer er verdsatt til laveste verdi av anskaffelseskost etter FIFO- prinsippet og virkelig verdi. Det foretas nedskrivning for påregnelig ukurans.

#### Varige driftsmidler

Varige driftsmidler balanseføres og avskrives over driftsmidlenes levetid dersom de har antatt levetid over 3 år og har en kostpris som overstiger kr 30 000. Direkte vedlikehold av driftsmidler kostnadsføres løpende under driftskostnader, mens påkostninger eller forbedringer tillegges driftsmidlets kostpris og avskrives i takt med driftsmidlet.

#### Forørig er følgende regnskapsprinsipper anvendt:

FIFO-metoden for tilordning av anskaffelseskost for ombyttbare finansielle eiendeler, laveste verdis prinsipp for markedsbaserte finansielle omløpsmidler. Leieavtaler er ikke balanseført. Fordringer og gjeld i utenlandsk valuta er verdsatt til kursen ved regnskapsårets slutt. Kursgevinster og kursstap i utenlandsk valuta føres som finansinntekt og finanskostnad.

Selskapet har ikke endret regnskapsprinsipp fra 2023 til 2024.

### Note 1 - Lønnskostnader

| Spesifikasjon av lønnskostnader | 2024           | 2023           |
|---------------------------------|----------------|----------------|
| Lønn                            | 595 762        | 571 856        |
| Arbeidsgiveravgift              | 91 892         | 80 632         |
| Pensjonskostnader               | 55 958         | 0              |
| Andre relaterte ytelser         | 3 334          | 2 630          |
| <b>Sum</b>                      | <b>746 946</b> | <b>655 118</b> |



STABEKK OPTISKE AS  
937 625 553



## Note 2 - Varige driftsmidler og immaterielle eiendeler

|  | <b>Varige driftsmidler</b> |
|--|----------------------------|
| Anskaffelseskost 01.01.  | 57 688                     |
| Tilgang i året   | 0                          |
| Avgang i året  | 0                          |
| <b>Anskaffelseskost 31.12.</b>   | <b>57 688</b>              |
| Samlede avskrivninger, nedskrivninger og reverseringer av nedskrivninger         | -46 151                    |
| <b>Balanseført verdi per 31.12.</b>  | <b>11 537</b>              |
| Avskrivninger, nedskrivninger og reverseringer av nedskrivninger i regnskapsåret | 11 538                     |

## Note 3 - Virkelig verdi av finansielle instrumenter

| <b>Eiendel</b>           | <b>Virkelig verdi</b> | <b>Periodens resultatførte verdiendringer</b> |
|--------------------------|-----------------------|---|
| Aksje Alliance Optikk AS | 31 477                | 0   |

### Antall årsverk

Antall årsverk sysselsatt i regnskapsåret: 2

### Konsern, tilknyttet selskap m.v.

#### Annen langsiktig gjeld

|  | <b>2024</b> | <b>2023</b> |
|--|-------------|-------------|
| Samlet beløp som gjelder foretak i samme konsern | 178 130     | 4 630       |



Årsregnskap for  
**STABEKK OPTISKE AS**

937625553

Regnskapsår  
01.01.2024 - 31.12.2024



STABEKK OPTISKE AS  
937 625 553

## Resultatregnskap

|   | Note | 2024              | 2023              |
|---|------|-------------------|-------------------|
| <b>Driftsinntekter</b>  |      |                   |                   |
| Salgsinntekt  |      | 1 459 551         | 1 466 932         |
| Annen driftsinntekt   |      | 7 627             | 10 711            |
| <b>Sum driftsinntekter</b>  |      | <b>1 467 178</b>  | <b>1 477 643</b>  |
| <b>Driftskostnader</b>  |      |                   |                   |
| Varekostnad   |      | -246 011          | -399 970          |
| Lønnskostnad  | 1    | -746 946          | -655 118          |
| Avskrivning på varige driftsmidler og immaterielle eiendeler          | 2    | -11 538           | -11 538           |
| Annen driftskostnad   |      | -484 639          | -463 218          |
| <b>Sum driftskostnader</b>  |      | <b>-1 489 135</b> | <b>-1 529 844</b> |
| <b>Driftsresultat</b>   |      | <b>-21 957</b>    | <b>-52 201</b>    |
| <b>Finansinntekter</b>  |      |                   |                   |
| Annen renteinntekt  |      | 564               | 365               |
| Annen finansinntekt   |      | 9 958             | 0                 |
| <b>Sum finansinntekter</b>  |      | <b>10 522</b>     | <b>365</b>        |
| <b>Finanskostnader</b>  |      |                   |                   |
| Verdireduksjon av finansielle instrumenter vurdert til virkelig verdi |      | 0                 | -88 523           |
| Annen rentekostnad  |      | -14 476           | -10 151           |
| Annen finanskostnad   |      | -20               | 0                 |
| <b>Sum finanskostnader</b>  |      | <b>-14 496</b>    | <b>-98 674</b>    |
| <b>Netto finans</b>   |      | <b>-3 974</b>     | <b>-98 309</b>    |
| <b>Årsresultat</b>  |      | <b>-25 931</b>    | <b>-150 510</b>   |
| <b>Overføringer</b>   |      |                   |                   |
| Annen egenkapital   |      | -9 301            | -150 510          |
| Udekket tap   |      | -16 630           | 0                 |
| <b>Sum overføringer</b>   |      | <b>-25 931</b>    | <b>-150 510</b>   |



STABEKK OPTISKE AS  
937 625 553

## Balanse

|  | Note | 31.12.2024     | 31.12.2023     |
|--|------|----------------|----------------|
| <b>EIENDELER</b>                                     |      |                |                |
| <b>Anleggsmidler</b>                                 |      |                |                |
| <b>Varige driftsmidler</b>                           |      |                |                |
| Maskiner og anlegg                                   | 2    | 9 782          | 19 565         |
| Driftsløsøre, inventar, verktøy, kontormaskiner, ol. | 2    | 1 755          | 3 510          |
| <b>Sum varige driftsmidler</b>                       |      | <b>11 537</b>  | <b>23 075</b>  |
| <b>Sum anleggsmidler</b>                             |      | <b>11 537</b>  | <b>23 075</b>  |
| <b>Omløpsmidler</b>                                  |      |                |                |
| <b>Varer</b>   |      |                |                |
| Varer  |      | 631 443        | 538 120        |
| <b>Sum varer</b>                                     |      | <b>631 443</b> | <b>538 120</b> |
| <b>Fordringer</b>                                    |      |                |                |
| Kundefordringer                                      |      | 6 403          | 0              |
| Andre kortsiktige fordringer                         |      | 13 468         | 23 162         |
| <b>Sum fordringer</b>                                |      | <b>19 871</b>  | <b>23 162</b>  |
| <b>Investeringer</b>                                 |      |                |                |
| Andre finansielle instrumenter                       | 3    | 31 477         | 31 477         |
| <b>Sum investeringer</b>                             |      | <b>31 477</b>  | <b>31 477</b>  |
| <b>Bankinnskudd, kontanter og lignende</b>           |      |                |                |
| Bankinnskudd, kontanter og lignende                  |      | 86 018         | 169 435        |
| <b>Sum bankinnskudd, kontanter og lignende</b>       |      | <b>86 018</b>  | <b>169 435</b> |
| <b>Sum omløpsmidler</b>                              |      | <b>768 809</b> | <b>762 195</b> |
| <b>SUM EIENDELER</b>                                 |      | <b>780 346</b> | <b>785 270</b> |



STABEKK OPTISKE AS  
937 625 553

## Balanse

|                                 | Note | 31.12.2024     | 31.12.2023     |
|---------------------------------|------|----------------|----------------|
| <b>EGENKAPITAL OG GJELD</b>     |      |                |                |
| <b>Egenkapital</b>              |      |                |                |
| <b>Innskutt egenkapital</b>     |      |                |                |
| Aksjekapital                    |      | 100 000        | 100 000        |
| <b>Sum innskutt egenkapital</b> |      | <b>100 000</b> | <b>100 000</b> |
| <b>Opptjent egenkapital</b>     |      |                |                |
| Annen egenkapital               |      | 0              | 9 301          |
| Udekket tap                     |      | -16 630        | 0              |
| <b>Sum opptjent egenkapital</b> |      | <b>-16 630</b> | <b>9 301</b>   |
| <b>Sum egenkapital</b>          |      | <b>83 370</b>  | <b>109 301</b> |
| <b>Gjeld</b>                    |      |                |                |
| <b>Kortsiktig gjeld</b>         |      |                |                |
| Leverandørgjeld                 |      | 326 001        | 374 008        |
| Skyldige offentlige avgifter    |      | 65 401         | 78 554         |
| Annen kortsiktig gjeld          |      | 305 574        | 223 406        |
| <b>Sum kortsiktig gjeld</b>     |      | <b>696 976</b> | <b>675 969</b> |
| <b>Sum gjeld</b>                |      | <b>696 976</b> | <b>675 969</b> |
| <b>SUM EGENKAPITAL OG GJELD</b> |      | <b>780 346</b> | <b>785 270</b> |

STABEKK, 02.06.2025

Jan Paul Dokken  
styrets leder

Rolf Einar Bøgeberg  
daglig leder



STABEKK OPTISKE AS  
937 625 553

## Noter

### Regnskapsprinsipper

Årsregnskapet er satt opp i samsvar med regnskapsloven og god regnskapsskikk for små foretak.

#### Salgsinntekter

Inntektsføring ved salg av varer skjer på leveringstidspunktet. Tjenester inntektsføres etter hvert som de leveres.

#### Klassifisering og vurdering av balanseposter

Anleggsmidler er eiendeler bestemt til varig eie eller bruk. Eiendeler som er knyttet til varekretsløpet er klassifisert som omløpsmidler. Fordringer klassifiseres som omløpsmidler hvis de forfaller til betaling innen ett år etter transaksjonsdagen. Tilsvarende klassifiseres gjeld som kortsiktig hvis gjelden forfaller til betaling innen ett år.

Omløpsmidler vurderes til laveste av anskaffelseskost og virkelig verdi. Kortsiktig gjeld balanseføres til nominelt beløp på etableringstidspunktet. Anleggsmidler vurderes til anskaffelseskost. Varige anleggsmidler avskrives etter en fornuftig avskrivningsplan. Anleggsmidlene nedskrives til virkelig verdi ved verdifall som ikke forventes å være forbigående. Langsiktig gjeld med unntak av andre avsetninger balanseføres til nominelt beløp på etableringstidspunktet.

#### Fordringer

Kundefordringer og andre fordringer er oppført i balansen til pålydende etter fradrag for avsetning til forventet tap. Avsetning til tap gjøres på grunnlag av individuelle vurderinger av de enkelte fordringene.

#### Varebeholdninger

Lager av innkjøpte varer er verdsatt til laveste verdi av anskaffelseskost etter FIFO- prinsippet og virkelig verdi. Det foretas nedskrivning for påregnelig ukurans.

#### Varige driftsmidler

Varige driftsmidler balanseføres og avskrives over driftsmidlenes levetid dersom de har antatt levetid over 3 år og har en kostpris som overstiger kr 30 000. Direkte vedlikehold av driftsmidler kostnadsføres løpende under driftskostnader, mens påkostninger eller forbedringer tillegges driftsmidlets kostpris og avskrives i takt med driftsmidlet.

#### Forørig er følgende regnskapsprinsipper anvendt:

FIFO-metoden for tilordning av anskaffelseskost for ombyttbare finansielle eiendeler, laveste verdis prinsipp for markedsbaserte finansielle omløpsmidler. Leieavtaler er ikke balanseført. Fordringer og gjeld i utenlandsk valuta er verdsatt til kursen ved regnskapsårets slutt. Kursgevinster og kursstap i utenlandsk valuta føres som finansinntekt og finanskostnad.

Selskapet har ikke endret regnskapsprinsipp fra 2023 til 2024.

### Note 1 - Lønnskostnader

| Spesifikasjon av lønnskostnader | 2024           | 2023           |
|---------------------------------|----------------|----------------|
| Lønn                            | 595 762        | 571 856        |
| Arbeidsgiveravgift              | 91 892         | 80 632         |
| Pensjonskostnader               | 55 958         | 0              |
| Andre relaterte ytelser         | 3 334          | 2 630          |
| <b>Sum</b>                      | <b>746 946</b> | <b>655 118</b> |



STABEKK OPTISKE AS  
937 625 553

## Note 2 - Varige driftsmidler og immaterielle eiendeler

|  | Varige<br>driftsmidler |
|--|------------------------|
| Anskaffelseskost 01.01.  | 57 688                 |
| Tilgang i året   | 0                      |
| Avgang i året  | 0                      |
| <b>Anskaffelseskost 31.12.</b>   | <b>57 688</b>          |
| Samlede avskrivninger, nedskrivninger og reverseringer av nedskrivninger         | -46 151                |
| <b>Balanseført verdi per 31.12.</b>  | <b>11 537</b>          |
| Avskrivninger, nedskrivninger og reverseringer av nedskrivninger i regnskapsåret | 11 538                 |

## Note 3 - Virkelig verdi av finansielle instrumenter

| Eiendel                  | Virkelig verdi | Periodens<br>resultatførte<br>verdiendringer |
|--------------------------|----------------|--|
| Aksje Alliance Optikk AS | 31 477         | 0  |

## Antall årsverk

Antall årsverk sysselsatt i regnskapsåret: 2

## Konsern, tilknyttet selskap m.v.

### Annen langsiktig gjeld

|  | 2024    | 2023  |
|--|---------|-------|
| Samlet beløp som gjelder foretak i samme konsern | 178 130 | 4 630 |