



ÅRSREGNSKAPET FOR REGNSKAPSÅRET 2022 - GENERELL INFORMASJON

Enheten

Organisasjonsnummer:	977 379 415
Organisasjonsform:	Aksjeselskap
Foretaksnavn:	SVALINN AS
Forretningsadresse:	Kjøkkelvikveien 75 5178 LODDEFJORD

Regnskapsår

Årsregnskapets periode:	01.01.2022 - 31.12.2022
-------------------------	-------------------------

Konsern

Morselskap i konsern:	Ja
Konsernregnskap lagt ved:	Nei

Regnskapsregler

Regler for små foretak benyttet:	Nei
Benyttet ved utarbeidelsen av årsregnskapet til selskapet:	Regnskapslovens alminnelige regler

Årsregnskapet fastsatt av kompetent organ

Bekreftet av representant for selskapet:	Tarjei Hegland
Dato for fastsettelse av årsregnskapet:	09.05.2023

Grunnlag for avgivelse

År 2022: Årsregnskapet er elektronisk innlevert
År 2021: Tall er hentet fra elektronisk innlevert årsregnskap fra 2022

Det er ikke krav til at årsregnskapet m.v. som sendes til Regnskapsregisteret er undertegnet. Kontrollen på at dette er utført ligger hos revisor/enhetens øverste organ. Sikkerheten ivaretas ved at innsender har rolle/rettighet for innsending av årsregnskapet via Altinn, og ved at det bekreftes at årsregnskapet er fastsatt av kompetent organ.

Brønnøysundregistrene, 23.07.2024



Resultatregnskap

Beløp i: NOK	Note	2022	2021
RESULTATREGNSKAP			
Inntekter			
Salgsinntekt	1,2,3	601 892 536	400 250 811
Sum inntekter		601 892 536	400 250 811
Kostnader			
Endring i beholdning av varer under tilvirkning og ferdig tilvirkede varer		-2 003 536	-5 374 322
Varekostnad	4	454 146 461	277 787 244
Lønnskostnad	5	62 170 542	54 622 497
Avskrivning på varige driftsmidler og immaterielle eiendeler	6	927 433	700 742
Annen driftskostnad	3,5	58 897 246	49 439 465
Sum kostnader		574 138 146	377 175 626
Driftsresultat		27 754 390	23 075 185
Finansinntekter og finanskostnader			
Inntekt på investering i datterselskap og tilknyttet selskap	7,8	2 531 420	1 472 082
Annen renteinntekt	8	880 876	627 619
Annen finansinntekt	8	590 675	508 175
Sum finansinntekter		4 002 971	2 607 876
Annen rentekostnad	8	0	66
Annen finanskostnad	8	1 629 992	416 079
Sum finanskostnader		1 629 992	416 145
Netto finans		2 372 979	2 191 731
Ordinært resultat før skattekostnad		30 127 369	25 266 916
Skattekostnad på ordinært resultat	9	6 636 423	5 571 117
Ordinært resultat etter skattekostnad		23 490 946	19 695 799
Årsresultat		23 490 946	19 695 799
Overføringer og disponeringer			
Konsernbidrag		22 490 946	18 695 800



Resultatregnskap

Beløp i: NOK	Note	2022	2021
Overføringer til/fra annen egenkapital	10	1 000 000	1 000 000
Sum overføringer og disponeringer		23 490 946	19 695 800



Balanse

Beløp i: NOK	Note	2022	2021
BALANSE - EIENDELER			
Anleggsmidler			
Immaterielle eiendeler			
Varige driftsmidler			
Maskiner og anlegg	6	1 744 062	1 721 851
Driftsløsøre, inventar, verktøy, kontormaskiner og lignende	6	1 977 727	637 526
Sum varige driftsmidler		3 721 789	2 359 377
Finansielle anleggsmidler			
Investering i datterselskap	7	30 000	30 000
Lån til foretak i samme konsern	11,12	13 316 094	21 321 928
Sum finansielle anleggsmidler		13 346 094	21 351 928
Sum anleggsmidler		17 067 883	23 711 305
Omløpsmidler			
Varer			
Varer	4	20 685 034	18 681 498
Sum varer		20 685 034	18 681 498
Fordringer			
Kundefordringer	2,11,1 2	121 205 132	62 873 036
Andre fordringer		13 032 090	2 445 368
Konsernfordringer	11	8 108 034	7 070 450
Sum fordringer		142 345 256	72 388 854
Bankinnskudd, kontanter og lignende			
Bankinnskudd, kontanter og lignende	13	42 078 095	26 607 869
Sum bankinnskudd, kontanter og lignende		42 078 095	26 607 869
Sum omløpsmidler		205 108 385	117 678 221
SUM EIENDELER		222 176 268	141 389 526



Balanse

Beløp i: NOK	Note	2022	2021
BALANSE - EGENKAPITAL OG GJELD			
Egenkapital			
Innskutt egenkapital			
Selskapskapital	14	6 667 000	6 667 000
Overkurs	10	4 052 171	4 052 171
Annen innskutt egenkapital	10	2 967 124	2 967 124
Sum innskutt egenkapital		13 686 295	13 686 295
Opptjent egenkapital			
Annen egenkapital	10	17 631 231	16 631 231
Sum opptjent egenkapital		17 631 231	16 631 231
Sum egenkapital		31 317 526	30 317 526
Gjeld			
Langsiktig gjeld			
Utsatt skatt	9	5 855 887	3 176 838
Sum avsetninger for forpliktelser		5 855 887	3 176 838
Annen langsiktig gjeld			
Gjeld til kredittinstitusjoner		942 611	0
Sum annen langsiktig gjeld		942 611	0
Sum langsiktig gjeld		6 798 498	3 176 838
Kortsiktig gjeld			
Leverandørgjeld	11	56 642 332	29 082 109
Betalbar skatt	9	0	653 692
Skyldige offentlige avgifter		15 141 760	10 897 996
Kortsiktig konserngjeld	11	26 448 913	23 968 974
Annen kortsiktig gjeld	2,11,1 5	85 827 239	43 292 391
Sum kortsiktig gjeld		184 060 244	107 895 162
Sum gjeld		190 858 742	111 072 000
SUM EGENKAPITAL OG GJELD		222 176 268	141 389 526



Balanse

Beløp i: NOK	Note	2022	2021
POSTER UTENOM BALANSEN			
Garantistillelser	15	60 983 994	34 282 212



Brønnøysundregistrene

ÅRSREGNSKAP FOR REGNSKAPSÅRET 2022 - GENERELL INFORMASJON

Journalnummer: 2023 702558

Enheten

Organisasjonsnummer: 977 379 415
Organisasjonsform: Aksjeselskap
Foretaksnavn: SVALINN AS
Forretningsadresse: Kjøkkelvikeien 75
5178 LODDEFJORD

Regnskapsår

Årsregnskapets periode: 01.01.2022 - 31.12.2022

Konsern

Morselskap i konsern: Ja
Konsernregnskap lagt ved: Nei

Regnskapsregler

Regler for små foretak benyttet: Nei
Benyttet ved utarbeidelsen av
årsregnskapet til selskapet: Regnskapslovens alminnelige regler

Årsregnskapet fastsatt av kompetent organ

Bekreftet av representant for selskapet: Tarjei Hegland
Dato for fastsettelse av årsregnskapet: 09.05.2023

Grunnlag for avgivelse

År 2022: Årsregnskap er elektronisk innlevert.
År 2021: Tall er hentet fra elektronisk innlevert årsregnskap fra 2022.

Det er ikke krav til at årsregnskapet m.v. som sendes til Regnskapsregisteret er undertegnet. Kontrollen på at dette er utført ligger hos revisor/enhetens øverste organ. Sikkerheten ivaretas ved at innsender har rolle/rettighet for innsending av årsregnskapet via Altinn, og ved at det bekreftes at årsregnskapet er fastsatt av kompetent organ.

Brønnøysundregistrene, 22.08.2023



Organisasjonsnr: 977 379 415
SVALINN AS

RESULTATREGNSKAP

Beløp i: NOK	Note	2022	2021
RESULTATREGNSKAP			
Inntekter			
Salgsinntekt	1,2,3	601 892 536	400 250 811
Sum inntekter		601 892 536	400 250 811
Kostnader			
Endring i beholdning av varer under tilvirkning og ferdig tilvirkede varer		-2 003 536	-5 374 322
Varekostnad	4	454 146 461	277 787 244
Lønnskostnad	5	62 170 542	54 622 497
Avskrivning på varige driftsmidler og immaterielle eiendeler	6	927 433	700 742
Annen driftskostnad	3,5	58 897 246	49 439 465
Sum kostnader		574 138 146	377 175 626
Driftsresultat		27 754 390	23 075 185
Finansinntekter og finanskostnader			
Inntekt på investering i datterselskap og tilknyttet selskap	7,8	2 531 420	1 472 082
Annen renteinntekt	8	880 876	627 619
Annen finansinntekt	8	590 675	508 175
Sum finansinntekter		4 002 971	2 607 876
Annen rentekostnad	8	0	66
Annen finanskostnad	8	1 629 992	416 079
Sum finanskostnader		1 629 992	416 145
Netto finans		2 372 979	2 191 731
Ordinært resultat før skattekostnad		30 127 369	25 266 916
Skattekostnad på ordinært resultat	9	6 636 423	5 571 117
Ordinært resultat etter skattekostnad		23 490 946	19 695 799
Årsresultat		23 490 946	19 695 799
Overføringer og disponeringer			
Konsernbidrag		22 490 946	18 695 800
Overføringer til/fra annen egenkapital	10	1 000 000	1 000 000
Sum overføringer og disponeringer		23 490 946	19 695 800





Overkurs	10	4 052 171	4 052 171
Annen innskutt egenkapital	10	2 967 124	2 967 124
Sum innskutt egenkapital		13 686 295	13 686 295
Opptjent egenkapital			
Annen egenkapital	10	17 631 231	16 631 231
Sum opptjent egenkapital		17 631 231	16 631 231
Sum egenkapital		31 317 526	30 317 526
Gjeld			
Langsiktig gjeld			
Utsatt skatt	9	5 855 887	3 176 838
Sum avsetninger for forpliktelseser		5 855 887	3 176 838
Annen langsiktig gjeld			
Gjeld til kredittinstitusjoner		942 611	0
Sum annen langsiktig gjeld		942 611	0
Sum langsiktig gjeld		6 798 498	3 176 838
Kortsiktig gjeld			
Leverandørgjeld	11	56 642 332	29 082 109
Betalbar skatt	9	0	653 692
Skyldige offentlige avgifter		15 141 760	10 897 996
Kortsiktig konserngjeld	11	26 448 913	23 968 974
Annen kortsiktig gjeld	2,11,15	85 827 239	43 292 391
Sum kortsiktig gjeld		184 060 244	107 895 162
Sum gjeld		190 858 742	111 072 000
SUM EGENKAPITAL OG GJELD		222 176 268	141 389 526
POSTER UTENOM BALANSEN			
Garantistillelser	15	60 983 994	34 282 212



Organisasjonsnr: 977 379 415
SVALINN AS

NOTEOPPLYSNINGER - SELSKAP - alle poster oppgitt i hele tall

Note
1

Regnskapsprinsipper

Årsregnskapet er satt opp i samsvar med regnskapslovens bestemmelser og god regnskapsskikk. Konsolidering. Det er ikke utarbeidet konsernregnskap jf. regnskapslovens §3-7 unntak for konsernregnskapsplikt for morselskap i underkonsern.

Note
5

Antall årsverk i regnskapsåret
72.00

Note
5

Spesifisering av resultatregnskapet

Lønnskostnader

<u>Lønn</u>	<u>Årets</u>	<u>Fjorårets</u>
	50883960.00	42556851.00
<u>Folketrygdavgift</u>	<u>Årets</u>	<u>Fjorårets</u>
	6605143.00	5910329.00
<u>Pensjonskostnader</u>	<u>Årets</u>	<u>Fjorårets</u>
	3733978.00	3126700.00
<u>Andre ytelser</u>	<u>Årets</u>	<u>Fjorårets</u>
	947461.00	864975.00
<u>Sum lønnskostnader</u>	<u>Årets</u>	<u>Fjorårets</u>
	62170542.00	52458855.00

Note

Ekstraordinære inntekter og kostnader

Sum Beløp

Note



6

Varige driftsmidler og immaterielle eiendeler

<u>Anskaffelseskost 01.01.</u>	<u>Varige driftsmidler</u>	<u>Immaterielle eiend.</u>
	39421499.00	
<u>Tilgang i året</u>	<u>Varige driftsmidler</u>	<u>Immaterielle eiend.</u>
	2289844.00	
<u>Anskaffelseskost 31.12.</u>	<u>Varige driftsmidler</u>	<u>Immaterielle eiend.</u>
	41711434.00	
<u>Samlede av-/nedskrivn.</u>	<u>Varige driftsmidler</u>	<u>Immaterielle eiend.</u>
	37989554.00	
<u>Balanseført verdi 31.12.</u>	<u>Varige driftsmidler</u>	<u>Immaterielle eiend.</u>
	3721789.00	

Anskaffelseskost - balanseførte lånekostnader, egentilvirkede anleggsmidler

Goodwill spesifisert for hvert enkelt virksomhetskjøp

Avskrivningsplan for goodwill som er lenger enn fem år - begrunnelse

Mer om varige driftsmidler/immaterielle eiendeler

Konsernregnskap

Virksomheten inngår i konsolideringen til morselskapets konsernregnsk.: Ja

Morselskapet sitt navn

Svalinn Holding AS

Forretningskontor for morselskapet

Kjøkkelvikveien 75, 5178 Loddefjord

Begrunnelse for at datterselskap er utelatt fra konsolideringen

<u>Samlet beløp - tilknyttet selskap</u>	<u>Årets</u>	<u>Fjorårets</u>
<u>Samlet beløp - foretak i samme konsern</u>	<u>Årets</u>	<u>Fjorårets</u>
<u>Samlet beløp - foretak i samme konsern</u>	<u>Årets</u>	<u>Fjorårets</u>
<u>Samlet beløp - felles kontrollert virksomhet</u>	<u>Årets</u>	<u>Fjorårets</u>
<u>Pantstillelse</u>		<u>Beløp</u>

Note



Fordringer

Fordringer som forfaller senere enn ett år etter regnskapsårets slutt

Mer om fordringer

<u>Beholdning av egne aksjer</u>	<u>Antall</u>	<u>Pålydende</u>	<u>Andel av aksjek.</u>
----------------------------------	---------------	------------------	-------------------------



Til generalforsamlingen i Svalinn AS

Uavhengig revisors beretning

Konklusjon

Vi har revidert årsregnskapet for Svalinn AS som består av balanse per 31. desember 2022, resultatregnskap og kontantstrøm for regnskapsåret avsluttet per denne datoen og noter til årsregnskapet, herunder et sammendrag av viktige regnskapsprinsipper.

Etter vår mening

- oppfyller årsregnskapet gjeldende lovkrav, og
- gir årsregnskapet et rettviseende bilde av selskapets finansielle stilling per 31. desember 2022, og av dets resultater og kontantstrømmer for regnskapsåret avsluttet per denne datoen i samsvar med regnskapslovens regler og god regnskapsskikk i Norge.

Grunnlag for konklusjonen

Vi har gjennomført revisjonen i samsvar med International Standards on Auditing (ISA-ene). Våre oppgaver og plikter i henhold til disse standardene er beskrevet nedenfor under *Revisors oppgaver og plikter ved revisjonen av årsregnskapet*. Vi er uavhengige av selskapet i samsvar med kravene i relevante lover og forskrifter i Norge og International Code of Ethics for Professional Accountants (inkludert internasjonale uavhengighetsstandarder) utstedt av International Ethics Standards Board for Accountants (IESBA-reglene), og vi har overholdt våre øvrige etiske forpliktelser i samsvar med disse kravene. Innhentet revisjonsbevis er etter vår vurdering tilstrekkelig og hensiktsmessig som grunnlag for vår konklusjon.

Øvrig informasjon

Styret og daglig leder (ledelsen) er ansvarlige for informasjonen i årsberetningen. Øvrig informasjon omfatter informasjon i årsrapporten bortsett fra årsregnskapet og den tilhørende revisjonsberetningen. Vår konklusjon om årsregnskapet ovenfor dekker ikke informasjonen i årsberetningen.

I forbindelse med revisjonen av årsregnskapet er det vår oppgave å lese årsberetningen. Formålet er å vurdere hvorvidt det foreligger vesentlig inkonsistens mellom årsberetningen og årsregnskapet og den kunnskap vi har opparbeidet oss under revisjonen av årsregnskapet, eller hvorvidt informasjon i årsberetningen ellers fremstår som vesentlig feil. Vi har plikt til å rapportere dersom årsberetningen fremstår som vesentlig feil. Vi har ingenting å rapportere i så henseende.

Basert på kunnskapen vi har opparbeidet oss i revisjonen, mener vi at årsberetningen

- er konsistent med årsregnskapet og
- inneholder de opplysninger som skal gis i henhold til gjeldende lovkrav.

PricewaterhouseCoopers AS, Sandviksbodene 2A, Postboks 3984 - Sandviken, NO-5835 Bergen
T: 02316, org. no.: 987 009 713 MVA, www.pwc.no
Statsautoriserte revisorer, medlemmer av Den norske Revisorforening og autorisert regnskapsførerselskap



Ledelsens ansvar for årsregnskapet

Ledelsen er ansvarlig for å utarbeide årsregnskapet og for at det gir et rettvisende bilde i samsvar med regnskapslovens regler og god regnskapsskikk i Norge. Ledelsen er også ansvarlig for slik internkontroll som den finner nødvendig for å kunne utarbeide et årsregnskap som ikke inneholder vesentlig feilinformasjon, verken som følge av misligheter eller utilsiktede feil.

Ved utarbeidelsen av årsregnskapet må ledelsen ta standpunkt til selskapets evne til fortsatt drift og opplyse om forhold av betydning for fortsatt drift. Forutsetningen om fortsatt drift skal legges til grunn for årsregnskapet så lenge det ikke er sannsynlig at virksomheten vil bli avvirket.

Revisors oppgaver og plikter ved revisjonen av årsregnskapet

Vårt mål er å oppnå betryggende sikkerhet for at årsregnskapet som helhet ikke inneholder vesentlig feilinformasjon, verken som følge av misligheter eller utilsiktede feil, og å avgi en revisjonsberetning som inneholder vår konklusjon. Betryggende sikkerhet er en høy grad av sikkerhet, men ingen garanti for at en revisjon utført i samsvar med ISA-ene, alltid vil avdekke vesentlig feilinformasjon.

Feilinformasjon kan oppstå som følge av misligheter eller utilsiktede feil. Feilinformasjon er å anse som vesentlig dersom den enkeltvis eller samlet med rimelighet kan forventes å påvirke de økonomiske beslutningene som brukerne foretar på grunnlag av årsregnskapet.

For videre beskrivelse av revisors oppgaver og plikter vises det til:
<https://revisorforeningen.no/revisjonsberetninger>

Bergen, 9. mai 2023

PricewaterhouseCoopers AS

Sturlø Døsen
Statsautorisert revisor
(elektronisk signert)



 Securely signed with Brevio

Revisjonsberetning Svalinn Holding 2022

Signers:

Name	Method	Date
Døsen, Sturle	BANKID	2023-05-09 18:37

This document package contains:

- Closing page (this page)
- The original document(s)
- The electronic signatures. These are not visible in the document, but are electronically integrated.



This file is sealed with a digital signature.
The seal is a guarantee for the authenticity
of the document.



SVALINN

ÅRSBERETNING 2022 FOR SVALINN AS

VIRKSOMHETENS ART

Svalinn-konsernet er bygget opp ved at morselskapet Svalinn Group AS er konsernspiss og har tre «ben» under seg: eiendom, norsk entreprenør og svensk entreprenør. Den norske entreprenøren består av Svalinn Holding AS, Svalinn AS og Svalinn Installation AS. Svalinn AS er morselskap for Svalinn Installation AS (100% eid). Svalinn Installation AS ble stiftet i 2014 og har forretningskontor i Namsos. Selskapets virksomhet er å drive montasje av sandwichpaneler, annen entreprenørvirksomhet, samt utleie av ansatte til entreprenører.

Svalinn AS er en spesialentreprenør som tilbyr spesialtilpassede paneler, rom og hele bygg for næringsmiddelindustrien, og er ledende leverandør innen sitt område i Norge. Virksomheten er organisert i to divisjoner. Den ene divisjonen fokuserer på totalentrepriser for næringsmiddelindustrien, der de fleste av byggene som leveres inneholder kjølte arealer. Den andre divisjonen fokuserer på små og mellomstore prosjekter ut fra de ulike lokalkontorene. Disse prosjektene er i all hovedsak knyttet til å levere kjølte arealer til alt fra butikker til små produsenter, skoler, sykehjem m.m. Selskapet har et servicesenter i Namsos, hvor man tilbyr skreddersydde løsninger basert på importerte paneler og porter. Her lagerføres også prefabrikerte kjøle- og fryserom, samt industripaneler. Fabrikken i Namsos er en av Norges største produsenter av beslag.

Administrasjonen til Svalinn AS er lokalisert i Bergen og Oslo, og selskapet har avdelinger i Tromsø, Namsos, Trondheim, Oslo, Bergen og Stavanger.

Selskapet opererer i et marked preget av høy konkurranse og sterkt prispress, men med god tilgang på prosjekter. Selskapet hadde en ordresreserve ved inngangen til 2022 på MNOK 328, og ved utgangen av 2022 på MNOK 267.

Selskapet har ikke hatt forsknings- og utviklingsaktiviteter i 2022.

Svalinn AS
Nye Vakåsvei 64, 1395 Hvalstad
Org.nr: 977 379 415
svalinn.no



LIKESTILLING OG ARBEIDSMILJØ

Ved utgangen av året hadde Svalinn AS 75 ansatte. Av disse var 5 kvinner og 70 menn. Selskapet har som mål å være en arbeidsplass der det råder full likestilling mellom kvinner og menn. Selskapet har en innarbeidet policy med målsetning om at det ikke skal forekomme forskjellsbehandling grunnet kjønn i saker som for eksempel lønn, avansement og rekruttering. På grunn av for få ansatte innenfor de ulike stillingsnivåer, kan ikke Svalinn AS uttale seg eksternt om lønnsnivå per stillingsgruppe/-nivå, og samtidig sikre de ansatte full anonymitet. Selskapet foretar derfor istedenfor en årlig, intern kartlegging, der man gransker om det er lønnsforskjeller innenfor samme stillingskategorier. Konklusjonen på denne interne kartleggingen er at Svalinn AS ikke diskriminerer på lønn mellom mannlige og kvinnelige ansatte innenfor samme stillingskategori.

Svalinn AS hadde følgende kjønnsfordeling på ulike stillingsnivåer/-grupper ved utgangen av 2022:

- Ledergruppe: 20% kvinner og 80% menn
- Resterende funksjonærer: 12% kvinner og 88% menn
- Montører: 0% kvinner og 100% menn

Svalinn AS hadde ved utgangen av året 2022 ingen midlertidig ansatte, to personer på frivillig deltid (mannlige ansatte) og ingen personer på ufrivillig deltid. Når det gjelder foreldrepermisjon hadde ansatte i selskapet totalt 31 dager permisjon (kvinner 31 dager og menn 0 dager).

Svalinn AS har som mål å ha et sykefravær på under 4,5%. Sykefraværet i 2022 var på totalt 714 dagsverk, mot 625 dagsverk i 2021. Dette utgjorde ca. 4,2% av total arbeidstid, en nedgang fra 4,4% forrige år. Det har vært lavt korttidsfravær i 2022. Sykefraværet dras opp av langtidssykefraværet knyttet til et fåtall enkeltpersoner.

Det har ikke vært registrert alvorlige ulykker i Svalinn AS i 2022. Det har vært 11 mindre personskader, der fem av skadene førte til fravær, mens resterende seks var uten fravær. Alt fravær følges opp av ledere og HR.

Arbeidsmiljøet vurderes som godt i selskapet, og det iverksettes løpende tiltak for forbedringer.

DISKRIMINERING

Diskrimineringslovens formål er å fremme likestilling, sikre like muligheter og rettigheter og å hindre diskriminering på grunn av etnisitet, nasjonal opprinnelse, avstamning, hudfarge, språk, religion og livssyn. Selskapet arbeider aktivt, målrettet og planmessig for å fremme lovens



formål innenfor vår virksomhet. Aktivitetene omfatter blant annet rekruttering, lønns- og arbeidsvilkår, forfremmelse, utviklingsmuligheter og beskyttelse mot trakassering.

Svalinn AS har også som mål å være en arbeidsplass hvor det ikke forekommer diskriminering på grunn av nedsatt funksjonsevne.

MILJØRAPPORTERING

Svalinn AS jobber kontinuerlig med å redusere fotavtrykket selskapet setter på miljøet. Bl.a. baserer Svalinn AS mye av sin virksomhet på spisskompetanse innen isolasjon, og er dedikert på å velge materialer og løsninger som sikrer god isolasjon og lave driftskostnader på bygg som selskapet bygger. Svalinn AS har også tatt de første skrittene mot å elektrifisere bilparken, ved å bytte ut fossildrevne funksjonærbiler til elektrisk drevne biler.

Som resten av entreprenørbransjen har Svalinn AS forbedringspotensial når det gjelder avfallshåndtering og resirkulering/gjenbruk. I tillegg kan selskapet bli enda bedre på å sette strengere krav til sine leverandører og kunder om å velge mer miljøvennlige løsninger.

REDEGJØRELSE FOR SELSKAPSREGNSKAPET TIL SVALINN AS, HERUNDER DISPONERINGER

Fortsatt drift

Årsregnskapet er avlagt under forutsetning om fortsatt drift, jf. regnskapslovens § 4-5. Styret bekrefter at forutsetningen er til stede, jf. regnskapslovens § 3-3.

Styret mener at årsregnskapet for 2022 er utarbeidet i samsvar med gjeldende regnskapsstandarder og at opplysningene gir en rettvise oversikt over utviklingen, resultatet og stillingen til selskapet. Videre gir beskrivelsen oversikt over de mest sentrale risiko- og usikkerhetsfaktorer selskapet står overfor.

Resultat, nøkkeltall og kontantstrøm

Årsregnskapet for Svalinn AS for 2022 viser en omsetning på NOK 601 892 536 mot NOK 400 250 811 året før. Med et driftsresultat på NOK 27 754 390 gir dette en driftsmargin på 4,6% (mot 5,8% året før).

Selskapet leverte et ordinært resultat før skattekostnad på NOK 30 127 368, mot NOK 25 266 917 i 2021, og årsresultatet for 2022 endte på NOK 23 490 946, mot NOK 19 695 800 i 2021.

Sum egenkapital per 31.12.2022 var NOK 31 317 526, mens totalkapitalen var på NOK 222 176 268. Dette gir en EK-andel på 14,1% (mot 21,4% året før).



Det ble i 2022 generert en netto kontantstrøm fra operasjonelle aktiviteter på NOK 30 581 135. Det var netto negative kontantstrømmer fra finansieringsaktiviteter på NOK 23 026 363, som i hovedsak skyldes utbetalinger av konsernbidrag fra Svalinn AS til Svalinn Group AS (mor). Netto kontantstrøm for 2022 ble NOK 15 470 226. Selskapets beholdning av kontanter og kontantekvivalenter per 31.12.2022 var NOK 42 078 096.

Resultatdisponering:

Styret foreslår at årsresultatet til Svalinn AS på NOK 23 490 946 disponeres slik:

Avsatt til utbytte	NOK	0
Avsatt konsernbidrag	NOK	22 490 946
Avsatt til annen egenkapital	NOK	1 000 000
Sum disponert	NOK	23 490 946

Opplysninger om finansiell risiko

Markedsrisiko

Svalinn AS er i begrenset grad eksponert for endringer i valutakurser, da alt salg i det vesentligste skjer i norske og svenske kroner. Noe varekjøp skjer i euro. Konsernet har ikke inngått terminkontrakter eller andre avtaler for å redusere konsernets valutarisiko og derigjennom den driftstilknyttede markedsrisiko.

Selskapet er i stor grad eksponert mot prisstigning på trelast, stål og andre byggematerialer, herunder også tilgangen til disse. Selskapet har ikke inngått terminkontrakter eller andre avtaler for å redusere konsernets driftstilknyttede markedsrisiko på dette området.

Svalinn AS er i liten grad eksponert mot endringer i rentenivået, da selskapet ikke har langsiktig rentebærende gjeld. Endring i rentenivået kan imidlertid påvirke omsetningen gjennom kundenes investeringsvilje i nye bygg o.l.

Styret antar at verken den norske rentepolitikken, Covid-19 eller krigen i Ukraina vil ha en stor negativ effekt på etterspørselen etter selskapets varer og tjenester, grunnet de bransjesegmentene selskapet er eksponert mot.



Kreditt risiko

Risiko for at motparter ikke har økonomisk evne til å oppfylle sine forpliktelser anses lav, da det historisk sett har vært lite tap på fordringer. Det er derfor ikke inngått avtaler om motregning eller andre finansielle instrumenter som minimerer kreditt risikoen i selskapet. Kreditt risiko knyttet til selskapets kunder søkes håndtert gjennom avtaleutforming i kontraktene med byggherre og gode rutiner for kredittoppfølging i prosjektene. Svalinn AS har dessuten avtale om kassekreditt, stor MNOK 20, som historisk sett har vært benyttet i svært liten grad.

Det har ikke vært konstaterte tap på fordringer av betydning i 2022. Det er ved utgangen av 2022 avsetninger for prosjektrisiko og tap på fordringer på til sammen MNOK 3,2.

Totale kundefordringer per 31.12.2022 var MNOK 121,2 for Svalinn AS.

Likviditetsrisiko

Likviditetsrisiko er risikoen for at Svalinn AS ikke kan møte sine betalingsforpliktelser ved forfall. Likviditet blir styrt, målt og kontrollert fra økonomifunksjonen. Ledelsen vurderer likviditeten i selskapet som god, og det er ikke besluttet å innføre tiltak som endrer likviditetsrisiko.

ANSVARSFORSIKRING

Det er tegnet ansvarsforsikring for styrets medlemmer og daglig leder i Svalinn AS. Forsikringen dekker det rettslige erstatningsansvar styret eller styremedlemmet kan pådra seg under utøvelsen av styreverv, samt ansvaret som daglig leder kan pådra seg i rollen som daglig leder.

FREMTIDSUTSIKTER

Etter at det brøt ut krig i Ukraina har verdensøkonomien vært preget av usikre fremtidsutsikter med ekstraordinær prisvekst, energikrise og svekket matproduksjon som konsekvenser. Vi har opplevd tiltakende inflasjon i Norge med tilhørende renteoppgang. Konsumentenes kjøpekraft er under press etter betydelig prisvekst på energi, drivstoff, byggevarer og matvarer, og det legges press på det kommende lønnsoppgjøret. Eksponeringen til Svalinn AS er i hovedsak mot matvare, logistikk og fiskeri. Disse bransjene står seg godt i usikre tider og til tross for usikkerheten i den globale økonomien er det ventet vekst i den norske økonomien og det er ventet at etterspørselen etter primærvarer opprettholdes på et høyt nivå. Den enkelthendelsen som delvis kan ramme etterspørselen etter Svalinn AS sine tjenester er den mye omtalte «lakseskatten» og hvordan denne vil påvirke investeringsviljen.



Svalinn AS har opplevd omsetningsvekst, økende ordrebok og positive markedsforhold ved inngangen til 2023, hvilket er et godt utgangspunkt til å fortsette å være en synlig aktør i entreprenørbransjen i tiden fremover – til tross for den rådende usikkerheten knyttet til krigen i Ukraina. Dette underbygger virksomhetens evne til, og ambisjon om, videre vekst gjennom økt omsetning, økte marginer og flere ansatte.

Dersom krigen i Ukraina eskalerer ytterligere, kan ikke styret utelukke at Svalinn AS kan bli rammet negativt i form av bemanningsproblemer på prosjektene, redusert etterspørsel etter produkter og tjenester, knapphet på innsatsfaktorer og/eller mangel på likviditet. Styret er derfor oppmerksom på at det knytter seg betydelig usikkerhet til vurderinger av fremtidige forhold.

I henhold til åpenhetsloven § 5 vil selskapet offentliggjøre en redegjørelse for aktsomhetsvurderingene det har gjort knyttet til selskapets leverandørkjede. Denne redegjørelsen, eller aktsomhetsrapporten, vil bli publisert på konsernets nettside innen 30. juni 2023.

[Signaturside følger]





SIGNATUR:


Bergen, 09.05.2023


I styret for Svalinn AS


Nils Erik Haukeland
Styreleder


Tarjei Hegland
Styremedlem / Daglig leder


Pål Ivar Breistrand
Styremedlem


Egil Oddvar Hestvik
Styremedlem


Pål Svenheim
Styremedlem



Årsregnskap 2022

Svalinn AS

Org.nr.:977 379 415



Resultatregnskap

Svalinn AS

Driftsinntekter og driftskostnader	Note	2022	2021
Salgsinntekt	1, 2, 3	601 892 536	400 250 811
Sum driftsinntekter		601 892 536	400 250 811
Varekostnad	4	454 146 461	277 787 244
End. beh. varer u.tilv. og ferdigvarer		-2 003 536	-5 374 322
Lønnskostnad	5	62 170 542	54 622 497
Avskrivning av driftsmidler og immaterielle eiendeler	6	927 433	700 742
Annen driftskostnad	3, 5	58 897 247	49 439 465
Sum driftskostnader		574 138 147	377 175 626
Driftsresultat		27 754 390	23 075 185
Finansinntekter og finanskostnader			
Inntekt på investering i datterselskap	7, 8	2 531 420	1 472 082
Annen renteinntekt	8	880 876	627 619
Annen finansinntekt	8	590 675	508 175
Annen rentekostnad	8	0	66
Annen finanskostnad	8	1 629 992	416 079
Resultat av finansposter		2 372 978	2 191 731
Resultat før skattekostnad		30 127 368	25 266 917
Skattekostnad på resultat	9	6 636 422	5 571 117
Resultat		23 490 946	19 695 800
Årsresultat		23 490 946	19 695 800
Overføringer			
Avsatt konsernbidrag		22 490 946	18 695 800
Avsatt til annen egenkapital	10	1 000 000	1 000 000
Sum overføringer		23 490 946	19 695 800



Balanse Svalinn AS

Eiendeler	Note	2022	2021
Anleggsmidler			
Immaterielle eiendeler			
Varige driftsmidler			
Maskiner og anlegg	6	1 744 062	1 721 851
Driftsløsøre, inventar o.a. utstyr	6	<u>1 977 727</u>	<u>637 526</u>
Sum varige driftsmidler		3 721 789	2 359 377
Finansielle anleggsmidler			
Investeringer i datterselskap	7	30 000	30 000
Lån til foretak i samme konsern	11, 12	<u>13 316 094</u>	<u>21 321 928</u>
Sum finansielle anleggsmidler		13 346 094	21 351 928
Sum anleggsmidler		17 067 883	23 711 305
Omløpsmidler			
Lager av varer og annen beholdning	4	20 685 034	18 681 498
Fordringer			
Kundefordringer	2, 11, 12	121 205 132	62 873 036
Andre kortsiktige fordringer		13 032 090	2 445 368
Konsernfordringer	11	<u>8 108 034</u>	<u>7 070 450</u>
Sum fordringer		142 345 256	72 388 853
Bankinnskudd, kontanter o.l.	13	42 078 096	26 607 870
Sum omløpsmidler		205 108 385	117 678 221
Sum eiendeler		222 176 268	141 389 526

**Balanse**
Svalinn AS

Egenkapital og gjeld	Note	2022	2021
Egenkapital			
Innskutt egenkapital			
Aksjekapital	14	6 667 000	6 667 000
Overkurs	10	4 052 171	4 052 171
Annen innskutt egenkapital	10	2 967 124	2 967 124
Sum innskutt egenkapital		13 686 295	13 686 295
Opptjent egenkapital			
Annen egenkapital	10	17 631 231	16 631 231
Sum opptjent egenkapital		17 631 231	16 631 231
Sum egenkapital		31 317 526	30 317 526
Gjeld			
Avsetning for forpliktelser			
Utsatt skatt	9	5 855 887	3 176 838
Gjeld til kredittinstitusjoner		942 611	0
Sum annen langsiktig gjeld		942 611	0
Kortsiktig gjeld			
Leverandørgjeld	11	56 642 332	29 082 109
Betalbar skatt	9	0	653 692
Skyldig offentlige avgifter		15 141 760	10 897 996
Konserngjeld	11	26 448 913	23 968 974
Annen kortsiktig gjeld	2, 11, 15	85 827 239	43 292 391
Sum kortsiktig gjeld		184 060 244	107 895 162
Sum gjeld		190 858 742	111 072 000
Sum egenkapital og gjeld		222 176 268	141 389 526

09.05.2023

Styret i Svalinn AS

Nils Erik Haukeland
styrelederTarjei Hegland
styremedlem/daglig lederPål Ivar Breistrand
styremedlemEgil Oddvard Hestvik
styremedlemPål Svenheim
styremedlem



Kontantstrøm Svalinn AS

	2022	2021
Kontantstrømmer fra operasjonelle aktiviteter		
Resultat før skattekostnad	30 127 368	25 266 917
Periodens betalte skatt	-653 692	-3 628 846
Tap/ gevinst ved salg av eiendeler	0	-36 667
Avskrivninger	927 433	700 742
Endring i varelager	-2 003 536	-5 374 322
Endring i kundefordringer	-58 351 970	-955 911
Endring i leverandørgjeld	27 560 223	-2 463 496
Endring i andre tidsavgrensingsposter	35 992 484	18 853 186
Inntekt på investering i datterselskap	-2 531 420	-1 472 082
Renteinntekt på lånefordring konsern	-485 755	-573 909
Netto kontantstrøm fra operasjonelle aktiviteter	30 581 135	30 315 612
Kontantstrøm fra investeringsaktiviteter		
Innbetalinger ved salg av varige driftsmidler	0	235 000
Utbetalinger ved kjøp av varige driftsmidler	-2 289 844	-1 393 234
Innbetalinger av konsernbidrag fra datterselskap	1 472 082	2 465 064
Utbetalinger på langsiktig lånefordring konsern	0	-7 500 000
Innbetalinger på langsiktig lånefordring konsern	8 733 216	7 781 244
Netto kontantstrøm fra investeringsaktiviteter	7 915 454	1 588 074
Kontantstrømmer fra finansieringsaktiviteter		
Innbetaling ved opptak av leasinggjeld	942 611	0
Utbetalinger av konsernbidrag til morselskap	-23 968 974	-21 617 250
Netto kontantstrømmer fra finansieringsaktiviteter	-23 026 363	-21 617 250
Netto kontantstrøm for perioden	15 470 226	10 286 436
Kontanter og kontantekvivalenter ved periodens begynnelse	26 607 870	16 321 434
Kontanter og kontantekvivalenter ved periodens slutt	42 078 096	26 607 870
Denne består av:		
Bankinnskudd m.v.	42 078 096	26 607 870

Note 1 Regnskapsprinsipper

Årsregnskapet er satt opp i samsvar med regnskapslovens bestemmelser og god regnskapsskikk.

Konsolidering

Det er ikke utarbeidet konsernregnskap jf. regnskapsloven §3-7 unntak fra konsernregnskapsplikt for morselskap i underkonsern.

Valuta

Transaksjoner i utenlandsk valuta omregnes til kursen på transaksjonstidspunktet. Pengeposter i utenlandsk valuta omregnes til norske kroner ved å benytte balansedagens kurs. Ikke-pengeposter som måles til historisk kurs uttrykt i utenlandsk valuta, omregnes til norske kroner ved å benytte valutakursen på transaksjonstidspunktet. Ikke-pengeposter som måles til virkelig verdi uttrykt i utenlandsk valuta, omregnes til valutakursen fastsatt på måletidspunktet. Valutakursendringer resultatføres løpende i regnskapsperioden under andre finansposter.

Inntekter

Inntektsføring ved salg av varer skjer på leveringstidspunktet. Tjenester inntektsføres etter hvert som de leveres. Inntekter fra salg av tjenester og langsiktige tilvirkingsprosjekter (anleggskontrakter) resultatføres i takt med prosjektets fullføringsgrad, når utfallet av transaksjonen kan estimeres på en pålitelig måte. Når transaksjonens utfall ikke kan estimeres pålitelig, vil kun inntekter tilsvarende påløpte prosjektkostnader inntektsføres. I den perioden det blir identifisert at et prosjekt vil gi et negativt resultat, vil det estimerte tapet på kontrakten bli resultatført i sin helhet.

Skatt

Skattekostnaden i resultatregnskapet omfatter både periodens betalbare skatt og endring i utsatt skatt. Utsatt skatt er beregnet med 22% på grunnlag av de midlertidige forskjeller som eksisterer mellom regnskapsmessige og skattemessige verdier, samt ligningsmessig underskudd til fremføring ved utgangen av regnskapsåret. Skatteøkende og skattereduserende midlertidige forskjeller som reverserer eller kan reverseres i samme periode er utlignet og nettoført. Netto utsatt skattefordel balanseføres i den grad det er sannsynlig at denne kan bli utnyttet.

Klassifisering av balanseposter

Eiendeler bestemt til varig eie eller bruk klassifiseres som anleggsmidler. Eiendeler som er tilknyttet varekretsløpet klassifiseres som omløpsmidler. Fordringer for øvrig klassifiseres som omløpsmidler hvis de skal tilbakebetales innen ett år. For gjeld legges analoge kriterier til grunn. Første års avdrag på langsiktige fordringer og langsiktig gjeld klassifiseres likevel ikke som omløpsmiddel og kortsiktig gjeld.

Anskaffelseskost

Anskaffelseskost for eiendeler omfatter kjøpesummen, med fradrag for bonuser, rabatter og lignende, og med tillegg for kjøpsutgifter (frakt, toll, offentlige avgifter som ikke refunderes og andre direkte kjøpsutgifter). Ved kjøp i utenlandsk valuta balanseføres eiendelen til kursen på transaksjonstidspunktet. For varige driftsmidler og immaterielle eiendeler omfatter anskaffelseskost også direkte utgifter for å klargjøre eiendelen for bruk, for eksempel utgifter til testing av eiendelen.

Varige driftsmidler

Varige driftsmidler balanseføres og avskrives lineært til restverdi over driftsmidlenes forventede utnyttbare levetid. Ved endring i avskrivningsplan fordeles virkningen over gjenværende avskrivningstid ("knekkpunktmetoden"). Vedlikehold av driftsmidler kostnadsføres løpende som driftskostnader. Påkostninger og forbedringer tillegges driftsmidlets kostpris og avskrives i takt med driftsmidlet. Skillet mellom vedlikehold og påkostning/forbedring regnes i forhold til driftsmidlets stand på



anskaffelsestidspunktet. Leide (leasede) driftsmidler balanseføres som driftsmidler hvis leiekontrakten anses som finansiell.

Investering i datterselskap

Datterselskap vurderes etter kostmetoden i selskapsregnskapet. Investeringen er vurdert til anskaffelseskost for aksjene med mindre nedskrivning har vært nødvendig. Det er foretatt nedskrivning til virkelig verdi når verdifall skyldes årsaker som ikke kan forventes å være forbigående og det må anses nødvendig etter god regnskapsskikk. Nedskrivninger er reversert når grunnlaget for nedskrivning ikke lenger er til stede.

Utbytte, konsernbidrag og andre utdelinger fra datterselskap er inntektsført samme år som det er avsatt i givers regnskap. Overstiger utbytte / konsernbidraget andelen av opptjent resultat etter anskaffelsestidspunktet, representerer den overskytende del tilbakebetaling av investert kapital, og utdelingene er fratrukket investeringens verdi i balansen til morselskapet.

Varer

Varer er vurdert til det laveste av anskaffelseskost og netto salgsverdi. Netto salgsverdi er estimert salgspris ved ordinær drift etter fradrag for beregnede nødvendige utgifter for gjennomføring av salget. Anskaffelseskost inkluderer utgifter påløpt ved anskaffelse av varene og kostnader for å bringe varene til nåværende plassering og tilordnes ved bruk av FIFO - prinsippet. Egenproduserte varer er verdsatt til laveste av full tilvirkningskost og virkelig verdi.

Fordringer

Kundefordringer og andre fordringer oppføres til pålydende etter fradrag for avsetning til forventet tap. Avsetning til tap gjøres på grunnlag av en individuell vurdering av de enkelte fordringene. For øvrige kundefordringer utføres en uspesifisert avsetning for å dekke forventet tap på krav.

Pensjoner - Innskuddsbasert ordning

Innskuddsplaner periodiseres etter sammenstillingsprinsippet. Årets innskudd til pensjonsordningen kostnadsføres.

Garantier og reklamasjoner

Forventede kostander for garantiarbeider tilknyttet avsluttede prosjekter/salg føres som kostnad og avsette som kortsiktige gjeld i balansen. Avsetningen beregnes ut fra kjente og historiske tall for garantireparasjoner.

Anleggskontrakter

Arbeid under utførelse knyttet til fastpriskontrakter med lang tilvirkningstid blir vurdert til medgåtte prosjektkostnader med tillegg av fortjeneste basert på fullføringsgraden (løpende avregning metode). Fullføringsgraden er beregnet ut fra en konkret vurdering av hvert enkelt prosjekt. For prosjekter som antas å gi tap, kostnadsføres hele det beregnede tapet umiddelbart. Opptjent ikke fakturert inntekt er klassifisert sammen med kundefordringer. A konto betalinger og forkudd er kommet til fradrag i kundefordringer. Avsetning for forventet tap klassifiseres som kortsiktig gjeld.

Kontantstrømoppstilling

Kontantstrømoppstillingen er utarbeidet etter den indirekte metoden. Kontanter og kontantekvivalenter omfatter kontanter, bankinnskudd og andre kortsiktige, likvide plasseringer.



Note 1 Driftsinntekter

	2022	2021
Salgsinntekter	601 892 536	400 250 811
Sum	601 892 536	400 250 811
Geografisk fordeling		
Norge	601 773 993	399 236 904
Sverige	0	931 690
Danmark	103 457	69 950
Færøyene	15 086	0
Andre land	0	12 267
Sum	601 892 536	400 250 811

Note 2 Anleggskontrakter

Balansførte verdier vedrørende prosjekter	2022	2021
Inkludert i kundefordringer		
Opptjent ikke fakturert produksjon	10 846 092	18 384 354
Inkludert i kortsiktig gjeld		
Fakturert, ikke utført produksjon (forskudd)	75 648 109	12 573 625
Resultat på prosjekt under utførelse		
Totalt inntektsført på igangværende anleggskontrakter	281 621 298	163 840 362
Kostnader knyttet til opptjent inntekt/tapsavsetninger	247 729 805	144 571 010
	33 891 493	19 269 352

Note 3 Transaksjoner med nærstående

Ytelser til ledende ansatte er omtalt i note 5, og mellomværende med konsernselskaper er omtalt i note 11.

Selskapets transaksjoner med nærstående parter:	2022
a) Salg av varer og tjenester	
- Prosjektinntekter fra EPH 2 AS (tilknyttet selskap)	5 164 000
b) Kjøp av varer og tjenester	
- Servicefee fra Svalinn Holding AS	8 349 183
- Kjøp av montørtjenester fra Svalinn Installation AS	17 090 233



Note 4 Varer

Varelageret fordeler seg på:

	2022	2021
Råvarer og varer for videresalg	20 685 034	18 931 498
Ukurans	0	-250 000
Sum	20 685 034	18 681 498

Note 5 Lønnskostnader, antall ansatte, godtgjørelser, lån til ansatte mm.

Lønnskostnader	2022	2021
Lønninger	50 883 960	42 556 851
Arbeidsgiveravgift	6 605 143	5 910 329
Pensjonskostnader	3 733 978	3 126 700
Andre ytelser	947 461	864 975
Sum	62 170 542	52 458 855

Sysselsatte årsverk 72 67

Ytelser til ledende personer	Daglig leder	Styret
Lønn (inkl. bonus) /styrehonorar	0	0
Pensjonsutgifter	0	0
Annen godtgjørelse	0	0
Sum	0	0

Daglig leder lønnes fra morselskapet Svalinn Holding AS. Se lønnsnote i regnskapet til Svalinn Holding AS for spesifikasjon av lønn til daglig leder. Svalinn AS betaler en serviceavgift til morselskapet basert på skriftlig avtale. Serviceavgiften dekker selskapets andel av lønn til daglig leder. Se også note 3 for spesifikasjon av serviceavgiften.

Daglig leder omfattes av bonusordningen som er basert på oppnåelse av personlige mål og selskapets resultater. Daglig leder har fått utbetalt bonus i 2022. Daglig leder har avtale om sluttlønn i oppsigelsesperioden som er begrenset til 12 måneder.

Selskapet har innskuddsbasert pensjonsordning for alle ansatte. Foretakets innskuddsordning er organisert i henhold til lov om innskuddspensjon. Ordningen omfatter samtlige ansatte og tilfredsstillende krav i lov om obligatorisk tjenestepensjon.

Det er ikke gitt lån/sikkerhetsstillelse til daglig leder, styrets leder eller andre nærstående parter.

Kostnadsført godtgjørelse til revisor	2022	2021
Lovpålagt revisjon	140 126	166 500
Annen bistand	37 000	0
Teknisk bistand med årsregnskap og ligningspapirer	0	52 000
Skatterådgivning	28 000	0
Sum	205 126	218 500

Revisjonshonorar er eksklusiv merverdiavgift.



Note 6 Varige driftsmidler og immaterielle eiendeler

	Maskiner og inventar	Totalt
Anskaffelseskost 01.01.2022	39 421 499	39 421 499
Tilgang	2 289 844	2 289 844
Anskaffelseskost 31.12.2022	41 711 343	41 711 343
Akkumulerte avskrivninger 31.12.2022	33 093 394	33 093 394
Akkumulerte nedskrivninger 31.12.2022	4 896 160	4 896 160
Bokført verdi 31.12.2022	3 721 789	3 721 789
Årets avskrivninger	927 433	927 433
Forventet økonomisk levetid	3-15 år	
Avskrivningsplan	Lineær	

Note 7 Datterselskap, tilknyttet selskap

Investeringene i datterselskap regnskapsføres etter kostmetoden.

	Forretnings- kontor	Eier-/ stemme andel	Egenkapital siste år (100%)	Resultat siste år (100 %)	Balansført verdi
Datterselskap					
Svalinn Installation AS	Norge, Namsos	100%	30 000	1 974 508	30 000
Balansført verdi 31.12.2022					30 000

Svalinn AS har i 2022 mottatt kr 2 531 420 i konsernbidrag fra Svalinn Installation AS.

Note 8 Finansinntekter og finanskostnader

Finansinntekter	2022	2021
Renteinntekt fra foretak i samme konsern	485 755	573 909
Inntekt på investering i datter (konsernbidrag)	2 531 420	1 472 082
Annen renteinntekt	395 121	53 710
Valutagevinst (agio)	590 605	508 175
Annen finansinntekt	70	0
Sum finansinntekter	4 002 971	2 607 876
Finanskostnader	2022	2021
Annen rentekostnad	0	66
Valutatap (disagio)	1 477 337	388 894
Annen finanskostnad	152 655	27 185
Sum finanskostnader	1 629 992	416 145
Sum resultat av finansposter	2 372 978	2 191 731



Note 9 Skatt

Skatteeffekten av midlertidige forskjeller og underskudd til fremføring som har gitt opphav til utsatt skatt og utsatte skattefordeler, spesifisert på typer av midlertidige forskjeller:

	2022	2021	Endring
Varige driftsmidler	-697 329	-1 059 582	-362 253
Tilvirkningskontrakter	32 702 579	19 269 352	-13 433 227
Varebeholdning	0	-250 000	-250 000
Fordringer	-1 445 263	-946 667	498 596
Avsetninger mv	-4 061 825	-2 671 000	1 390 825
Pensjonspremie/- forpliktelse	119 508	98 071	-21 437
Sum	26 617 669	14 440 173	-12 177 496
Grunnlag for beregning av utsatt skatt	26 617 669	14 440 173	-12 177 496
Utsatt skatt (22 %)	5 855 887	3 176 838	-2 679 049
Årets skattekostnad		2022	2021
Skattepliktig inntekt:			
Ordinært resultat før skatt		30 127 368	25 266 917
Permanente forskjeller		40 886	53 639
Endring i midlertidige forskjeller		-12 177 496	18 363 365
Avgitt konsernbidrag		-17 990 758	-23 968 974
Skattepliktig inntekt		0	19 714 946
Resultatført skatt på ordinært resultat:			
Betalbar skatt		3 957 373	5 927 462
Endring i utsatt skatt		2 679 049	-356 345
Skattekostnad ordinært resultat		6 636 422	5 571 117
Beregning av effektiv skattesats			
Resultat før skatt		30 127 368	25 266 917
Beregnet skatt av resultat før skatt		6 628 021	5 558 722
Skatteeffekt av permanente forskjeller		8 995	11 800
Sum		6 637 016	5 570 522
Effektiv skattesats		22,0 %	22,0 %
Betalbar skatt i balansen:			
Betalbar skatt på årets resultat		3 401 054	5 603 006
Betalbar skatt på avgitt konsernbidrag		-3 957 967	-5 273 174
Betalbar skatt på mottatt konsernbidrag		556 912	323 858
Sum betalbar skatt i balansen		0	653 690



Note 10 Egenkapital

	Aksjekapital	Overkurs	Annen innskutt egenkapital	Annen egenkapital	Sum egenkapital
Egenkapital 01.01.2022	6 667 000	4 052 171	2 967 124	16 631 231	30 317 526
Årets resultat	0	0	0	23 490 946	23 490 946
Avgitt konsernbidrag	0	0	0	-22 490 946	-22 490 946
Egenkapital 31.12.2022	6 667 000	4 052 171	2 967 124	17 631 231	31 317 526

Note 11 Mellomværende med selskap i samme konsern m.v.

Kortsiktige og langsiktige fordringer	2022	2021
Kundefordring EPH 2 AS	5 478 510	5 215 738
Kundefordring på KI-Panel AB	0	77 478
Kundefordring Svalinn Holding AS	0	12 364
Kundefordring på Svalinn Installation AS	82 415	51 161
Fordring på konsernbidrag Svalinn Installation AS	2 531 420	1 472 082
Lån til Svalinn Holding AS	13 316 094	21 321 928
Lån til Svalinn Holding AS	200 000	216 627
Kortsiktig lån til KI-Panel AB	0	25 000
Sum	21 608 439	28 392 378
Gjeld	2022	2021
Leverandørgjeld Svalinn Holding AS	1 383 633	882 999
Leverandørgjeld Svalinn Installation AS	2 375 221	643 225
Konsernbidrag til Svalinn Holding AS	26 448 913	23 968 974
Leverandørgjeld KI-Panel AB	184 311	0
Sum	30 392 078	25 495 198



Note 12 Fordringer og gjeld

Kundefordringer	2022	2021
Kundefordringer til pålydende	122 650 395	45 693 945
Opptjent ikke fakturert produksjon	0	18 384 354
Avsetning til tap på kundefordringer	-1 445 263	-1 205 263
Kundefordringer i balansen	121 205 132	62 873 036
Fordringer med forfall senere enn ett år	2022	2021
Lån til foretak i samme konsern		
- Svalinn Group AS	13 316 094	21 321 928
Sum	13 316 094	21 321 928
Balansført verdi av pantsatte eiendeler	2022	2021
Varige driftsmidler	3 721 789	2 359 377
Kundefordringer	121 205 132	62 873 036
Varer	20 685 034	18 681 498
Sum	145 611 955	83 913 911
Eiendelene er stillet som sikkerhet for:	2022	2021
Ubenyttet kassekreditt	20 000 000	20 000 000
Entreprenørgarantier	58 375 143	31 673 361
Husleiegarantier	2 608 851	2 608 851
Sum	80 983 994	54 282 212

Note 13 Bundne bankinnskudd, trekkrettigheter

Bundne bankinnskudd	2022	2021
Skattetrekkskonto	2 636 810	2 322 841

Note 14 Aksjekapital og aksjonærinformasjon

Aksjekapitalen på kr. 6 667 000 består av 666 700 aksjer á kr. 10.

Alle aksjer har like rettigheter.

Samtlige aksjer eies av Svalinn Holding AS. Selskapet inngår i konsernregnskapet til Svalinn Group AS, med forretningskontor i Kjøkkelvikveien 75, 5178 LODDEFJORD, hvor en kan få utlevert konsernregnskap der selskapet inngår.

Note 15 Garantier

Selskapet har stilt garantier overfor kunder med kr 58 375 143.
For husleie er det stilt bankgaranti med kr 2 608 851.



Resultatregnskap - spesifikasjon

Svalinn AS

		2022	2021
Salgsinntekt			
3000	<i>Salgsinntekt, avgiftspliktig</i>	-639 940 636	-376 056 382
3009	<i>Salgsinntekt konsern</i>	-1 624 581	-2 269 801
3059	<i>Konsern fakturering</i>	-30 940 064	-20 546 510
3091	<i>Beholdningsendring prosjekt INNTEKT (ETT)</i>	70 612 745	-1 341 451
3805	<i>Salgssum anleggsmidler, avgiftsfri</i>	0	-36 667
		-601 892 536	-400 250 811
Varekostnad			
4001	<i>Misa</i>	3 234 085	4 149 724
4002	<i>Selvbærende takplater</i>	2 867 808	2 916 992
4003	<i>Beslag til port</i>	0	11 356
4004	<i>Aluminiumsbeslag/profiler</i>	6 217 771	2 807 752
4005	<i>Diverse materialer port, PVC</i>	657 159	525 349
4006	<i>Diverse Balex materialer</i>	14 612 253	13 223 966
4007	<i>Emballasjemateriell</i>	662 999	677 969
4008	<i>Huuredører</i>	1 783 468	3 241 879
4010	<i>Festemateriell</i>	10 258 713	6 939 338
4011	<i>Skum/Bituthene/Plast/Papp</i>	906 928	761 568
4012	<i>Beslag</i>	11 520 975	8 379 173
4013	<i>Takrenner, takoppheng</i>	1 775 892	517 365
4015	<i>Elementer fra Namsos</i>	16 075 191	13 756 730
4016	<i>Porter, PVC-gardin Namsos</i>	1 421 179	1 530 447
4017	<i>Dører/ventil/alarm Namsos</i>	5 715 997	4 528 684
4018	<i>Tømrerarbeid</i>	5 225 946	948 879
4020	<i>Gulvisol. med hjelpemateriell</i>	2 298 319	1 641 974
4023	<i>Elementer fra andre</i>	57 730 173	33 946 076
4024	<i>Porter fra andre</i>	10 774 614	6 564 433
4025	<i>Dører fra andre</i>	10 460 941	8 005 801
4026	<i>Vinduer</i>	4 924 879	2 098 054
4030	<i>Trevirke</i>	2 105 368	1 062 852
4031	<i>Kledning</i>	320 519	864 360
4034	<i>Kledningsmaterieill annet</i>	252 372	242 836
4038	<i>Gulvbelegg</i>	2 559 339	54 620
4040	<i>Betongmaterieill</i>	413 745	137 814
4042	<i>Tømmer og treverk</i>	359 649	689 472
4043	<i>Konstruksjonsstål</i>	8 449	9 018
4044	<i>Bygningsdeler (vindu,dør)</i>	376 069	0
4045	<i>VA-materieill, sanitær</i>	0	1 626
4046	<i>Varme, ventilasjon</i>	149 002	126 261
4049	<i>Møbler og småutstyr</i>	16 390	0
4054	<i>Rockwool, alle typer</i>	0	22 630
4055	<i>Isoleringsmaterieill øvrige typer</i>	1 067 003	475 762
4057	<i>Aluminiumsplater</i>	16 594	55 260
4059	<i>Lim, bindemiddel</i>	385	2 832
4060	<i>Frakt, toll og spedisjon</i>	386 185	278 159
4067	<i>Fugemasse</i>	2 333 979	1 403 114
4069	<i>Rustfritt/syrefritt stål</i>	12 153	1 460

Svalinn AS

Side 1



Resultatregnskap - spesifikasjon

Svalinn AS

		2022	2021
4070	Fendring/sokler	208 404	128 494
4072	Hulldekker	2 535 956	348 014
4078	Diverse utgifter	206 152	346 444
4079	Diverse materialer/Aggregat	1 179 217	725 984
4080	Beregningsgrunnlag for innførselsavgift	79 428 762	54 765 130
4081	Motkonto beregningsgrunnlag for innførsel	-79 428 762	-54 765 130
4091	Beholdningsendring prosjekt OMKOSTN. ett	-30 256 034	18 597 427
4110	INNTEKT NAMSOS - SUM TOTALT	-49 748 755	-38 945 355
4210	Rigg, drift på byggeplass	12 067 721	5 927 620
4211	Lifter	3 981 375	4 200 719
4212	Deponering av avfall	1 748 243	1 242 974
4229	Diverse kostnader	371 669	1 030 423
4320	WEBSHOP KOSTNADER	19 284	13 788
4330	BRAKKECONTAINERE-FABRIKK	43 847	57 164
4370	Rabatt/Årsbonus leverandører	-973 573	122 867
4500	Montasjefirma konsern	17 090 233	11 820 289
4501	Varer/tjenester fra konsern	190 945	0
4515	Glassarbeider	61 755	526 131
4516	Stålarbeider	52 323 430	33 721 712
4517	Rør- og beholderisolasjon	0	25 322
4518	Taktekking	12 630 225	9 768 290
4519	Montasjefirmaer	32 749 220	23 638 496
4520	Kuldemaskineri m.m.	19 028 906	5 952 214
4521	Stillaser	197 730	584 698
4523	Andre underentreprenører	14 302 352	3 403 784
4524	Arkitekter/konsulenter m.m.	7 126 602	3 635 680
4525	Grunnarbeider	25 630 125	17 517 028
4526	Lås og beslag	1 560 381	376 551
4527	Betongarbeider	48 974 942	24 121 196
4528	Betong	450 896	535 296
4529	Armering	12 731	3 706
4530	Malerarbeider	1 036 438	1 399 407
4531	Elektroarbeider	29 511 654	9 205 243
4532	VVS-arbeider	27 136 637	6 977 268
4533	Snekkerarbeider	1 381 891	37 642
4534	Isolasjonsarbeider	554 502	2 342
4535	Gulv arbeider	7 967 682	1 128 728
4536	Fast inventar (reoler) arbeid	961 521	1 138 144
4537	Trapper arbeider	1 139 874	1 163 626
4538	Lastehus arbeider	855 945	0
4541	Varmeteknisk arbeider	44 238	0
4542	Sprinkler arbeider	5 429 946	1 600 000
4544	Ventilasjonsarbeider	24 328 102	2 897 730
4545	Heisanlegg arbeider	521 210	190 700
4546	Diverse arbeider (1)	91 225	17 875
4547	Diverse arbeider (2)	-30 873	0
		454 146 461	277 787 244



Resultatregnskap - spesifikasjon

Svalinn AS

		2022	2021
End. beh. varer u.tilv. og ferdigvarer			
4090	Beholdningsendring LAGER NAMSOS	-2 003 536	-5 374 322
		-2 003 536	-5 374 322
Lønnskostnad			
5000	Lønn til ansatte	43 156 734	38 229 558
5007	Nedskrivning av lån (bonus) hver måned (r	30 000	37 705
5020	Feriepenger	5 264 001	4 657 663
5022	Feriepenger over 60 år	167 818	164 429
5070	Bonus uten feriepenger	992 512	540 000
5092	Bonus. AVSETNING (ikke AGA)	-850 000	0
5170	Honorarer/Lønn/Tillegg uten feriepenger	10 000	1 600
5175	Honorarer/Lønn/Tillegg (ikke arb.avg)	302 209	0
5200	Fri bil	1 600 944	1 342 683
5210	Fri telefon	259 860	232 410
5240	Rentefordel	0	220
5280	Annen fordel i arbeidsforhold	614 329	592 055
5286	Annen fordel i arbeidsforhold - arb.avg.	2 997 378	2 244 075
5287	Annen fordel i arbeidsforhold - arb.g.av	762 166	880 038
5290	Motkonto for gruppe 52	-6 234 676	-5 291 480
5310	Gruppelivsforsikring	282 798	256 010
5311	Kollektiv ulykkesforsikring	28 062	26 483
5312	Helseforsikring	215 274	192 178
5320	Fondstyret regionale verneombud	6 287	5 958
5390	Annen oppgavepliktig godtgjørelse	732 617	609 054
5391	Annen oppgavepliktig godtgjørelse UTEN f	144 624	177 154
5400	Arbeidsgiveravgift	6 137 028	5 424 747
5401	Arbeidsgiveravgift av påløpt ferielønn	608 788	566 443
5800	Refusjon av sykepenger	-831 276	-1 067 010
5801	Refusjon feriepenger	-96 081	-17 560
5820	Refusjon av arbeidsgiveravgift	-140 672	-80 861
5900	Gave til ansatte, fradragsberettiget	216 161	245 492
5901	Gave til ansatte, ikke fradragsberettigte	7 000	6 866
5910	Kantinekostnad	308 406	59 633
5912	Bespising ansatte	224 821	177 355
5919	Trekk kantinekostnad ansatte	-59 400	-25 200
5920	Yrkesskadeforsikring	146 516	141 614
5941	LO/NHO (O & U + sluttvederlag)	34 470	35 934
5942	LO/NHO (AFP og SLITERORDNING) AVSETNIN	764 263	703 416
5945	Kollektiv pensjonsforsikring (uten AGA)	2 969 715	2 337 921
5960	Bedriftshelsetjeneste	224 747	155 778
5990	Annen personalkostnad	118 839	226 963
5991	Velferdstiltak ansatte	470 128	659 354
5995	Kalkulert timekostnad	22 080 032	19 871 239
5996	Kalkulert timekostnad motkonto	-22 080 032	-19 871 239
5998	Avsetning av Timekostnader fra Tempus	584 155	173 818
		62 170 542	54 622 497



Resultatregnskap - spesifikasjon

Svalinn AS

	2022	2021	
Avskrivning av driftsmidler og immaterielle eiendeler			
6010	Avskrivning på transportmidler	184 487	56 667
6015	Avskrivning på maskiner	171 848	169 104
6017	Avskrivning på inventar	297 381	230 991
6018	Avskrivning på Datautstyr	273 717	243 981
	927 433	700 742	
Annen driftskostnad			
5970	Rekruttering- og ansettelseskostnader	158 500	0
6106	Frakt, transportkostnad og forsikring ve	11 633 852	9 410 024
6300	Leie lokaler	5 386 453	5 055 764
6301	Drift / vedlikehold leide lokaler	627 050	745 220
6340	Lys, varme	964 234	438 541
6360	Renhold	321 962	399 824
6390	Annen kostnad lokaler	89 141	34 141
6400	Leie maskiner	153 990	146 723
6420	Leie datasystemer	8 666	101 472
6430	Leie andre kontormaskiner	274 184	294 960
6440	Leie personbiler ansatte	1 192 870	1 066 740
6442	Leie vare- og lastebiler	1 545 141	1 239 755
6491	Leie trucker	468 005	829 567
6500	Verktøy konsern	6 151	1 276
6501	Verktøy	1 203 241	733 325
6540	Inventar	34 366	44 013
6551	Datautstyr	136 810	132 611
6552	Programvare	1 278 865	978 843
6560	Datarekvisita	12 374	6 049
6570	Arbeidstøy konsern	1 263	5 095
6571	Arbeidsklær og verneutstyr	513 211	310 941
6591	Kontorutstyr til utgift (mobiltelefon et	274 073	289 467
6592	Kontormaskin til utgift	0	12 222
6620	Reparasjon og vedlikehold utstyr	336 044	254 714
6701	Honorar revisjon	205 126	218 500
6705	Offentlige gebyrer	-5 900	5 900
6725	Honorar for juridisk bistand, fradragsbe	70 913	263 638
6791	Diverse fremmedytelser	77 038	147 621
6792	Konsulenthonorar	1 746 716	1 512 754
6799	Andre konserntjenester (Service fee)	8 349 183	8 082 949
6800	Kontorrekvisita	116 904	203 387
6810	Data/EDB-kostnad	23 232	28 000
6811	Drift / support data	1 788 130	1 552 295
6812	Xledger - drift/bruk	483 036	431 876
6815	Internett firma	169 684	155 852
6820	Trykksak	6 745	0
6840	Aviser, tidsskrifter, bøker o.l.	75 805	146 038
6845	Aviser dekket for ansatte	20 857	26 725
6860	Møtekostnader	235 806	19 394
6861	Kurs/opplæring	751 980	257 913



Resultatregnskap - spesifikasjon

Svalinn AS

		2022	2021
6890	Annen administrasjonskostnad	32 735	17 516
6900	Telefonkostnader firma	158 720	155 287
6915	Mobiltelefon ansatte	509 167	442 759
6925	Internett ansatte	73 891	80 679
6940	Porto	7 434	9 025
6950	Budtjenester	23 027	31 201
7000	Drivstoff personbiler ansatte	308 104	265 234
7002	Drivstoff vare- og lastebiler	1 207 177	858 021
7020	Vedlikehold personbiler ansatte	218 760	311 319
7022	Vedlikehold vare- og lastebiler	681 378	550 038
7030	Bom, parkering, diverse personbiler, ansat	200 441	127 381
7032	Bom, parkering, diverse vare- og lastebile	612 147	479 068
7040	Forsikring og avgifter personbiler ansat	127 336	106 929
7042	Forsikring og avgifter vare- og lastebil	347 355	335 469
7050	Drift biler konsern	197 711	0
7090	Drift andre kjøretøyer	245 737	98 055
7100	Bilgodtgjørelse, oppgavepliktig	303 141	178 334
7130	Reisekostnad, oppgavepliktig	40 800	13 600
7140	Reisekostnad, ikke oppgavepliktig	2 624 772	1 847 817
7143	Bokostnader, ikke oppgavepliktig	5 421 755	3 335 429
7150	Diettkostnad, oppgavepliktig	543 682	423 993
7155	Diett og nattillegg avg.pliktig (trekkpl	890 002	827 280
7160	Diettkostnad, ikke oppgavepliktig	45 496	32 043
7320	Reklamekostnad	933 640	767 383
7350	Representasjon, fradragsberettiget	15 217	4 521
7361	Representasjon, ikke fradragsberettiget	11 504	5 365
7365	Annonsering	486 685	517 515
7391	Utstilling/messe	184 900	5 000
7400	Kontingent, fradragsberettiget	107 168	103 575
7410	Kontingent, ikke fradragsberettiget	5 812	13 712
7420	Kundegave, fradragsberettiget	24 383	67 443
7430	Kundegave, ikke fradragsberettiget	21 165	34 562
7500	Andre Forsikringspremier	622 173	426 911
7550	Garantiprovisjoner	537 003	526 524
7740	Øredifferanser	30	-6
7770	Bank og kortgebyrer	75 543	66 389
7771	Provisjon kassekreditt	202 778	202 778
7790	Annen kostnad, fradragsberettiget	34 839	10 714
7791	Annen kostnad (bot-forelegg), ikke fradr	1 700	0
7820	Innkomet på tidligere nedskrevne fordiri	0	-68 104
7830	Konstaterte tap på fordringer	76 236	694 582
7831	Endring avsetning tap på kundefordringer	0	-50 000
		58 897 247	49 439 465
Inntekt på investering i datterselskap			
8005	Konsernbidrag	-2 531 420	-1 472 082
		-2 531 420	-1 472 082



Resultatregnskap - spesifikasjon

Svalinn AS

	2022	2021
Annen renteinntekt		
8030 Renter fra selskap i samme konsern	-485 755	-573 909
8040 Renteinntekt, skattefri	-6 295	0
8050 Annen renteinntekt	-388 826	-53 710
	-880 876	-627 619
Annen finansinntekt		
8060 Valutagevinst (agio)	-607 946	-553 275
8063 Valutagevinst (agio) leverandørgjeld AVS	17 342	45 100
8070 Annen finansinntekt	-70	0
	-590 675	-508 175
Annen rentekostnad		
8140 Rentekostnad (skatt), ikke fradragsberet	0	66
	0	66
Annen finanskostnad		
8150 Annen rentekostnad	97 647	576
8160 Valutatap (disagio)	1 398 585	388 894
8163 Valutatap (disagio) leverandørgjeld (AVS)	78 752	0
8170 Annen finanskostnad	13 625	0
8171 Leverandør renter/purregebyr	40 642	18 451
8172 Inkassokostnader	742	8 158
	1 629 992	416 079
Skattekostnad på resultat		
8300 Betalbar skatt	3 957 373	5 927 462
8320 Endring utsatt skatt	2 679 049	-356 345
	6 636 422	5 571 117
Avsatt konsernbidrag		
8935 Avsatt konsernbidrag	14 032 791	18 695 800
	8 458 155	0
	22 490 946	18 695 800
Avsatt til annen egenkapital		
8960 Overføringer annen egenkapital	9 458 155	1 000 000
	-8 458 155	0
	1 000 000	1 000 000

**Balanse - spesifikasjon****Svalinn AS**

		2022	2021
Maskiner og anlegg			
1265	Fast bygningsinventar, (innredninger) le	1 765 878	1 739 988
1266	Fast bygningsinventar, leide bygg - akku	-821 257	-589 263
1270	Verktøy o.l.	5 356 444	4 986 672
1271	Verktøy o.l. - akkumulerte avskrivninger	-4 605 966	-4 452 218
1286	HMS-utstyr	115 180	115 180
1287	HMS-utstyr - akkumulerte avskrivninger	-115 180	-115 180
1290	Andre driftsmidler	850 848	820 456
1291	Andre driftsmidler - akkumulerte avskriv	-801 885	-783 785
		1 744 062	1 721 851
Driftsløsøre, inventar o.a. utstyr			
1230	Personbiler/stasjonsvogner	384 507	0
1231	Personbiler/stasjonsvogner - akkumulerte	-53 404	0
1233	Varebiler	1 067 189	0
1234	Varebiler - akkumulerte avskrivninger	-131 083	0
1250	Inventar	1 451 505	1 423 292
1251	Inventar - akkumulerte avskrivninger	-1 284 159	-1 218 773
1282	EDB-utstyr	4 795 364	4 411 484
1283	EDB-utstyr - akkumulerte avskrivninger	-4 252 194	-3 978 476
1284	Microsoft-prosjekt	83 059	83 059
1285	Microsoft-prosjekt - akkumulerte avskriv	-83 059	-83 059
		1 977 727	637 526
Investeringer i datterselskap			
1800	Aksjer og andeler i HUURRE MONTASJE	30 000	30 000
		30 000	30 000
Lån til foretak i samme konsern			
1320	Lån til foretak i samme konsern (Svalinn)	13 316 094	21 321 928
		13 316 094	21 321 928
Lager av varer og annen beholdning			
1400	Lager Namsos	20 335 034	18 331 498
1406	Lager Oslo. Trondheim etc.	350 000	350 000
		20 685 034	18 681 498
Kundefordringer			
1500	Kundefordringer	111 804 303	44 773 181
1500K	-Kundefordringer.	0	920 764
1531	Registrerte Kundefordringer etter FREMDR	10 846 092	18 384 355
1580	Avsetning tap på kundefordringer	-1 445 263	-1 205 263
		121 205 132	62 873 036
Andre kortsiktige fordringer			
1571	Lønnsforskudd	6 000	32 804
1572	Andre kortsiktige lån til ansatte	318 090	166 111
1700	Forskuddsbetalt leiekostnad	235 500	47 000

Svalinn AS

Side 1



Balanse - spesifikasjon

Svalinn AS

		2022	2021
1741	Forskuddsbetalt strøm, varme m.v.	4 024	13 336
1742	Forskuddsbetalt forsikring	54 864	57 728
1743	Forskuddsbetalt leasing (kortsiktig)	363 709	388 981
1749	Andre forskuddsbetalte kostnader	2 415 276	1 641 336
2100	Pensjonsforpliktelser PREMIEFOND-INNSKUD	119 508	98 071
2971	Registrering av omk. FREMDRIFT (konto 12)	9 515 119	0
		13 032 090	2 445 368
Konsernfordringer			
1321	Lån til foretak i samme konsern (Ki-Pane)	0	216 627
1322	Lån til foretak i samme konsern (Ki-Pane)	0	25 000
1550	Kundefordringer konsern	5 376 614	5 356 740
1560	Andre ford. på selskap i samme konsern	200 000	1 472 082
1561	Fordring Konsernbidrag Svalinn Installat	2 531 420	0
		8 108 034	7 070 450
Bankinnskudd, kontanter o.l.			
1920	Bankinnskudd SR BANK 3208-24-95273 bruks	39 441 286	24 285 029
1950	Bankinnskudd for skattetrekk SR BANK 320	2 636 810	2 322 841
		42 078 096	26 607 870
Aksjekapital			
2000	Aksjekapital	-6 667 000	-6 667 000
		-6 667 000	-6 667 000
Overkurs			
2020	Overkursfond	-4 052 171	-4 052 171
		-4 052 171	-4 052 171
Annen innskutt egenkapital			
2030	Annen innskutt egenkapital	-2 967 124	-2 967 124
		-2 967 124	-2 967 124
Annen egenkapital			
2050	Annen egenkapital	-19 024 795	-18 024 795
2090	Tidligere års resultat (udisponert) Andr	1 393 564	1 393 564
		-17 631 231	-16 631 231
Utsatt skatt			
2120	Utsatt skatt	-5 855 887	-3 176 838
		-5 855 887	-3 176 838
Gjeld til kredittinstitusjoner			
2241	Gjeldsbrevlån nr.1041599 (LY87106)	-465 646	0
2242	Gjeldsbrevlån nr.1045909 (ED90241)	-476 964	0
		-942 611	0



Balanse - spesifikasjon

Svalinn AS

		2022	2021
Leverandørgjeld			
2400	Leverandørgjeld	-52 804 727	-24 544 602
2400K	-Leverandørgjeld	0	-3 028 625
2402	Leverandørgjeld AGIO UTENLANDSKE	-78 752	17 342
2420	Leverandørgjeld INTERIM ANKOMSTREGISTRER	-93 446	-93 446
2421	Leverandørgjeld ANKOMSTREGISTRERTE FAKTU	93 446	93 446
2460	Leverandørgjeld konsern	-3 758 853	-1 526 224
		<u>-56 642 332</u>	<u>-29 082 109</u>
Betalbar skatt			
2500	Betalbar skatt ikke fastsatt	0	-653 692
		<u>0</u>	<u>-653 692</u>
Skyldig offentlige avgifter			
2601	Forskuddstrekk (reskontro)	-2 619 266	-2 304 640
2611	Påleggstrekk (reskontro)	-9 515	-10 139
2709	Motkonto grunnlag utgående merverdiavgif	-86 982 818	-86 982 818
2728	Grunnlag utgående merverdiavgift, kjøp a	86 982 818	86 982 818
2741	Oppgjørskonto merverdiavgift (reskontro)	-11 279 846	-7 505 117
2771	Skyldig arbeidsgiveravgift (reskontro)	-1 233 133	-1 078 100
		<u>-15 141 760</u>	<u>-10 897 996</u>
Konserngjeld			
2999	Konsernbidrag til Svalinn Group AS	-26 448 913	-23 968 974
		<u>-26 448 913</u>	<u>-23 968 974</u>
Annen kortsiktig gjeld			
2160	Uopptjent inntekt	-75 648 109	-12 573 627
2785	Påløpt arbeidsgiveravgift på ferielønn	-613 494	-541 645
2910	Gjeld til ansatte SPARETREKK	-148 198	-196 985
2912	Gjeld til ansatte RENTESALDO SPARING	-7 791	-7 076
2931	Skyldig lønn (reskontro)	2 999	-35 092
2940	Skyldig feriepenger	-5 309 427	-4 571 771
2960	Annen påløpt kostnad	-41 393	-175 575
2971	Registrering av omk. FREMDRIFT (konto 12)	0	-20 740 915
2988	Avsetning GARANTIER (REKLAMASJONSKOSTNAD)	-1 211 000	-1 471 000
2989	Avsetning andre forpliktelser (INTERIMSK)	-2 850 825	-2 978 706
		<u>-85 827 239</u>	<u>-43 292 391</u>



SVALINN

GROUP

PROTOKOLL FRA ORDINÆR GENERALFORSAMLING I SVALINN HOLDING AS

Den 9. mai 2023 ble det avholdt ordinær generalforsamling i Svalinn Holding AS, org.nr. 922 030 812, på Hotel Opus XVI i Bergen.

Til behandling forelå:

1 Åpning av generalforsamlingen

Generalforsamlingen ble åpnet av styreleder Nils E. Haukeland.

2 Opptak av fortegnelse over møtende/deltagende aksjeeiere

Det ble opprettet følgende fortegnelse over de aksjeeiere som møtte:

Aksjeeier	Antall aksjer	Antall stemmer
Svalinn Group AS <i>repr. ved Tarjei Hegland</i>	6 000 000	2 999 800
Rune Søreide	800 000	0
Stig Kobbeltvedt	800 000	0
Pål Breistrand	800 000	0
Egil Hestvik	800 000	0
Hilde Nordli	200 000	0
Svalinn Holding AS <i>repr. ved Tarjei Hegland</i>	200 000	0
Tor Arne Lia AS <i>repr. ved Tor Arne Lia</i>	200 000	0
Garnes AS <i>repr. ved Thomas Garnes</i>	100 000	0
Stenrød Invest AS <i>repr. ved Julie Marie Stenrød</i>	100 000	0
Sum	10 000 000	2 999 800

100 % av aksjene og 100 % av stemmene i selskapet var dermed representert.

Svalinn Group AS
Kjøkkelvikveien 75, 5178 Loddelfjord
Org.nr: 922 030 812
svalinn.no



I tillegg møtte:

- Mikael Eriksson, VD i Ki-Panel AB
- Per Johansson, styremedlem i Svalinn Group AS

3 Valg av møteleder og protokollfører

Tarjei Hegland ble valgt til å lede møtet. Thomas Garnes ble valgt til å føre protokollen.

Beslutningen var enstemmig.

4 Godkjenning av innkalling og dagsorden

Innkalling og dagsorden ble godkjent, og møtelederen erklærte generalforsamlingen for lovlig satt.

Beslutningen var enstemmig.

5 Valg av representant til å undertegne protokollen sammen med møteleder

Til å undertegne protokollen sammen med møteleder ble Nils E. Haukeland valgt.

Beslutningen var enstemmig.

6 Godkjenning av årsregnskap og årsberetning, herunder disponering av årets resultat

Utkast til årsregnskap, årsberetning og revisjonsberetning er tilsendt aksjeeierne forut for generalforsamlingen.

Generalforsamlingen besluttet enstemmig å godkjenne årsregnskapet, årsberetningen og revisjonsberetningen.

Videre besluttet generalforsamlingen, i samsvar med styrets forslag, at selskapets overskudd for regnskapsåret 2022, NOK 29 323 763, skal utbetales som utbytte med NOK 20 580 000 og at NOK 8 743 763 overføres til annen egenkapital. Beslutningen innebærer at det utbetales et utbytte på NOK 2,1 per aksje, der begge aksjeklasser (A og B) gir lik rett til utbytte.

Til slutt besluttet generalforsamlingen at utbyttet utbetales innen 31. mai 2023.

Generalforsamlingen tok til etterretning styrets vurdering av at selskapet etter utbytteutdelingen fortsatt vil ha en forsvarlig egenkapital og likviditet.

Generalforsamlingens beslutninger var enstemmige.



7 Fastsettelse av honorar til styret

Generalforsamlingen besluttet, i samsvar med styrets forslag, at styrets leder skal godtgjøres med NOK 200.000 og at hvert av styrets eksterne medlemmer skal godtgjøres med NOK 50.000 for utøvelsen av styrevervet for 2022. Styremedlemmer som er ansatt i konsernet mottar ikke godtgjørelse.

Beslutningen var enstemmig.

8 Fastsettelse av honorar til revisor

Generalforsamlingen besluttet, i samsvar med styrets forslag, at revisors bistand til selskapets revisjon mv. for regnskapsåret 2022 godtgjøres etter regning.

Beslutningen var enstemmig.

9 Valg av styremedlemmer

Styreleder redegjorde for at det ikke er fremkommet forslag til endringer i styrets sammensetning. Forslaget om et uforandret styre ble enstemmig vedtatt.

Styret består etter valget av:

- Nils E. Haukeland (styrets leder) – på valg i år 2024
- Tarjei Hegland (styremedlem) – på valg i år 2024
- Pål Svenheim (styremedlem) – på valg i år 2024
- Egil Hestvik (styremedlem) – på valg i år 2024
- Per Johansson (styremedlem) – på valg i år 2024

10 Fullmakt til erverv av egne aksjer

I samsvar med styrets forslag fattet generalforsamlingen følgende beslutning:

Styret i selskapet gis følgende fullmakt til å erverve egne aksjer:

- a) Styret kan, ved én eller flere anledninger, erverve 2 000 000 aksjer i Svalinn Holding AS med samlet pålydende verdi inntil NOK 20 000, som samlet tilsvarer 20% av samtlige aksjer i Selskapet.
- b) Erverv av egne aksjer skjer til betingelser til enhver tid fastsatt av styret. Det høyeste beløp som kan betales per aksje er NOK 10. Det laveste beløp som kan betales per aksje er NOK 0,01.
- c) Fullmakten skal være gyldig i 2 år fra den datoen generalforsamlingens vedtak om tildeling av fullmakten foreligger.
- d) Styret stilles fritt med hensyn til på hvilke måter erverv og avhendelse av egne aksjer skal skje.
- e) Fullmakten erstatter fullmakten som ble gitt 23.12.2021.

Beslutningen var enstemmig.



11 Avslutning av generalforsamlingen


Det forelå ingen flere saker til behandling. Protokollen ble sirkulert og underskrevet, hvorefter generalforsamlingen ble hevet.

[Signaturside følger]



[Signaturside GF-protokoll Svalinn Holding AS]

Bergen, 09.05.2023



Tarjei Hegland
Møteleder



Nils E. Haukeland
Medundertegner