



ÅRSREGNSKAPET FOR REGNSKAPSÅRET 2019 - GENERELL INFORMASJON

Enheten

Organisasjonsnummer: 893 317 422
Organisasjonsform: Aksjeselskap
Foretaksnavn: OVIDIA INVEST AS
Forretningsadresse: Nedre vei 8
3183 HORTEN

Regnskapsår

Årsregnskapets periode: 01.01.2019 - 31.12.2019

Konsern

Morselskap i konsern: Nei

Regnskapsregler

Regler for små foretak benyttet: Ja
Benyttet ved utarbeidelsen av årsregnskapet til selskapet: Regnskapslovens alminnelige regler

Årsregnskapet fastsatt av kompetent organ

Bekreftet av representant for selskapet: Terje Clausen
Dato for fastsettelse av årsregnskapet: 04.05.2020

Grunnlag for avgivelse

År 2019: Årsregnskapet er elektronisk innlevert
År 2018: Tall er hentet fra elektronisk innlevert årsregnskap fra 2019

Det er ikke krav til at årsregnskapet m.v. som sendes til Regnskapsregisteret er undertegnet. Kontrollen på at dette er utført ligger hos revisor/enhetens øverste organ. Sikkerheten ivaretas ved at innsender har rolle/rettighet for innsending av årsregnskapet via Altinn, og ved at det bekreftes at årsregnskapet er fastsatt av kompetent organ.

Brønnøysundregistrene, 04.08.2021



Resultatregnskap

Beløp i: NOK	Note	2019	2018
RESULTATREGNSKAP			
Kostnader			
Lønnskostnad	4		
Annen driftskostnad	4	32 453	21 125
Sum kostnader		32 453	21 125
Driftsresultat		-32 453	-21 125
Finansinntekter og finanskostnader			
Annen renteinntekt	5		
Annen finansinntekt	5	166 782	294 697
Sum finansinntekter		166 782	294 697
Annen rentekostnad	5		
Annen finanskostnad	5	497 038	428 021
Sum finanskostnader		497 038	428 021
Netto finans		-330 256	-133 325
Ordinært resultat før skattekostnad		-362 709	-154 450
Skatt på ordinært resultat	6	-79 849	-33 979
Ordinært resultat etter skattekostnad		-282 860	-120 471
Årsresultat	2	-282 860	-120 471
Årsresultat etter minoritetsinteresser		-282 860	-120 471
Totalresultat		-282 860	-120 471
Overføringer og disponeringer			
Overført fra annen egenkapital		-282 860	-120 471
Sum overføringer og disponeringer		-282 860	-120 471



Balanse

Beløp i: NOK	Note	2019	2018
BALANSE - EIENDELER			
Anleggsmidler			
Immaterielle eiendeler			
Utsatt skattefordel	6	113 828	33 979
Sum immaterielle eiendeler		113 828	33 979
Finansielle anleggsmidler			
Lån til foretak i samme konsern	1, 7	3 345 713	9 229 316
Investeringer i aksjer	8	20 716 932	15 216 910
Obligasjoner og andre fordringer	8		
Sum finansielle anleggsmidler		24 062 645	24 446 226
Sum anleggsmidler		24 176 473	24 480 205
Omløpsmidler			
Varer			
Kundefordringer	1		
Andre kortsiktige fordringer	1, 7		
Investeringer			
Markedsbaserte aksjer	8		
Bankinnskudd, kontanter og lignende			
Bankinnskudd, kontanter o.l.	4	43 559	12 637
Sum bankinnskudd, kontanter og lignende		43 559	12 637
Sum omløpsmidler		43 559	12 637
SUM EIENDELER		24 220 032	24 492 842
BALANSE - EGENKAPITAL OG GJELD			
Egenkapital			
Innskutt egenkapital			
Aksjekapital (3 500 aksjer á kr 1 000)	2, 3	3 500 000	3 500 000



Balanse

Beløp i: NOK	Note	2019	2018
Annen innskutt egenkapital	2	312 682	312 682
Sum innskutt egenkapital		3 812 682	3 812 682
Opptjent egenkapital			
Annen egenkapital	2	5 357 300	5 640 160
Sum opptjent egenkapital		5 357 300	5 640 160
Sum egenkapital		9 169 982	9 452 842
Gjeld			
Langsiktig gjeld			
Utsatt skatt	6		
Annen langsiktig gjeld			
Gjeld til kredittinstitusjoner	7	15 000 000	15 000 000
Øvrig langsiktig gjeld	7		
Sum annen langsiktig gjeld		15 000 000	15 000 000
Sum langsiktig gjeld		15 000 000	15 000 000
Kortsiktig gjeld			
Leverandørgjeld	1		
Betalbar skatt	6		
Annen kortsiktig gjeld		50 050	40 000
Sum kortsiktig gjeld		50 050	40 000
Sum gjeld		15 050 050	15 040 000
SUM EGENKAPITAL OG GJELD		24 220 032	24 492 842



Ovidia Invest AS

Årsberetning 2019

Organisasjonsnr.: 893 317 422

Ovidia Invest AS eies 100 % av Embro Eiendom AS.

Ovidia Invest AS hadde ingen omsetning i år 2019

Selskapet har investert i bankaksjer.

Årets resultat etter skatt var et underskudd på 282.860 kr.

Årsregnskapet for ar 2019 er basert på forutsetninger om fortsatt drift.


Selskapet hadde i 2019 ingen ansatte

Bedriften forurenses ikke det ytre miljø.


COVID-19. Konsernet har innført strenge rutiner for å sikre de ansatte og forsvarlig drift av selskapene. Henviser til note 9 i årsregnskapet.

Etter styrets oppfatning gir det fremlagte resultatregnskap og balanse med tilhørende noter fyllestgjørende informasjon om driften og stillingen i selskapet ved årsskiftet. Det har ikke inntrådt ytterligere forhold etter regnskapsårets utgang som er av betydning ved bedømmelse av selskapet.


Horten 30. april, 2020



Jørgen C. Broch
Styreformann



Odd-Rune Nærnes
Styremedlem



Terje Clausen
Styremedlem/Daglig leder



Ovidia Invest AS

RESULTATREGNSKAP 01.01. - 31.12.

	Note	2019	2018
Annen driftskostnad	4	32 453	21 125
Sum driftskostnad		32 453	21 125
Driftsresultat		-32 453	-21 125
Annen finansinntekt	5	166 782	294 697
Annen finanskostnad	5	-497 038	-428 021
Ordinært resultat før skattekostnad		-362 709	-154 450
Skatt på ordinært resultat	6	-79 849	-33 979
Årsresultat	2	-282 860	-120 471
Disponering av årsresultatet			
Overført fra annen egenkapital		282 860	120 471
Sum disponert		-282 860	-120 471



Ovidia Invest AS

BALANSE PR. 31.12.


	Note	2019	2018
EIENDELER			
Anleggsmidler			
Utsatt skattefordel	6	113 828	33 979
Sum immaterielle eiendeler		<u>113 828</u>	<u>33 979</u>
Finansielle anleggsmidler			
Investeringer i aksjer	8	20 716 932	15 216 910
Lån til foretak i samme konsern	1	3 345 713	9 229 316
Sum finansielle anleggsmidler		<u>24 062 645</u>	<u>24 446 226</u>
Sum anleggsmidler		<u>24 176 473</u>	<u>24 480 205</u>
Omløpsmidler			
Investeringer			
Bankinnskudd, kontanter o.l.	4	43 559	12 637
Sum omløpsmidler		<u>43 559</u>	<u>12 637</u>
SUM EIENDELER		<u>24 220 032</u>	<u>24 492 842</u>




Ovidia Invest AS

BALANSE PR. 31.12.

	Note	2019	2018
EGENKAPITAL OG GJELD			
EGENKAPITAL			
Innskutt egenkapital			
Aksjekapital (3 500 aksjer á kr 1 000)	2, 3	3 500 000	3 500 000
Annen innskutt egenkapital	2	312 682	312 682
Sum innskutt egenkapital		3 812 682	3 812 682
Opptjent egenkapital			
Annen egenkapital	2	5 357 300	5 640 160
Sum opptjent egenkapital		5 357 300	5 640 160
Sum egenkapital		9 169 982	9 452 842
GJELD			
Gjeld til kredittinstitusjoner	7	15 000 000	15 000 000
Sum annen langsiktig gjeld		15 000 000	15 000 000
Annen kortsiktig gjeld		50 050	40 000
Sum kortsiktig gjeld		50 050	40 000
Sum gjeld		15 050 050	15 040 000
SUM EGENKAPITAL OG GJELD		24 220 032	24 492 842


Jørgen Cato Broch
Styrets leder

Horten ³⁰/₁₄-2020
Styret i Ovidia Invest AS


Odd Rune Nærnes
Styremedlem


Terje Clausen
Daglig leder



Regnskapsprinsipper

Årsregnskapet er satt opp i samsvar med regnskapsloven og NRS 8 - God regnskapsskikk for små foretak.

Bruk av estimater

I utarbeidelse av årsregnskapet har man brukt estimater og forutsetninger som har påvirket resultatregnskapet og verdsettelsen av eiendeler og gjeld, samt usikre eiendeler og forpliktelser på balansedagen i henhold til god regnskapsskikk. Områder som i stor grad inneholder slike skjønnsmessige vurderinger, høy grad av kompleksitet, eller områder hvor forutsetninger og estimater er vesentlige for årsregnskapet, er beskrevet i notene.

Skatt

Skattekostnaden i resultatregnskapet omfatter både periodens betalbare skatt og endring i utsatt skatt. Utsatt skatt er beregnet med 22% på grunnlag av de midlertidige forskjeller som eksisterer mellom regnskapsmessige og skattemessige verdier, samt ligningsmessig underskudd til frømføring ved utgangen av regnskapsåret. Skatteøkende og skattereduserende midlertidige forskjeller som reverserer eller kan reverseres i samme periode er utlignet og nettoført. Netto utsatt skattefordel balanseføres i den grad det er sannsynlig at denne kan bli utnyttet.

Klassifisering av balanseposter

Eiendeler bestemt til varig eie eller bruk klassifiseres som anleggsmidler. Eiendeler som er tilknyttet varekretsløpet klassifiseres som omløpsmidler. Fordringer for øvrig klassifiseres som omløpsmidler hvis de skal tilbakebetales innen ett år. For gjeld legges analoge kriterier til grunn. Første års avdrag på langsiktige fordringer og langsiktig gjeld klassifiseres likevel ikke som omløpsmiddel og kortsiktig gjeld.

Langsiktige investeringer

Langsiktige investeringer (aksjer og andeler vurdert anleggsmidler) vurderes til laveste av anskaffelseskost og virkelig verdi på balansedagen. Mottatt utbytte og andre utdelinger fra selskapene inntektsføres som annen finansinntekt.



Note 1 Mellomværende med selskap i samme konsern m.v.

	Andre fordringer	
	2019	2018
Embro Eiendom AS	3 345 713	9 229 316
Sum	3 345 713	9 229 316

Note 2 Egenkapital

	Aksjekapital	Annen innskutt egenkapital	Annen egenkapital	Sum egenkapital
Egenkapital 01.01.2019	3 500 000	312 682	5 640 160	9 452 842
Årets resultat			-282 860	-282 860
Egenkapital 31.12.2019	3 500 000	312 682	5 357 300	9 169 982

Note 3 Aksjekapital og aksjonærinformasjon

Aksjekapitalen på kr. 3 500 000 består av 3 500 aksjer à kr. 1 000. Alle aksjer har like rettigheter.

Alle aksjer er eid av morselskapet Embro Eiendom AS med forretningsadresse Nedre vei 8,3183 HORTEN. Der kan konsernregnskapet som inkluderer Ovidia Invest AS fås utlevert.

Note 4 Lønnskostnader, antall ansatte, godtgjørelser, bundne bankinnskudd.

Selskapet har ingen ansatte i 2019. Det er ikke kostnadsført noen ytelser til daglig leder eller styret.

Det er ingen bundne bankinnskudd.

Kostnadsført godtgjørelse til revisor	2019	2018
Lovpålagt revisjon (inkl. teknisk bistand med årsregnskap)	24 687	21 125
Skatterådgivning (inkl. teknisk bistand med ligningspapirer)	6 563	0
Sum	31 250	21 125

Note 5 Finansinntekter og finanskostnader

Finansinntekter	2019	2018
Renteinntekt fra foretak i samme konsern	166 397	294 680
Annen renteinntekt	384	16
Sum finansinntekter	166 782	294 697

Finanskostnader	2019	2018
Annen rentekostnad	497 038	428 021
Sum finanskostnader	497 038	428 021



Note 6 Skatt

Skatteeffekten av midlertidige forskjeller og underskudd til fremføring som har gitt opphav til utsatt skatt og utsatte skattefordeler, spesifisert på typer av midlertidige forskjeller:

	2019	2018	Endring
Akkumulert fremførbart underskudd	-517 402	-154 450	362 952
Grunnlag for beregning av utsatt skatt	-517 402	-154 450	362 952
Utsatt skattefordel (22 %)	-113 828	-33 979	79 849
Årets skattekostnad		2019	2018
Skattepliktig inntekt:			
Ordinært resultat før skatt		-362 709	-154 450
Permanente forskjeller		-243	0
Skattepliktig inntekt		-362 952	-154 450
Resultatført skatt på ordinært resultat:			
Betalbar skatt		0	0
Endring i utsatt skattefordel		-79 849	-33 979
Skattekostnad ordinært resultat		-79 849	-33 979
Beregning av effektiv skattesats			
Resultat før skatt		-362 709	-154 450
Beregnet skatt av resultat før skatt		-79 796	-35 523
Skatteeffekt av permanente forskjeller		-53	0
Effekt av endring av skattesats		0	1 544
Sum		-79 849	-33 979
Betalbar skatt i balansen:			
Betalbar skatt på årets resultat		0	0
Sum betalbar skatt i balansen		0	0

Note 7 Fordringer og gjeld

	2019	2018
Fordringer med forfall senere enn ett år	3 345 713	9 229 316
Langsiktig gjeld med forfall senere enn 5 år	0	0

Note 8 Investeringer i aksjer

	Eierandel	Anskaffelses- kost	Tidligere verdiendring	Periodens verdiendring	Balanseført verdi
Aksjer i Optin Bank ASA	10 %	20 716 932	0	0	20 716 932
Sum		20 716 932	0	0	20 716 932



Note 9 Hendelser etter balansedagen

Koronautbruddet er en hendelse etter balansedagen som ikke påvirker måling av regnskapsstørrelser i 2019. På tross av stor usikkerhet i verdensøkonomien mener selskapets styre og ledelse at forutsetningen om fortsatt drift er tilstede ved avleggelsen av årsregnskapet for 2019.



Til generalforsamlingen i Ovidia Invest AS

Uavhengig revisors beretning

Uttalelse om revisjonen av årsregnskapet

Konklusjon

Vi har revidert Ovidia Invest AS' årsregnskap som består av balanse per 31. desember 2019, resultatregnskap for regnskapsåret avsluttet per denne datoen og noter til årsregnskapet, herunder et sammendrag av viktige regnskapsprinsipper.

Etter vår mening er det medfølgende årsregnskapet avgitt i samsvar med lov og forskrifter og gir et rettviseende bilde av selskapets finansielle stilling per 31. desember 2019, og av dets resultater for regnskapsåret avsluttet per denne datoen i samsvar med regnskapslovens regler og god regnskapsskikk i Norge.

Grunnlag for konklusjonen

Vi har gjennomført revisjonen i samsvar med lov, forskrift og god revisjonsskikk i Norge, herunder de internasjonale revisjonsstandardene International Standards on Auditing (ISA-ene). Våre oppgaver og plikter i henhold til disse standardene er beskrevet i Revisors oppgaver og plikter ved revisjon av årsregnskapet. Vi er uavhengige av selskapet slik det kreves i lov og forskrift, og har overholdt våre øvrige etiske forpliktelser i samsvar med disse kravene. Etter vår oppfatning er innhentet revisjonsbevis tilstrekkelig og hensiktsmessig som grunnlag for vår konklusjon.

Øvrig informasjon

Ledelsen er ansvarlig for øvrig informasjon. Øvrig informasjon omfatter informasjon i årsrapporten bortsett fra årsregnskapet og den tilhørende revisjonsberetningen.

Vår uttalelse om revisjonen av årsregnskapet dekker ikke øvrig informasjon, og vi attesterer ikke den øvrige informasjonen.

I forbindelse med revisjonen av årsregnskapet er det vår oppgave å lese øvrig informasjon med det formål å vurdere hvorvidt det foreligger vesentlig inkonsistens mellom øvrig informasjon og årsregnskapet, kunnskap vi har opparbeidet oss under revisjonen, eller hvorvidt den tilsynelatende inneholder vesentlig feilinformasjon.

Dersom vi konkluderer med at den øvrige informasjonen inneholder vesentlig feilinformasjon er vi pålagt å rapportere det. Vi har ingenting å rapportere i så henseende.

PricewaterhouseCoopers AS, Tassebekkveien 354, 3160 Stokke, Postboks 211 Sentrum, 0103 Oslo
T: 02316, org. no.: 987 009 713 MVA, www.pwc.no
Statsautoriserte revisorer, medlemmer av Den norske Revisorforening og autorisert regnskapsførerselskap



Uavhengig revisors beretning - Ovidia Invest AS

Styrets og daglig leders ansvar for årsregnskapet

Styret og daglig leder (ledelsen) er ansvarlig for å utarbeide årsregnskapet i samsvar med lov og forskrifter, herunder for at det gir et rettviseende bilde i samsvar med regnskapslovens regler og god regnskapsskikk i Norge. Ledelsen er også ansvarlig for slik internkontroll som den finner nødvendig for å kunne utarbeide et årsregnskap som ikke inneholder vesentlig feilinformasjon, verken som følge av misligheter eller utilsiktede feil.

Ved utarbeidelsen av årsregnskapet må ledelsen ta standpunkt til selskapets evne til fortsatt drift og opplyse om forhold av betydning for fortsatt drift. Forutsetningen om fortsatt drift skal legges til grunn for årsregnskapet så lenge det ikke er sannsynlig at virksomheten vil bli avvirket.

Revisors oppgaver og plikter ved revisjonen av årsregnskapet

Vårt mål med revisjonen er å oppnå betryggende sikkerhet for at årsregnskapet som helhet ikke inneholder vesentlig feilinformasjon, verken som følge av misligheter eller utilsiktede feil, og å avgi en revisjonsberetning som inneholder vår konklusjon. Betryggende sikkerhet er en høy grad av sikkerhet, men ingen garanti for at en revisjon utført i samsvar med lov, forskrift og god revisjonsskikk i Norge, herunder ISA-ene, alltid vil avdekke vesentlig feilinformasjon som eksisterer. Feilinformasjon kan oppstå som følge av misligheter eller utilsiktede feil. Feilinformasjon blir vurdert som vesentlig dersom den enkeltvis eller samlet med rimelighet kan forventes å påvirke økonomiske beslutninger som brukerne foretar basert på årsregnskapet.

For videre beskrivelse av revisors oppgaver og plikter vises det til:
<https://revisorforeningen.no/revisjonsberetninger>

Uttalelse om andre lovmessige krav

Konklusjon om registrering og dokumentasjon

Basert på vår revisjon av årsregnskapet som beskrevet ovenfor, og kontrollhandlinger vi har funnet nødvendig i henhold til internasjonal standard for attestasjonsoppdrag (ISAE) 3000 «Attestasjonsoppdrag som ikke er revisjon eller forenklet revisorkontroll av historisk finansiell informasjon», mener vi at ledelsen har oppfylt sin plikt til å sørge for ordentlig og oversiktlig registrering og dokumentasjon av selskapets regnskapsopplysninger i samsvar med lov og god bokføringskikk i Norge.

Vestfold, 4. mai 2020
PricewaterhouseCoopers AS

Morten Ness
Statsautorisert revisor
(elektronisk signert)

(2)



 Securely signed with Brevio

Revisjonsberetning

Signers:

<i>Name</i>	<i>Method</i>	<i>Date</i>
Ness, Morten Bast	BANKID_MOBILE	2020-06-25 09:15

This document package contains:

- Closing page (this page)
- The original document(s)
- The electronic signatures. These are not visible in the document, but are electronically integrated.



This file is sealed with a digital signature.
The seal is a guarantee for the authenticity
of the document.