



ÅRSREGNSKAPET FOR REGNSKAPSÅRET 2024 - GENERELL INFORMASJON

Enheten

Organisasjonsnummer: 979 473 672
Organisasjonsform: Aksjeselskap
Foretaksnavn: KONGSBERG AUTOMOTIVE AS
Forretningsadresse: Dyrmyrgata 48
3611 KONGSBERG

Regnskapsår

Årsregnskapets periode: 01.01.2024 - 31.12.2024

Konsern

Morselskap i konsern: Ja
Konsernregnskap lagt ved: Nei

Regnskapsregler

Regler for små foretak benyttet: Nei
Benyttet ved utarbeidelsen av årsregnskapet til selskapet: Forenklet IFRS

Årsregnskapet fastsatt av kompetent organ

Bekreftet av representant for selskapet: Jon Gerhard Munthe
Dato for fastsettelse av årsregnskapet: 30.06.2025

Grunnlag for avgivelse

År 2024: Årsregnskapet er elektronisk innlevert
År 2023: Tall er hentet fra elektronisk innlevert årsregnskap fra 2024

Det er ikke krav til at årsregnskapet m.v. som sendes til Regnskapsregisteret er undertegnet. Kontrollen på at dette er utført ligger hos revisor/enhetens øverste organ. Sikkerheten ivaretas ved at innsender har rolle/rettighet for innsending av årsregnskapet via Altinn, og ved at det bekreftes at årsregnskapet er fastsatt av kompetent organ.

Brønnøysundregistrene, 11.07.2025



Resultatregnskap

Beløp i: NOK	Note	2024	2023
RESULTATREGNSKAP			
Inntekter			
Salgsinntekt	2	1 805 737 993	1 963 464 094
Annen driftsinntekt	3	145 856 527	98 169 992
Sum inntekter	2	1 951 594 521	2 061 634 086
Kostnader			
Endring i beholdning av varer under tilvirkning og ferdig tilvirkede varer		56 783 820	-56 427 303
Varekostnad		908 814 155	1 040 720 352
Lønnskostnad	4, 5	463 506 511	467 134 665
Avskrivning varige driftsmidler	6, 7	93 413 171	92 411 481
Amortisering immaterielle eiendeler	8	678 694	798 571
Nedskrivning av varige driftsmidler og immaterielle eiendeler	6, 8		
Annen driftskostnad	4, 9	380 034 036	382 933 330
Sum kostnader		1 903 230 388	1 927 571 095
Driftsresultat		48 364 133	134 062 991
Finansinntekter og finanskostnader			
Annen renteinntekt		32 895 447	23 228 000
Annen finansinntekt		40 951 237	
Sum finansinntekter		73 846 684	23 228 000
Nedskrivning av andre finansielle anleggsmidler	10	12 974 500	
Annen rentekostnad		67 888 031	50 523 931
Annen finanskostnad		195 855	19 717 544
Sum finanskostnader		81 058 386	70 241 476
Netto finans	11	-7 211 702	-47 013 476
Resultat før skattekostnad		41 152 431	87 049 515
Skattekostnad på resultat	12	13 243 607	18 055 997
Årsresultat	13	27 908 824	68 993 518



Resultatregnskap

Beløp i: NOK	Note	2024	2023
Årsresultat etter minoritetsinteresser		27 908 824	68 993 518
Aktuariell gevinst (tap) på ytelsesplaner		174 621	-476 146
Skatt relatert til komponenter som ikke skal reklassifiseres over resultatet		-38 416	104 752
Sum resultatkomponenter for IFRS-foretak	12, 13	136 205	-371 394
Totalresultat		28 045 029	68 622 124
Overføringer og disponeringer			
Avsatt til annen egenkapital		28 045 029	68 622 124
Sum overføringer og disponeringer		28 045 029	68 622 124



Balanse

Beløp i: NOK	Note	2024	2023
BALANSE - EIENDELER			
Anleggsmidler			
Immaterielle eiendeler			
Aktiverte utviklingskostnader	8	76 426 199	40 020 393
Software	8	1 772 345	1 939 013
Utsatt skattefordel	12	8 906 697	7 609 969
Sum immaterielle eiendeler		87 105 241	49 569 374
Varige driftsmidler			
Tomter, bygninger o.a. fast eiendom	6	23 483 397	7 302 178
Maskiner og inventar	6	398 274 763	403 679 720
Bruksretteiendel bygninger og annen fast eiendom	7	230 103 816	274 068 449
Bruksretteiendel maskiner og inventar	7	6 151 399	7 010 901
Sum varige driftsmidler		658 013 375	692 061 248
Finansielle anleggsmidler			
Investering i datterselskap	10	5 519 413	5 519 413
Investering i annet foretak i samme konsern	10		
Investeringer i aksjer og andeler	10	10 812 053	23 786 553
Andre langsiktige fordringer	5	2 841 778	2 304 517
Sum finansielle anleggsmidler		19 173 244	31 610 483
Sum anleggsmidler		764 291 860	773 241 105
Omløpsmidler			
Varer			
Sum varer	14	175 366 083	233 058 938
Fordringer			
Kundefordringer	15	342 818 071	319 138 352
Andre kortsiktige fordringer	17	43 264 253	56 565 514
Konsernfordringer	16, 16	725 977 251	750 138 073
Sum fordringer		1 112 059 575	1 125 841 938
Sum omløpsmidler		1 287 425 658	1 358 900 876



Balanse

Beløp i: NOK	Note	2024	2023
SUM EIENDELER		2 051 717 518	2 132 141 981
BALANSE - EGENKAPITAL OG GJELD			
Egenkapital			
Innskutt egenkapital			
Aksjekapital	18	108 000 000	108 000 000
Annen innskutt egenkapital		96 456 000	96 456 000
Sum innskutt egenkapital		204 456 000	204 456 000
Opptjent egenkapital			
Annen egenkapital		110 846 820	134 490 052
Udisponert resultat			
Sum opptjent egenkapital		110 846 820	134 490 053
Sum egenkapital	13	315 302 820	338 946 053
Gjeld			
Langsiktig gjeld			
Pensjonsforpliktelser	5	3 098 418	2 738 418
Utsatt skatt	12		
Andre avsetninger for forpliktelser	19	278 776 723	277 454 653
Sum avsetninger for forpliktelser		281 875 141	280 193 071
Annen langsiktig gjeld			
Sum langsiktig gjeld		281 875 141	280 193 071
Kortsiktig gjeld			
Leverandørgjeld		379 691 748	455 549 713
Betalbar skatt	12	11	83
Skyldig offentlige avgifter		26 769 259	27 820 456
Kortsiktig konserngjeld	16	928 055 609	857 100 824
Kortsiktige avsetninger for forpliktelser	19	24 549 840	58 232 416
Annen kortsiktig gjeld	20	95 473 090	114 299 365
Sum kortsiktig gjeld		1 454 539 557	1 513 002 858
Sum gjeld	21	1 736 414 698	1 793 195 929



Balanse

Beløp i: NOK	Note	2024	2023
SUM EGENKAPITAL OG GJELD		2 051 717 518	2 132 141 981



Årsregnskap 2024 Kongsberg Automotive AS

Styrets årsberetning
Resultatregnskap
Balanse
Kontantstrøm
Noter til regnskapet

Org.nr.: 979 473 672



Årsberetning 2024 for Kongsberg Automotive AS

Tall i parentes refererer til 2023.

Virksomheten

Kongsberg Automotive AS er et heleid datterselskap av Kongsberg Actuation Systems B.V. i Nederland.

Kongsberg Automotive AS har forretningsadresse på Kongsberg.

Selskapets virksomhet består av produksjon av produkter til kjøretøyindustrien, samt forsknings- og utviklingsaktiviteter som består av en kombinasjon av utvikling av nye produkter for produksjon og tilpasning av eksisterende produkter.

Markedet for Kongsberg Automotive AS er de globale nyttekjøretøyprodusentene. Hovedproduktene er koblinger benyttet i trykkluftsystemer, systemer for gir- og clutchbetjening og stabilisatorstag.

Mål og strategi for selskapet er å fortsette med de samme virksomhetsområdene, men med kontinuerlig utvikling og tilpasning av selskapets produkter og produksjon for å også kunne tilby selskapets produkter til nye kunder og markeder. Dette tilpasses også konsernets mål og strategier, som er nærmere beskrevet i årsrapport for Kongsberg Automotive ASA. Årsrapporten er tilgjengelig på Kongsberg Automotives nettside, www.kongsbergautomotive.com.

Foruten produksjonsenhetene på Raufoss og i Hvittingfoss har Kongsberg Automotive AS et datterselskap i Frankrike, Kongsberg Raufoss Distribution SAS, og et datterselskap i Norge, Skriverform AS. Markedet for Kongsberg Raufoss Distribution SAS er tilhengerprodusenter i Europa, samt reservedeler til ettermarkedet. Skriverform AS designer og produserer sprøyteverktøy, i stor grad for Kongsberg Automotive AS. Kongsberg Raufoss Distribution SAS inngår i konsernregnskapet for Kongsberg Automotive ASA, og er derfor ikke konsolidert inn i årsregnskapet for Kongsberg Automotive AS.

Tall for Skriverform AS er ikke konsolidert inn i konsernregnskapet for Kongsberg Automotive ASA eller årsregnskapet for Kongsberg Automotive AS, men er vurdert etter kostmetoden. Dette på bakgrunn av vesentlighetsbetraktninger.

Kongsberg Automotive AS kjøpte 20% av aksjene i det svenske selskapet Chassis Autonomy SBA AB i 2023. Selskapet spesialiserte seg på design og utvikling av styrings- og bremsesystemer for bruk i høyautomatiserte og autonome kjøretøy, landbrukskjøretøy og andre markedsområder hvor Kongsberg Automotive søker en sterk markedsposisjon.

Fortsatt drift

I samsvar med regnskapslovens § 2-2(8) bekreftes det at forutsetningen om fortsatt drift er til stede og at denne forutsetningen er lagt til grunn ved utarbeidelsen av regnskapet.

Redegjørelse etter åpenhetsloven

Redegjørelse etter åpenhetsloven utarbeides separat og er tilgjengelig på Kongsberg Automotives nettside, www.kongsbergautomotive.com, under seksjon for Corporate Governance.

Fremtidig utvikling

Kongsberg Automotive AS har, i likhet med andre selskaper i konsernet og i den internasjonale kjøretøysindustrien, de siste par år vært eksponert for kraftige fluktusjoner og sterk prisstigning for råvarer som stål, messing, aluminium og resin (plast). I tillegg til prisstigning på energi, transport og andre tjenester. Høyt rentenivå og generell økonomisk usikkerhet globalt har også ført til lavere etterspørsel, spesielt i andre halvdel av 2024.

Ordreinngang har imidlertid vært god i 2024, dog får man ikke umiddelbare resultater av dette da ordrene er langsiktige, og delvis med oppstart i senere perioder. Det forventes dog positive resultater som følge av dette i kommende år. Det arbeides kontinuerlig med utvikling av nye produkter og videreutvikling av eksisterende produkter for å møte fremtidige krav, også når det gjelder krav til miljø og bærekraft.

Konsernet gjennomførte i 2023 en strategisk gjennomgang, som også inkluderte Kongsberg Automotive AS. Resultatet av gjennomgangen er fokus på å beholde og videreutvikle eksisterende aktiviteter, innovasjon,



vekst i markeder hvor man allerede er godt posisjonert, samt kostnadsoptimalisering. Gjennom dette vil man styrke posisjonen til selskapet for fremtiden. Arbeidet med å implementere strategiene har fortsatt i 2024, og vil videreføres også i kommende år med nødvendige justeringer underveis.

Nye tiltak for kostnadsreduksjon gjennomført i siste kvartal av 2024 vil få full effekt i kommende år.

I februar 2025 innførte USA økte tollsatser på import fra flere land, noe som også har bidratt til usikkerhet i markeder over hele verden. Selskapet og konsernet fortsetter å følge geopolitiske situasjoner og utviklinger svært nøye og er i tett kontakt med bransjepartnere for å kunne reagere raskt og iverksette hensiktsmessige tiltak for å redusere potensielle risikoer.

Redegjørelse for årsregnskapet

Styret kjenner ikke til noen forhold av viktighet for å bedømme selskapets stilling og resultat som ikke fremgår av regnskapet og balansen med noter. Det er heller ikke etter regnskapsårets utgang inntrådte forhold som etter styrets syn har betydning ved bedømmelse av regnskapet.

Omsetning og resultat:

Omsetningen for 2024 var 8% lavere sammenlignet med 2023. Høyt rentenivå og generell økonomisk usikkerhet globalt har ført til lavere etterspørsel, spesielt i andre halvdel av 2024.

Kostnader er på omlag samme nivå som i 2023, men det er og vil fortsette å være, et sterkt fokus på minimering av kostnader. Nye tiltak for kostnadsreduksjon er gjennomført i siste kvartal av 2024.

Utvikling av nye produkter og videreutvikling av eksisterende produkter er nødvendig for å være konkurransedyktige i fremtiden, men det er et sterkt fokus på å prioritere de riktige prosjektene.

Kongsberg Automotive AS hadde i 2024 en omsetning på NOK 1.805,7 mill. (1.963,5 mill.).

Investeringsnivået i bedriften er på NOK 118,0 mill., mot NOK 130,0 mill. i 2023.

Driftsresultatet ble NOK 48,4 mill. (134,1 mill.).

Hovedtall i NOK millioner:

	2024	2023	2022	2021
Driftsinntekter	1.805,7	1.963,5	1.534,6	1.351,0
Driftsresultat	48,4	134,1	62,6	55,5
Resultat før skatt	41,2	87,1	127,3	77,3
Årsresultat	27,9	69,0	100,2	61,1

Driftsresultatet for året var NOK 48,4 mill, mens kontantstrøm fra operasjonelle aktiviteter var NOK 141,8 mill. Hovedårsak til differansen var endringer varebeholdninger, leverandørgjeld og endring i mellomværende med konsernselskaper.

Kontantstrøm fra investeringsaktiviteter, dvs. investering i varige driftsmidler, R&D og software, samt utlån til datterselskap/tilknyttet selskap, utgjorde NOK -132,3 mill. (-158,4 mill.).

Kontantstrøm fra finansieringsaktiviteter, dvs. poster knyttet til langsiktige leiekontrakter og konsernkontoordning, var NOK -9,6 mill. (-3,5 mill.).

Selskapet er deltaker i konsernets konsernkontosystem. Innestående på konto/eventuelt gjeld i konsernkontosystemet er presentert som fordring/eventuelt gjeld i balansen.

Egenkapital i selskapet var per 31.12.2024 NOK 315,3 mill., noe som utgjorde 15,4% (15,9 %) av totalkapitalen. Likviditeten i selskapet er tilfredsstillende. Selskapet har ved behov tilgang på tilstrekkelig likviditet gjennom konsernkontoordning.

Sum eiendeler var NOK 2.051,7 mill, herav NOK 764,3 mill anleggsmidler og NOK 1.287,4 mill omløpsmidler.

Sum gjeld var NOK 1.736,4 mill., av dette var NOK 281,9 mill. langsiktige avsetninger for forpliktelser, mens NOK 1.454,5 mill. var kortsiktig gjeld.



Finansiell risiko

Overordnede strategier knyttet til finansiell risiko fastsettes i stor grad på konsernivå.

Behovet for terminkontrakter vurderes løpende for å redusere risiko knyttet til valuta. For å eliminere risiko knyttet til endringer i materialpriser, søker selskapet i størst mulig grad å innarbeide materialklausuler for variasjoner i prisnivåene for stål, kobber og sink i kundekontraktene. I tillegg vurderes behovet for terminkontrakter knyttet til kjøp av kobber og sink.

Renterisiko oppstår på kort og mellomlang sikt som et resultat av at selskapets gjeld har flytende rente. All omsetning skjer på kreditt. Det er regelmessig oppfølging av kundene for å sikre at kredittiden overholdes. Selskapet har ikke hatt tap på kundefordringer i 2024. Kundefordringer følges hele tiden nøye opp.

Likviditeten i selskapet er tilfredsstillende. Selskapet har ved behov tilgang på tilstrekkelig likviditet gjennom konsernkontoordning. Selskapet har også factoringavtaler som kan benyttes for å sikre likviditeten. Kontantstrømprognoiser utarbeides regelmessig for å sikre at selskapet til enhver tid har nødvendige midler til å dekke sine forpliktelser.

Arbeidsmiljø, likestilling og diskriminering

Styret anser arbeidsmiljøet i selskapet som godt.

Selskapet har som mål å være en arbeidsplass der det råder full likestilling mellom kvinner og menn.

Selskapet hadde i 2024 gjennomsnittlig 534 årsverk mot 533 årsverk i 2023.

Tabellen nedenfor viser fordeling av ansatte pr 31.12.2024 i kategori og kjønn:

Ansettelse	Totalt antall	Kvinner	Menn
Fast ansatt 100%	503	108	395
Deltidsansatt	30	17	13
Midlertidig ansatt	13	5	8

Gjennomsnittlig foreldrepermisjon i 2024 er 31,9 uker for kvinner og 14,1 uker for menn.

Tabellen nedenfor viser lønn 2024 fordelt på kategori og kjønn pr 31.12.2024:

Gruppe	Totalt		Kvinner		Menn	
	Antall	Snittlønn	Antall	Snittlønn	Antall	Snittlønn
Arbeidere	314	532 824	76	514 376	238	538 708
Adm./ledelse	136	806 263	37	727 204	99	835 811
Engineering	78	836 705	3	698 050	75	842 251

Det tilstrebes en høyere kvinneandel i selskapet og det legges vekt på å tiltrekke seg og intervju kvinnelige søkere i forbindelse med rekruttering.

Bedriften arbeider aktivt for å fremme likestilling, sikre like muligheter og rettigheter og hindre diskriminering på grunn av etnisitet, livssyn, kjønn eller andre ulikheter. Likestillingsarbeidet er forankret i bedriftens ulike strategier, verktøy og retningslinjer.

Lokalt i Norge er det først og fremst HR-avdeling, Arbeidsmiljøutvalg, selskapets ledelse og styret som vurderer risikoer knyttet til diskriminering og likestilling. For HR er dette et løpende arbeid.

Det avholdes kvartalsvise AMU-møter (ArbeidsMiljøUtvalgsmøter) der representanter fra ledelsen og fagorganisasjonene møtes for å følge utviklingen for arbeidstakernes sikkerhet, helse og velferd, herunder også likestilling og diskriminering.

Det er ikke avdekket særlige diskrimineringsrisikoer i foretaket, utover at noen av de mer fysisk krevende oppgavene i fabrikkene i større grad er tilpasset menn enn kvinner. Det arbeides kontinuerlig for bedre tilrettelegging av disse oppgavene.

Analysen av ansattes lønnsbetingelser gjøres for å sikre at kjønn, nasjonalitet mv. ikke har innvirkning på den



enkeltes betingelser, og at samme type kompetanse og arbeidsoppgaver belønnes likt.

Det foreligger varslingsmuligheter og varslingsrutiner som er kommunisert til alle ansatte.

Dokumentet «Code of Conduct» ble opprettet for mange år siden og blir jevnlig oppdatert. Code of Conduct legger stor vekt på mangfold og fremhever at alle skal ha like muligheter i selskapet uansett rase, religion, nasjonal tilhørighet, etnisitet, kjønn eller seksuell legning. Innholdet i dokumentet er forankret i konsernledelsen.

Det gjøres også mye arbeid knyttet til likestilling og diskriminering felles for konsernet, og det foreligger felles retningslinjer som må følges av alle selskapene i konsernet. Mer informasjon knyttet til status på dette arbeidet i dag, og arbeid som planlegges for fremtiden, kan finnes i seksjon for Governance i Annual Report 2024 for Kongsberg Automotive ASA.

Selskapets styre består av 8 personer, hvorav 3 er kvinner.

Helse, miljø og sikkerhet

Sykefraværet i de to fabrikkene fremgår av tabellen nedenfor.

	Hvittingfoss			Raufoss		
	2022	2023	2024	2022	2023	2024
Kort	2,78%	2,60%	2,74%	3,50%	3,89%	3,78%
Lang	3,26%	4,33%	5,96%	5,60%	4,50%	4,04%
Total	6,04%	6,93%	8,71%	9,10%	8,40%	7,82%

Utviklingen i H-verdi (antall skader med fravær / antall totale arbeidstimer) i 2024 for de tre virksomhetsstedene var som følger.

- Hvittingfoss hadde 6 skader med fravær og har H-verdi 18,1.
- Raufoss hadde ingen skader med fravær, og har H-verdi på 0.
- Kongsberg hadde ingen skader med fravær, og har H-verdi 0.

Det er sterkt fokus i alle enhetene på å forebygge skader. Fokusering på orden og ryddighet i verksteder og fabrikker, detaljerte risikoanalyser med tilhørende tiltak, og høy kvalitet på vernerunder er tiltak som benyttes.

Klima og bærekraft

Det har gjennom 2024 ikke vært registrert ekstraordinære utslipp til ytre miljø. Det foreligger utslipp gjennom produksjon og transport av varer.

Det gjennomføres omfattende vurderinger og tiltak knyttet til miljø og bærekraft for konsernet som helhet, og dette er omtalt i detalj i årsrapporten for Kongsberg Automotive ASA. I årsrapporten finnes et eget kapittel knyttet til bærekraftsrapportering (sustainability statements) for konsernet. Fokusområder er blant annet energiforbruk, materialbruk, produktinnovasjon og utslipp. Konsernet har to overordnede langsiktige strategiske mål på miljø og utslipp: Karbonnøytrale produkter innen 2039 og kjøp av 100% fornybar energi innen 2030.

Årsrapporten er tilgjengelig på Kongsberg Automotives nettside, www.kongsbergautomotive.com, og det henvises til denne for ytterligere detaljer.

For ytterligere detaljer omkring HMS henvises det til miljødelen i årsrapporten.

Forsikring for styrets medlemmer og daglig leder

Det er tegnet forsikring for styrets medlemmer og daglig leder for deres mulige ansvar overfor foretaket og tredjepersoner. Bedriften er dekket av den globale forsikringen som er tegnet av konsernet. Se Annual Report 2024 for Kongsberg Automotive ASA, Board of Directors Report, kapittel Corporate Governance.



Forsknings- og utviklingsaktiviteter

Selskapet har to forsknings- og utviklingsavdelinger, lokalisert på Kongsberg og Raufoss. Totale kostnader til forskning og utvikling beløper seg til NOK 69,3 mill. i 2024 (NOK 50 mill. i 2023). I tillegg er det i 2024 aktivert utviklingskostnader for NOK 36,9 mill.

Forskningsfokus innen forretningsområdet "Couplings" mot utviklingen av nye produkter for nye markeder innen personbil fortsetter.

Et annet fokusområde er omlegging fra blyholdige messinglegeringer til blyfri messing. Nye reguleringer innebærer at bly i praksis blir forbudt i messinglegeringer fra 2028 og at sektoren må finne nye løsninger. For at Kongsberg Automotive skal forbli konkurransedyktige må en finne nye materialer som er lovlige og tilfredsstillende krav til kvalitet. Mange av de pågående utviklingsprosjektene har dette som et av sine mål.

SkatteFUNN-prosjektet "Bærekraftige materialer for fremtidens bremsesystemer for kjøretøyer" ble innvilget i 2024, og er godkjent til og med 2026. Dette prosjektet er også rettet mot dette arbeidet.

Det har også vært stor aktivitet innen forsknings- og utviklingsaktiviteter i forretningsområdet Powertrain and Chassis i forbindelse med en strategisk satsning innenfor produktområdet «Aktuatorer for elektriske akslinger». Forretningsområdet fikk i 2022 innvilget SkatteFunnprosjekt «Girskiftaktuator for elektrisk drevet nyttekjøretøy». Prosjektet gjaldt for 2022 og 2023.

Det er i 2024 innvilget SkatteFunnprosjekt innenfor samme område, prosjektet "Smarte gear- og inn-/utkoblingsaktuatorer for elektrisk drevne tunge nyttekjøretøy". Prosjektet er godkjent for 2024 til 2026.

Årsresultat og disponeringer

I 2024 hadde selskapet et totalresultat etter skatt på NOK 28 045 029. Det ble også gitt konsernbidrag på NOK 51 688 260, som foreslås disponert slik:

Disponering	Beløp
Avsatt til konsernbidrag	51 688 260
Fra annen egenkapital	-23 643 231
Sum disponering	28 045 029

Kongsberg, 30.06.2025
Styret i Kongsberg Automotive AS

Jon Gerhard Munthe styreleder/daglig leder	Kristian Mickael Rajkovic styremedlem	Tove Cecilia Susanna Marie Hansson styremedlem
Therese Sjøborg Skurdal styremedlem	Kristine Kjærnsmo Eldegard styremedlem	 Andre Hesenget Strand styremedlem
Ole Marius Roaldstveit styremedlem		Elin Brygmann styremedlem



Resultatregnskap

Kongsberg Automotive AS

Driftsinntekter og driftskostnader	Note	2024	2023
Salgsinntekt	2	1 805 737 993	1 963 464 094
Annen driftsinntekt	3	145 856 527	98 169 992
Sum driftsinntekter	2	1 951 594 521	2 061 634 086
Varekostnad		908 814 155	1 040 720 352
End. beh. varer u.tilv. og ferdigvarer		56 783 820	-56 427 303
Lønnskostnad	4, 5	463 506 511	467 134 665
Avskrivning varige driftsmidler	6, 7	93 413 171	92 411 481
Amortisering immaterielle eiendeler	8	678 694	798 571
Annen driftskostnad	4, 9	380 034 036	382 933 330
Sum driftskostnader		1 903 230 388	1 927 571 095
Driftsresultat		48 364 133	134 062 991
Finansinntekter og finanskostnader			
Annen renteinntekt		32 895 447	23 228 000
Annen finansinntekt		40 951 237	0
Nedskrivning av andre finansielle anleggsmidler	10	12 974 500	0
Annen rentekostnad		67 888 031	50 523 931
Annen finanskostnad		195 855	19 717 544
Resultat av finansposter	11	-7 211 702	-47 013 476
Resultat før skattekostnad		41 152 431	87 049 515
Skattekostnad på resultat	12	13 243 607	18 055 997
Årsresultat	13	27 908 824	68 993 518
Aktuariell gevinst (tap) på ytelsesplaner		174 621	-476 146
Skatt relatert til komponenter som ikke skal reklassifiseres over resultatet		-38 416	104 752
Sum andre resultatkomponenter	12, 13	136 205	-371 394
Totalresultat		28 045 029	68 622 124
Overføringer			
Avsatt til annen egenkapital		28 045 029	68 622 124
Sum overføringer		28 045 029	68 622 124



Balanse

Kongsberg Automotive AS

Eiendeler	Note	2024	2023
Anleggsmidler			
Immaterielle eiendeler			
Aktiverte utviklingskostnader	8	76 426 199	40 020 393
Software	8	1 772 345	1 939 013
Utsatt skattefordel	12	8 906 697	7 609 969
Sum immaterielle eiendeler		87 105 241	49 569 374
Varige driftsmidler			
Tomter, bygninger o.a. fast eiendom	6	23 483 397	7 302 178
Maskiner og inventar	6	398 274 763	403 679 720
Bruksretteiendel bygninger og annen fast eiendom	7	230 103 816	274 068 449
Bruksretteiendel maskiner og inventar	7	6 151 399	7 010 901
Sum varige driftsmidler		658 013 375	692 061 248
Finansielle anleggsmidler			
Investeringer i datterselskap	10	5 519 413	5 519 413
Investeringer i aksjer og andeler	10	10 812 053	23 786 553
Andre langsiktige fordringer	5	2 841 778	2 304 517
Sum finansielle anleggsmidler		19 173 244	31 610 483
Sum anleggsmidler		764 291 860	773 241 105
Omløpsmidler			
Lager av varer og annen beholdning	14	175 366 083	233 058 938
Fordringer			
Kundefordringer	15	342 818 071	319 138 352
Kundefordringer konsern	16	86 201 291	54 494 234
Andre kortsiktige fordringer	17	43 264 253	56 565 514
Konsernfordringer	16	639 775 960	695 643 839
Sum fordringer		1 112 059 575	1 125 841 938
Sum omløpsmidler		1 287 425 658	1 358 900 876
Sum eiendeler		2 051 717 518	2 132 141 981



Balanse

Kongsberg Automotive AS

Egenkapital og gjeld	Note	2024	2023
Egenkapital			
Innskutt egenkapital			
Aksjekapital	18	108 000 000	108 000 000
Annen innskutt egenkapital		96 456 000	96 456 000
Sum innskutt egenkapital		204 456 000	204 456 000
Opptjent egenkapital			
Annen egenkapital		110 846 820	134 490 052
Sum opptjent egenkapital		110 846 820	134 490 053
Sum egenkapital	13	315 302 820	338 946 053
Gjeld			
Avsetning for forpliktelser			
Pensjonsforpliktelser	5	3 098 418	2 738 418
Andre avsetninger for forpliktelser	19	278 776 723	277 454 653
Sum avsetning for forpliktelser		281 875 141	280 193 071
Kortsiktig gjeld			
Leverandørgjeld		379 691 748	455 549 713
Betalbar skatt	12	11	83
Skyldig offentlige avgifter		26 769 259	27 820 456
Konserngjeld	16	928 055 609	857 100 824
Kortsiktige avsetninger for forpliktelser	19	24 549 840	58 232 416
Annen kortsiktig gjeld	20	95 473 090	114 299 365
Sum kortsiktig gjeld		1 454 539 557	1 513 002 858
Sum gjeld	21	1 736 414 698	1 793 195 929
Sum egenkapital og gjeld		2 051 717 518	2 132 141 981



Balanse

Kongsberg Automotive AS
Kongsberg, 30.06.2025
Styret i Kongsberg Automotive AS

Jon Gerhard Munthe
styreleder/daglig leder

Kristian Mickael Rajkovic
styremedlem

Tove Cecilia Susanna Marie Hansson
styremedlem

Therese Sjøborg Skurdal
styremedlem

Kristine Kjærnsmo Eldegard
styremedlem

André H. Strand

Andre Hesenget Strand
styremedlem

Ole Marius Roaldstveit
styremedlem

Elin Brygmann
styremedlem



Kontantstrømoppstilling

Kongsberg Automotive AS

	Note	2024	2023
Kontantstrømmer fra operasjonelle aktiviteter			
Resultat før skattekostnad		41 152 431	87 049 515
Periodens betalte skatt	12	79	0
Tap/gevinst ved salg av anleggsmidler		-732 948	0
Avskrivninger varige driftsmidler	6, 7	93 413 171	92 411 481
Avskrivninger immaterielle eiendeler	8	678 694	798 571
Nedskrivning av aksjer	10, 16	12 974 500	0
Nedskrivning av utlån	16, 17	15 124 849	0
Endring i varelager	14	57 692 855	-73 767 883
Endring i kundefordringer	15	-23 679 719	-4 278 722
Endring i leverandørgjeld		-75 857 965	72 799 339
Endring i mellomværende konsernselskaper	16	10 311 560	-30 084 837
Endring i pensjonsforpliktelse	5	-41 057	-2 639 394
Endring i andre tidsavgrensningsposter	17, 20	10 812 528	12 640 136
Netto kontantstrøm fra operasjonelle aktiviteter		141 848 819	154 928 206
Kontantstrømmer fra investeringsaktiviteter			
Innbetalinger ved salg av varige driftsmidler		732 948	0
Utbetalinger ved kjøp av varige driftsmidler	6, 7	81 127 446	99 123 976
Utbetalinger ved kjøp av R&D og software	8	36 917 833	30 822 262
Utbetalinger ved kjøp av aksjer i andre foretak	10	0	28 481 378
Utbetalinger lån til datterselskap/tilknyttet selskap	16, 17	14 972 949	0
Netto kontantstrøm fra investeringsaktiviteter		-132 285 280	-158 427 616
Kontantstrømmer fra finansieringsaktiviteter			
Langsiktige fordringer kontrakter	17	0	1 431 000
Nedbetaling av leieforpliktelse	19	40 357 385	45 294 751
Tap leieforpliktelse	19	9 334 650	16 788 000
Avregning av videreutleid bruksrett	19	2 922 150	0
Endring i konsernkontoordning	16	18 537 046	30 575 161
Netto kontantstrøm fra finansieringsaktiviteter		-9 563 539	3 499 410
Netto endring i kontanter og kontantekvivalenter		0	0
Beh. av kont. og kontantekvivalenter ved per. begynnel		0	0
Beh. av kont. og kontantekvivalenter ved per. slutt		0	0



Regnskapsprinsipper

Årsregnskapet er satt opp i samsvar med forenklet anvendelse av internasjonale regnskapsstandarder etter regnskapsloven § 3-9.

Konsolidering

Kongsberg Automotive AS har et datterselskap i Frankrike, Kongsberg Raufoss Distribution SAS. Dette selskapet inngår i konsernregnskapet for Kongsberg Automotive ASA, og er således ikke konsolidert inn i regnskapet til Kongsberg Automotive AS.

Kongsberg Automotive AS eier 100% av aksjene i selskapet Skriverform AS. Tall for selskapet er ikke konsolidert inn i konsernregnskapet for Kongsberg Automotive ASA eller årsregnskapet for Kongsberg Automotive AS, men er vurdert etter kostmetoden. Dette på bakgrunn av vesentlighetsbetraktninger.

Kongsberg Automotive AS inngår i konsernregnskapet til Kongsberg Automotive ASA med adresse Dyrmyrgata 48, 3611 Kongsberg. Regnskapslovens § 3-7 er benyttet. Det konsoliderte regnskapet for Kongsberg Automotive ASA er tilgjengelig på selskapets hjemmeside www.kongsbergautomotive.com.

Bruk av estimater

I utarbeidelse av årsregnskapet har man brukt estimater og forutsetninger som har påvirket resultatregnskapet og verdsettelsen av eiendeler og gjeld, samt usikre eiendeler og forpliktelser på balansedagen i henhold til god regnskapsskikk. Områder som i stor grad inneholder slike skjønsmessige vurderinger, høy grad av kompleksitet, eller områder hvor forutsetninger og estimater er vesentlige for årsregnskapet, er beskrevet i notene.

Valuta

Transaksjoner i utenlandsk valuta omregnes til kursen på transaksjonstidspunktet. Pengeposter i utenlandsk valuta omregnes til norske kroner ved å benytte balansedagens kurs. Ikke-pengeposter som måles til historisk kurs uttrykt i utenlandsk valuta, omregnes til norske kroner ved å benytte valutakursen på transaksjonstidspunktet. Ikke-pengeposter som måles til virkelig verdi uttrykt i utenlandsk valuta, omregnes til valutakursen fastsatt på måletidspunktet. Valutakursendringer resultatføres løpende i regnskapsperioden under andre finansposter.

Inntekter

Driftsinntekter omfatter årets salgsinntekter på varer som er levert og tjenester som er utført, samt «service fee» til konsernet og presenteres etter fradrag av rabatter, mva og andre offentlige avgifter. Driftsinntekter inntektsføres i samsvar med IFRS 15.

Det meste av selskapets salgsinntekter kommer fra produksjon og salg av bildeler til den globale kjøretøyindustrien. I tillegg utfører også selskapet enkeltstående utviklingsarbeider på oppdrag fra kunder. Varesalg og utviklingsarbeider er vurdert å være separate leveringsforpliktelser under IFRS 15.

Varesalg:

Inntekter fra salg av varer innregnes når kontroll over varene er overført til kunden. Dette vil normalt være tilfellet når varene er levert til kunden iht. avtalte leveringsbetingelser. Hver leveranse er vurdert å være en leveringsforpliktelse som oppfylles på et bestemt tidspunkt.

Utviklingskontrakter:

Utviklingskontrakter innebærer en ytelse og leveranse av utviklingsarbeider og -resultater på spesifikasjon fra kunden. Selskapet har vurdert dette som en separat leveringsforpliktelse som oppfylles på et bestemt tidspunkt. Inntekten innregnes ved overføring av kontroll til kunden, som normalt skjer når utviklingsarbeidet er fullført og godkjent av kunden. Utviklingsarbeider som ikke er overført til kunden per årsslutt balanseføres som en kortsiktig fordring. Vederlag mottatt fra kunden på forskudd før leveringsforpliktelsen er oppfylt, balanseføres og presenteres som kortsiktig gjeld.



Måling og variabelt vederlag:

Kontraktenes transaksjonspris fordeles til hver enkelt leveringsforpliktelse basert på relative frittstående salgspriser. Den beste dokumentasjonen på frittstående salgspriser er vurdert å være priser avtalt i kontraktene. Variable vederlag inkluderes i transaksjonsprisen bare i den grad det er svært sannsynlig at en betydelig reversering av innregnende kumulative driftsinntekter ikke vil finne sted når usikkerheten knyttet til det variable vederlaget opphører. De fleste kontraktene har variable elementer i form av årlige prisreduksjoner som er normal praksis i bransjen. Selskapet har vurdert at prisreduksjonene gjenspeiler konkurransen i bransjen og er derfor ikke å betrakte som en lojalitetsbonus. Inntektsføring er derfor basert på salgsprisen for hver leveranse til kunden.

Garantiforpliktelser:

Selskapet tilbyr hovedsakelig garantier for generelle reparasjoner, og ikke utvidede garantier i sine kontrakter med kunder. Slike forpliktelser innregnes som en kortsiktig gjeld i balansen basert på beste estimat.

Marginale utgifter knyttet til oppnåelse av en kontrakt:

Det er utgifter selskapet pådrar seg for å oppnå en kontrakt med en kunde, og som selskapet ikke ville ha oppdratt seg dersom det ikke hadde oppnådd kontrakten. Slike utgifter innregnes som en eiendel dersom selskapet forventer å gjenvinne disse utgiftene gjennom den oppnådde kontrakten. Eiendelen amortiseres i samsvar med overføringen til kunden av de varer eller tjenester som eiendelen er knyttet til.

SkatteFUNN:

For prosjekter som aktiveres, periodiseres SkatteFUNN over investeringens levetid. For prosjekter som utgiftsføres, inntektsføres SkatteFUNN i samme periode som kostnaden det skal redusere.

Skatt

Skattekostnaden i resultatregnskapet omfatter både periodens betalbare skatt og endring i utsatt skatt. Utsatt skatt beregnes på grunnlag av de midlertidige forskjeller som eksisterer mellom regnskapsmessige og skattemessige verdier, samt ligningsmessig underskudd til fremføring ved utgangen av regnskapsåret. Skatteøkende og skattereduserende midlertidige forskjeller som reverserer eller kan reverseres i samme periode er utlignet og nettoført. Netto utsatt skattefordel balanseføres i den grad det er sannsynlig at denne kan bli utnyttet.

Leasing

Det skilles mellom finansiell og operasjonell leasing. Driftsmidler finansiert ved finansiell leasing er regnskapsmessig klassifisert under varige driftsmidler. Motposten er medtatt som langsiktig gjeld. Leiebeløp fordeles mellom rentekostnad og avdrag på gjelden.

Operasjonell leasing kostnadsføres som driftskostnad basert på fakturert leasingleie.

IFRS 16 Leieavtaler ble publisert i januar 2016 og erstatter den forrige regnskapsstandardens IAS 17 Leieavtaler inkludert relaterte tolkninger. Den nye standarden innfører en felles modell for innregning av leieavtaler i balansen, noe som har resultert i innregning av leieforpliktelse og en bruksrettighet («Right of use») i balansen. Kongsberg Automotive AS er leietaker i anvendelse av standarden, og beskrivelsene under reflekterer dermed leietakers regnskap.

Kongsberg Automotive AS har anvendt den prospektive tilnærmingen til implementeringen uten omarbeidelse av sammenligningstall. Leieforpliktelsene er målt til nåverdien av gjenværende leiebetalinger på tidspunktet for implementering diskontert med selskapets marginale lånerente. Lånerenten er avledet fra vilkårene i konsernets eksisterende kredittfasiliteter. Konsernet vurderer at renten på obligasjonslånet er representativ for beregning av leieforpliktelsen. Bruksretten blir avskrevet lineært over leieperioden, da dette vanligvis er kortere enn den økonomiske levetiden for de underliggende eiendelene. Leieforpliktelsene reduseres med betalt leie etter fradrag for beregnet rentekostnad.

De fleste av Kongsberg Automotive AS sine leieavtaler faller innenfor anvendelsesområdet til IFRS 16. De omfatter leie av lokaler, maskiner og utstyr. Selskapet har anvendt unntaket for kortsiktige leieavtaler (12



måneder eller mindre) samt leieavtaler av lav verdi. Dette betyr at tilknyttede leiebetalinger for disse ikke blir innregnet i balansen, men kostnadsføres løpende. Selskapet har samme implementeringsdato og -metode som konsernet forøvrig.

Klassifisering og vurdering av anleggsmidler

Anleggsmidler omfatter eiendeler bestemt til varig eie og bruk. Anleggsmidler er vurdert til anskaffelseskost, fratrukket avskrivninger og nedskrivninger. Langsiktig gjeld balanseføres til nominelt beløp på transaksjonstidspunktet.

Varige driftsmidler balanseføres og avskrives over driftsmidlets økonomiske levetid. Vesentlige driftsmidler som består av flere betydelige komponenter med ulik levetid er dekomponert med ulik avskrivningstid for de ulike komponentene. Direkte vedlikehold av driftsmidler kostnadsføres løpende under driftskostnader, mens påkostninger eller forbedringer tillegges driftsmidlets kostpris og avskrives i takt med driftsmidlet. Varige driftsmidler nedskrives til gjenvinnbart beløp ved verdifall som forventes ikke å være forbigående. Gjenvinnbart beløp er det høyeste av netto salgsverdi og verdi i bruk. Verdi i bruk er nåverdi av fremtidige kontantstrømmer knyttet til eiendelen. Nedskrivningen reverseres når grunnlaget for nedskrivningen ikke lenger er til stede.

Finansielle eiendeler

Verdivurdering:

Finansielle eiendeler måles enten til amortisert kost eller virkelig verdi basert på forretningsmodellen for forvaltning av finansielle eiendeler og de kontraktsmessige kontantstrømmene til de finansielle eiendelene.

Fraregning:

Finansielle eiendeler fraregnes når de kontraktsmessige rettighetene til kontantstrømmene fra eiendelene utløper, eller når de finansielle eiendelene med alle fordeler og risikoer overføres til en annen part.

Klassifisering og vurdering av omløpsmidler

Omløpsmidler og kortsiktig gjeld omfatter normalt poster som forfaller til betaling innen ett år etter balansedagen, samt poster som knytter seg til varekretsløpet. Omløpsmidler vurderes til laveste verdi av anskaffelseskost og virkelig verdi. Kortsiktig gjeld balanseføres til nominelt beløp på transaksjonstidspunktet.

Bank og konsernkontoordning:

Bedriften har egne konti i konsernets konsernkontoordning. Nettoverdien av midlene vises som fordring eventuelt gjeld til morselskapet.

Sikret factoringavtale:

Kongsberg Automotive ASA etablerte i september 2020 et sikret factoringprogram knyttet til salg av kundefordringer (securitization) hvor kundefordringer i USA, Canada, Slovakia og Polen selges til et spesialforetak Kongsberg Automotive Finance BV. Konsernet har konkludert med at dette selskapet kontrolleres av Kongsberg Automotive ASA og konsolideres derfor i konsernregnskapet.

Spesialforetakets kjøp av fordringer er finansiert gjennom et gjeldsbrev utstedt av Kongsberg Automotive AS med bokført verdi NOK 257,0 mill. per 31.12.2024. Fordringen er klassifisert som kortsiktig fordring, og Kongsberg Automotive AS mottar en rente på 1,75% knyttet til denne fordringen. Kongsberg Automotive AS har ingen andre kostnader eller inntekter knyttet til avtalen. Fordringen er bokført til anskaffelseskost og vurderes deretter til amortisert kost ref IFRS 9 sec. 5.

Finansielle derivater:

Kongsberg Automotive bruker terminkontrakter på valuta for å redusere risiko knyttet til valutakursfluktasjoner. Disse derivatene er ikke dokumentert som sikringsinstrument i henhold til IFRS 9. Derivater regnskapsføres til virkelig verdi, og årets endring i markedsverdi av derivatet føres over resultatet.



Forskning og utvikling

Utviklingsprosjekter aktiveres som immateriell eiendel etter bestemte kriterier, mens forskningskostnader er kostnadsført løpende.

En immateriell eiendel som oppstår gjennom utviklingskostnader i et individuelt prosjekt er kun aktivert hvis selskapet kan demonstrere;

- dets tekniske mulighet til å fullføre den immaterielle eiendelen som vil gjøre den mulig å bruke eller selge
- dets intensjon til å fullføre, og bruke eller selge eiendelen.
- hvordan eiendelen vil generere fremtidig inntjening
- tilgang til de nødvendige ressurser for å fullføre
- mulighet for pålitelig å måle kostnader knyttet til utviklingen.

Aktiverte utviklingskostnader blir amortisert over forventet levetid for det utviklede produktet fra det tidspunktet leveranser starter. Forventet inntjening på pågående forskning og utvikling overstiger medgåtte samlede utgifter. Totale utgifter til forskning og utvikling for 2024 er 69,3 mill NOK.

Forsknings- og utviklingsaktivitetene består av en kombinasjon av opparbeidelse av nye produkter og tilpasning av eksisterende produkter til andre kunder. Forskningen innebærer for eksempel nye materialer og teknologi som imøtekommer fremtidens krav til høyere temperaturer, raskere responstider, mindre plass og økt forventning til levetid og robusthet. Prosjektene er en blanding av kundeforespurte og egeninitierte oppdrag. Egeninitierte oppdrag er et resultat av selskapets generelle kunnskap om hva som forventes av en leverandør til den internasjonale bilindustrien. En vesentlig del av aktivitetene er test og fysisk verifikasjon av at produktene tilfredsstiller de aktuelle krav.

Datterselskap og tilknyttet selskap

Datterselskap og tilknyttede selskaper vurderes etter kostmetoden i selskapsregnskapet. Investeringen er vurdert til anskaffelseskost for aksjene med mindre nedskrivning har vært nødvendig. Det er foretatt nedskrivning til virkelig verdi når verdifall skyldes årsaker som ikke kan forventes å være forbigående og det må anses nødvendig etter god regnskapsskikk. Nedskrivninger er reversert når grunnlaget for nedskrivning ikke lenger er til stede.

Utbytte, konsernbidrag og andre utdelinger fra datterselskap er inntektsført samme år som det er avsatt i givers regnskap. Overstiger utbytte / konsernbidraget andelen av opptjent resultat etter anskaffelsestidspunktet, representerer den overskytende del tilbakebetaling av investert kapital, og utdelingene er fratrukket investeringens verdi i balansen til morselskapet.

Varer

Varer er vurdert til det laveste av anskaffelseskost etter FIFO-metoden og netto salgsverdi. Netto salgsverdi er estimert salgspris ved ordinær drift etter fradrag for beregnede nødvendige utgifter for gjennomføring av salget. Anskaffelseskost inkluderer utgifter påløpt ved anskaffelse av varene og kostnader for å bringe varene til nåværende plassering

Innkjøpte råvarer er verdsatt til anskaffelseskost. Varer i arbeid og ferdigvarer er verdsatt til tilvirkningskost (direkte og indirekte produksjonskostnader).

Det er foretatt vurdering av ukurans på varelageret pr. 31.12.

Fordringer

Kundefordringer og andre fordringer oppføres til pålydende etter fradrag for avsetning til forventet tap. Avsetning til tap gjøres på grunnlag av en individuell vurdering av de enkelte fordringene.

Pensjoner - Ytelsesordning

Pensjonsforpliktelser finansiert over driften (ytelsesbaserte pensjonsordninger) vurderes til nåverdien av de fremtidige pensjonsytelser som regnskapsmessig anses opptjent på balansedagen. Pensjonsmidler vurderes til virkelig verdi.



Pensjonskostnader og pensjonsforpliktelser beregnes etter lineær opptjening, basert på forutsetninger om diskonteringsrente, fremtidig regulering av lønn, pensjoner og ytelser fra folketrygden, fremtidig avkastning på pensjonsmidler samt aktuarmessige forutsetninger om dødelighet, frivillig avgang, osv. Pensjonsmidler er vurdert til virkelig verdi og fratrukket i netto pensjonsforpliktelser i balansen.

Alle actuarielle tap og gevinster regnes mot egenkapitalen for at netto pensjonsmidler eller forpliktelse innregnet i oppstillingen av finansiell stilling reflekterer den fulle verdien av forpliktelsen.

Pensjoner - Innskuddsbasert ordning

Selskapets innbetalinger til ordningen innregnes i resultatregnskapet for det året hvor innskuddet gjelder. Selskapet har etablert innskuddspensjon for alle ansatte. Innskuddspensjon er en årlig sparing til alderspensjon. Arbeidsgiver innbetaler et avtalt lønnsavhengig beløp hvert år. Beløpet gir avkastning frem til pensjonsalder. Selskapet innbetaler 5% av grunnlønn opp til 12G, med en tilleggssats på 7% mellom 7,1G og 12G. Pensjonskapitalen forvaltes av DNB Livsforsikring AS.

Garanti

Selskapet tilbyr hovedsakelig garantier for generelle reparasjoner, og ikke utvidede garantier i sine kontrakter med kunder. Slike forpliktelser innregnes som en kortsiktig gjeld i balansen basert på beste estimat.

Kontantstrømoppstilling

Kontantstrømoppstillingen er utarbeidet etter den indirekte metoden. Kontanter og kontantekvivalenter omfatter kontanter, bankinnskudd og andre kortsiktige, likvide plasseringer som umiddelbar og med uvesentlig kursrisiko kan konverteres til kjente kontantbeløp og med gjenværende løpetid mindre enn tre måneder fra anskaffelsesdato.



Note 2 Salgsinntekter

(Beløp i 1000 NOK)

	2024	2023
Geografisk fordeling		
Sverige	565 103	701 204
Tyskland	135 897	133 934
Frankrike	187 066	223 636
Italia	18 410	6 666
Belgia	228 379	249 494
Europa forøvrig	486 848	497 169
Øvrige verden	329 892	249 531
Sum	1 951 595	2 061 634

I posten "Europa forøvrig" inngår NOK 133.639' (2023: NOK 91.057') som gjelder service fee KA Group AG.

Note 3 Offentlige tilskudd

Bedriften har følgende utviklingsprosjekter med tilskudd fra offentlige midler:

Følgende prosjekter inngår i SkatteFUNN-ordningen:

- Smarte gear- og inn-/utkoblingsaktuatorer for elektrisk drevne tunge nyttekjøretøy

Prosjektet er godkjent for 2024 til og med 2026.

-Bærekraftige materialer for fremtidens bremsesystemer for kjøretøyer

Prosjektet er godkjent for 2024 til og med 2026.

Totalt inntektsført tilskudd til utviklingsprosjekter i året er kr 8 233 062, hvorav kr 4 750 000er relatert til SkatteFUNN.

Tilskuddene er bruttoført, det vil si at de er en del av inntektene.



Note 4 Lønnskostnader og ytelser, godtgjørelser til daglig leder, styret og revisor

Lønnskostnader

	2024	2023
Lønninger	356 912 717	366 265 830
Arbeidsgiveravgift	60 860 928	59 630 835
Pensjonskostnader	28 055 225	23 048 353
Andre ytelser	17 677 641	18 189 648
Sum	463 506 511	467 134 665

Gjennomsnittlig antall årsverk 534 533

Ytelser til ledende personer mv.

	Lønn	Styrehonorar	Bonus	2024 Pensjons- kostnader	Annen godtgjørelse	Sum
Daglig leder	2 304 835	0	505 058	120 597	20 194	2 950 684
Styrehonorar ansatterepresentater	0	16 000	0	0	0	16 000

	Lønn	Styrehonorar	Bonus	2023 Pensjons- kostnader	Annen godtgjørelse	Sum
Daglig leder	2 244 000	0	395 599	111 859	20 124	2 771 582
Styrehonorar ansatterepresentater	0	16 000	0	0	0	16 000

Daglig leder inngår i konsernets "Global Short Term Incentive Plan 2024 for Management".
Se konsernets "Remuneration Report" note 13.

Bedriften har skattetrekksgaranti på NOK 22 mill. i Danske Bank.

Lån og sikkerhetsstillelse til ledende personer, aksjeeiere m.v.

Det er ikke gitt lån eller stilt sikkerhet for medlemmer av ledergruppen, styrets ansatte eller andre valgte.

Revisor

Godtgjørelse til revisor er fordelt på følgende:

	2024	2023
Lovpålagt revisjon	1 055 901	822 221
Andre attestasjonstjenester	122 408	110 000
Andre tjenester utenfor revisjon	50 794	48 375
Sum	1 229 103	980 596

Beløpene er eksklusiv merverdiavgift.



Note 5 Pensjoner

Selskapet er pliktig til å ha tjenstepensjonsordning etter lov om obligatorisk tjenstepensjon. Selskapets pensjonsordninger tilfredsstiller kravene i denne lov.

Overgang til ny AFP-ordning i privat sektor

AFP-tilskottsloven ble vedtatt 19.02.2010, men har ikke virkning for personer som går av med AFP før i 2011. Gammel AFP-ordning er lukket pr. 31.12.2010, og lukkingen av denne er behandlet regnskapsmessig som avkorting. Den nye AFP-ordningen er en ytelsesbasert flerforetaksordning som den gamle AFP-ordningen i LO/NHO-området. Den nye AFP-ordningen anses regnskapsmessig som en ny ordning, ikke som en endring av den eksisterende ordningen.

Regnskapsmessig konsekvens av ny AFP-ordning

Avkortingsvirkning for den gamle ordningen ble resultatført i 2010. Gjenværende regnskapsført forpliktelse etter 2010 er knyttet til betjening av AFP-pensjonister gått av før 2011 (25% egenandel samt premie for årene 2013-2015).

Regnskapsføring av AFP-ordning

Finansieringen av AFP ordningen er en årlig avgift som representerer den endelige kostnaden for ordningen.

Top hat pensjon

De innskuddsbaserte pensjonsordninger har lovmessige begrensninger på maksimal lønn som kalkuleringsgrunnlag for skattefradrag. Ansatte i selskapet som overstiger denne grensen, gis et tillegg til pensjonen som inkluderer lønn over denne maks grensen.

Selskapet har pensjonsordninger som gir rett til definerte fremtidige ytelser. Disse er i hovedsak avhengig av antall opptjeningsår, lønnsnivå ved oppnådd pensjonsalder og størrelsen på ytelsene fra folketrygden. Forpliktelsene er dekket gjennom et forsikringselskap.

Pensjonsordningene omfatter følgende antall personer:

	2024	2023
Innskuddsordningen		
Aktive	554	587
Uføre	25	
Ytelsesordningen		
Pensjonister	8	8

Årets pensjonskostnad fremkommer slik:

	2024	2023
Rentekostnad av pensjonsforpliktelsen	-91 091	-62 754
Avkastning på pensjonsmidler	-2 489	-2 642
Sevicekost/Amortisering av tidligere sericekost	33 215	-2 730 298
Kostnadsført/innteksført arbeidsgiveravgift	-13 195	-9 221
Pensjonskostnad(+)/-inntekt (-)*	-73 560	-2 804 915

* Totale pensjonskostnader inkl. arbeidsgiveravgift utgjør kr 32 068 450. Kostnadene til den innskuddsbaserte pensjonsordningen utgjør kr 23 788 393 inkl. arbeidsgiveravgift. Differansen mellom beløpene skyldes endringer i de ytelsesbaserte ordningene.



Pensjonsforpliktelser i oppstilling av finansiell stilling:

Ytelsesbasert pensjonsforpliktelse (+)/midler(-)	-2 841 778	-2 304 517
Top hat pensjon	3 098 418	2 738 418
Sum pensjonsforpliktelser, netto	256 640	433 901

Ytelsesbasert pensjon - netto forpliktelse (+) / netto midler (-):

Estimert påløpt pensjonsforpliktelse pr. 31.12	2 645 222	2 951 483
Estimert verdi av pensjonsmidlene pr. 31.12	-5 487 000	-5 256 000
Netto balanseført pensjonsforpliktelse pr. 31.12 inkl. aga**	0	0

** Arbeidsgiveravgift er inkludert i påløpt pensjonsforpliktelse med kr 153 814 pr. 31.12.2024 og kr 157 400 pr. 31.12.2023.

Ved beregning av ytelsepensjon er følgende forutsetninger lagt til grunn:

Økonomiske forutsetninger	2024	2023
Diskonteringsrente	3,30 %	3,70 %
Forventet avkastning på pensjonsmidler	3,30 %	3,70 %
Forventet lønnsvekst	3,50 %	3,75 %
Forventet G-regulering	3,50 %	3,50 %
Forventet regulering av pensjoner under utbetaling	1,9-3,5%	2,4-3,5%

Demografiske forutsetninger

	2024	2023
Anvendt dødelighetstabell	K 2013 BE	K 2013 BE
Anvendt uføretariff	KU	KU

Forventet levetid:

Gjennomsnittlig forventet levetid på balansedagen for en person som pensjonerer seg ved fylte 65 år:

Mannlig ansatt:	21,0 år	21,0 år
Kvinnelig ansatt:	24,1 år	24,1 år

Gjennomsnittlig forventet levetid 20 år etter balansedagen for en person som pensjonerer seg ved fylte 65 år:

Mannlig ansatt:	23,2 år	23,2 år
Kvinnelig ansatt:	26,5 år	26,5 år

Note 6 Varige driftsmidler

Driftsmidler som eies av bedriften

	Maskiner og anlegg	Bygninger	Tomter	Totalt
Anskaffelseskost 01.01.2024	1 372 023 033	47 781 158	698 943	1 420 503 134
Tilgang i året	63 404 804	17 722 642	0	81 127 446
Avgang i året	-738 413	0	0	-738 413
Anskaffelseskost 31.12.2024	1 434 689 424	65 503 800	698 943	1 500 892 167
Akkumulerte avskrivninger 31.12	1 036 414 661	42 719 346	0	1 079 134 007
Bokført verdi 31.12.2024	398 274 763	22 784 454	698 943	421 758 160
Akk. av- og nedskrivninger 01.01.2024	968 343 314	41 177 923	0	1 009 521 237
Årets avskrivninger	68 809 760	1 541 423	0	70 351 183
Avgang	-738 413	0	0	-738 413
Akk. av- og nedskrivninger 31.12.2024	1 036 414 661	42 719 346	0	1 079 134 007

Økonomisk levetid 5-10 år 20 år



Note 7 Varige driftsmidler

Bruksretteiendeler

	Maskiner og anlegg	Bygninger	Totalt
Anskaffelseskost 01.01.2024	12 938 397	391 778 587	404 716 984
Tilgang i året	1 502 474	5 022 260	6 524 734
Avgang i året	0	-28 286 882	-28 286 882
Anskaffelseskost 31.12.2024	14 440 871	368 513 965	382 954 836
Akkumulerte avskrivninger 31.12	8 289 472	138 410 149	146 699 621
Bokført verdi 31.12.2024	6 151 399	230 103 816	236 255 215
Akk. av- og nedskrivninger 01.01.2024	5 927 495	117 710 138	123 637 633
Årets avskrivninger	2 361 977	20 700 011	23 061 988
Akk. av- og nedskrivninger 31.12.2024	8 289 472	138 410 149	146 699 621
Gjenstående kontraktstid	1-7 år	12-15 år	

Note 8 Immaterielle eiendeler

	Aktiverte utviklingskostnader	EDB Programvare	Totalt
Anskaffelseskost 01.01.2024	99 439 593	6 363 848	105 803 441
Tilgang i året	36 405 807	512 026	36 917 833
Anskaffelseskost 31.12.2024	135 845 400	6 875 874	142 721 274
Akkumulerte avskrivninger 31.12	59 419 201	5 103 529	64 522 730
Bokført verdi 31.12.2024	76 426 199	1 772 345	78 198 544
Akk. av- og nedskrivninger 01.01.2024	59 419 201	4 424 835	63 844 036
Årets avskrivninger	0	678 694	678 694
Akk. av- og nedskrivninger 31.12.2024	59 419 201	5 103 529	64 522 730
Økonomisk levetid	3-5 år	3 år	



Note 9 Andre driftskostnader

Andre driftskostnader består av:

	2024	2023
Husleie og husleierelaterte kostnader	34 285 622	32 819 596
Leie av maskiner	5 159 751	4 874 111
Verktøy og forbruksgods	87 082 813	102 980 978
Vedlikehold maskiner og utstyr	22 168 307	30 259 582
Kjøp av tjenester	10 255 594	62 187 515
Telefon, data og lignende	8 974 810	5 463 794
Reisekostnader	3 835 885	3 300 735
Reklame og representasjon	2 077 648	1 948 404
Forsikring, garanti og patenter	9 211 009	6 650 697
Frakt og diverse	68 313 041	74 569 008
Head quarter fee - se også note 12	128 669 556	57 878 909
Totalt	380 034 036	382 933 330

Note 10 Investeringer i aksjer

	Kontor- kommune	Eier- andel	Anskaffelses kost	Balansført verdi	Andel egenkapital	Andel resultat
Selskap						
Kongsberg Raufoss Distribution SAS		100,0%	319 413	319 413	60 650 000	6 169 000
Skriverform AS	Øyer	100,0%	5 200 000	5 200 000	-2 021 151	-5 190 889
Chassis Autonomy SBA AB		20,0%	23 281 378	10 306 878	5 897 126	421 837
Sintef Manufacturing AS	Vestre Toten	5,6%	505 175	505 175		
Sum			29 305 966	16 331 466	64 525 975	1 399 948

Egenkapital og resultat i Kongsberg Raufoss Distribution SAS er vurdert til kurs EUR/NOK 11,79500.

Egenkapital og resultat i Chassis Autonomy SBA AB er vurdert til kurs SEK/NOK 1,02932.

Aksjene i Chassis Autonomy SBA AB er nedskrevet med kr 12 974 500 i 2024.

Aksjene i Sintef Manufacturing er solgt for NOK 501 000 i mai 2025.

Note 11 Finansposter

Selskapet vurderer pengeposter i valuta til balansedagens kurs ved regnskapsårets slutt.

	2024	2023
Renteinntekter	32 895 447	23 228 000
Agio, netto inntekt	40 951 237	0
Sum finansinntekter	73 846 684	23 228 000
Rentekostnader	-50 279 029	-28 810 012
Rentekostnad ifm. leieforpliktelser IFRS 16	-17 502 226	-21 639 302
Agio, netto kostnad	0	-19 495 928
Nedskrivning av aksjer	-12 974 500	0
Øvrige finanskostnader	-302 630	-296 233
Sum finanskostnader	-81 058 386	-70 241 476
Netto	-7 211 702	-47 013 476

Rentekostnadene er knyttet til renter i cashpool-ordning og rente på bankkonti.



Note 12 Skatt

Årets skattegrunnlag	2024	2023
Betalbar skatt	14 540 335	29 107 400
Endring i utsatt skatt	-1 296 728	-11 051 403
Sum skattekostnad	13 243 607	18 055 997

Beregning av årets skattegrunnlag:	2024	2023
Ordinært resultat før skattekostnad	41 152 431	87 049 515
Resultatkomponenter for IFRS	136 205	-476 146
Permanente forskjeller	8 393 880	-4 605 409
Endring i midlertidige forskjeller	16 546 120	50 233 648
Avgitt konsernbidrag	-66 267 000	-132 306 000
Skatteeffekt av utvidet resultat	38 416	104 752
Årets skattegrunnlag	52	360

Betalbar skatt i balansen:	2024	2023
Betalbar skatt på årets resultat	14 578 751	29 107 403
Betalbar skatt på avgitt konsernbidrag	-14 578 740	-29 107 320
Sum betalbar skatt i balansen	11	83

Oversikt over midlertidige forskjeller:	2024	2023	Endring
Varige driftsmidler	11 340 686	7 293 086	-4 047 599
Fordringer	-15 279 849	-155 000	15 124 849
Varer	-569 770	4 246 586	4 816 356
Gevinst- og tapskonto	37 580 765	46 975 956	9 395 191
Avsetning etter god regnskapsskikk	-16 880 732	-37 909 776	-21 029 045
IFRS 16 Leie av maskiner og utstyr	-67 071 349	-54 607 719	12 463 630
Pensjoner	-256 640	-433 901	-177 261
Sum	-51 136 888	-34 590 768	16 546 120

Inngår ikke i beregningen av utsatt skatt	10 651 900	0	-10 651 900
Sum	-40 484 988	-34 590 768	5 894 220

Utsatt skattefordel (22 %)	-8 906 697	-7 609 969	1 296 728
-----------------------------------	-------------------	-------------------	------------------

Forklaring til hvorfor årets skattekostnad ikke utgjør 22 % av resultat før skatt:	2024	2023
Resultat før skatt	41 152 431	87 049 515
22 % skatt av resultat før skatt	9 053 535	19 150 893
Permanente forskjeller 22 %	1 846 654	-1 094 897
22 % skatt av grunnlag som ikke inngår i beregning av utsatt skatt	2 343 418	
Beregnet skattekostnad	13 243 607	18 055 997

Effektiv skattesats	32,2 %	20,7 %
---------------------	--------	--------

Note 13 Egenkapital

	Aksjekapital	Annen innskutt egenkapital	Annen egenkapital	Sum egenkapital
Pr. 31.12.2023	108 000 000	96 456 000	134 490 052	338 946 052
Årets resultat			27 908 824	27 908 824
Årets utvidet resultat			136 205	136 205
Konsernbidrag avgitt			-51 688 260	-51 688 260
Pr 31.12.2024	108 000 000	96 456 000	110 846 820	315 302 820



Note 14 Varer

Varelager	2024	2023
Lager av råvarer	54 820 013	55 729 048
Lager av varer under tilvirkning	60 319 914	67 906 516
Lager av egentilvirkede ferdigvarer	60 226 157	109 423 374
Sum varelager	175 366 083	233 058 938

Avsetning for ukurans utgjør kr 13 663 382 for 2024, for 2023 var avsetningen kr 13 735 060.

Beholdninger av innkjøpte råvarer er verdsatt til anskaffelseskost, og beholdninger av varer i arbeid og ferdigvarer til tilvirkningskost (direkte og indirekte produksjonskostnader). Det er i denne forbindelse påsett at ingen beholdninger overstiger virkelig verdi.

Note 15 Kundefordringer

	2024	2023
Kundefordringer til pålydende (eksterne)	342 973 071	319 293 352
Avsetning til tap	155 000	155 000
Balanseført verdi av kundefordringer 31.12	342 818 071	319 138 352
Sum resultatførte tap på krav	0	0

Bedriften har ikke hatt tap på kundefordringer i 2024 eller 2023.

Note 16 Mellomværende med selskap i samme konsern

	2024	2023
Fordringer		
Kundefordringer konsern	86 201 291	54 494 234
Andre kortsiktige fordringer konsern	639 775 960	695 643 839
Sum	725 977 251	750 138 073
Gjeld		
Leverandørgjeld innen konsern	15 827 169	29 676 429
Annen kortsiktig gjeld konsern	912 228 440	827 424 396
Sum	928 055 609	857 100 824

Fordelt på selskap:

Kundefordringer:

Kongsberg Automotive Ltd, Brasil	18 671 059	18 654 640
Kongsberg Driveline Systems SAS, Frankrike	8 359 495	638 714
Kongsberg Automotive Ltd, Korea	15 233 781	6 500 304
Kongsberg Automotive Ltd, Kina	11 927 721	10 929 511
Kongsberg Power Products System, USA	3 634 435	12 661 909
Kongsberg Actuation Systems II, LLC, USA	20 295 819	0
Øvrige konsernselskaper	8 078 981	5 109 155
Sum kundefordringer	86 201 291	54 494 233

Andre kortsiktige fordringer:

Kongsberg Automotive Holding ASA, Norge	310 974 977	70 409 259
Kongsberg Automotive Finance B.V., Nederland	328 800 983	625 234 580
Sum Andre kortsiktige fordringer	639 775 960	695 643 839

**Leverandørgjeld:**

Kongsberg Automotive ASA, Norge	5 324 701	5 938 891
Kongsberg Driveline Systems SAS, Frankrike	35 334	1 449 131
KA Group AG		14 671 212
Kongsberg Automotive (India) Private Limited, India	1 650 911	1 650 911
Kongsberg Automotive Ltd, Kina	2 993 802	1 724 612
Kongsberg Automotive Ltd, Korea	711 449	488 444
Øvrige konsernselskaper	5 110 972	3 753 229
Sum Leverandørgjeld	15 827 169	29 676 430

Annen kortsiktig gjeld:

KA Group AG, Sveits		0
Kongsberg Automotive Holding 2 AS, Norge	490 108 339	423 841 339
Gjeld i konsernkontosystemet	422 120 102	403 583 056
Sum Annen kortsiktig gjeld	912 228 441	827 424 395

I tillegg er det gitt lån til datterselskapet Skriverform AS med NOK 9,0 mill. i 2024. Lånet er nedskrevet i sin helhet per 31.12.2024.

Selskapet har i året omsatt for NOK 580 mill. til konsernselskaper. Av dette utgjør ca 76% produksalg og 24% serviceavgift.

Selskapet har i året kjøpt varer og tjenester fra konsernselskaper for NOK 142,5 mill. Av dette beløpet utgjør 61% Head Quarter avgift, 33% gjelder materialkjøp og 6% gjelder andre utlegg.

Alle transaksjoner med konsernselskaper er på armlengdes vilkår.

Selskapet kan benytte seg av kredittrammen som konsernet har.

Sikkerhetsstillelser til fordel for selskaper i konsernet:

KA Group AG, Sveits	EUR	15,0 mill
Kongsberg Automotive ASA, Norge	EUR	15,0 mill
	EUR	30,0 mill

I tillegg har Kongsberg Automotive ASA en sikkerhetsstillelse til fordel for Kongsberg Automotive AS på NOK 50,0 mill.

Note 17 Andre kortsiktige fordringer

Andre kortsiktige fordringer består av:

	2024	2023
SkatteFUNN og andre støttebidrag	4 750 000	4 750 000
Tilgode merverdiavgift	11 792 580	12 215 100
Lønnslån, lønns- og reiseforskudd	147 361	81 325
Forskuddsbetalte kostnader	7 625 221	3 310 705
Diverse	18 949 091	36 208 385
Totalt	43 264 253	56 565 514

Kortsiktig utlån til Chassis Autonomy SBA AB er nedskrevet med kr 5 972 949 i regnskapsåret, og har regnskapsført verdi kr 0 per 31.12.2024.



Note 18 Aksjekapital

Per 31.12. utgjør selskapets aksjekapital kr 108 000 000 fordelt på 120 000 aksjer a kr 900. Samtlige aksjer er eiet av Kongsberg Actuation Systems BV. Konsernregnskap kan utleveres i lokalene til Kongsberg Automotive ASA, Dyrmyrgata 48, 3601 Kongsberg.

Note 19 Leieforpliktelser

	2024	2023
Langsiktige forpliktelser	278 776 723	277 454 653
Kortsiktige forpliktelser	24 549 840	58 232 416
Totalt	303 326 563	335 687 069

Note 20 Annen kortsiktig gjeld

Annen kortsiktig gjeld består av:

	2024	2023
Lønn og feriepenger	54 006 245	52 647 838
Garantikostnader	1 981 313	3 156 705
Restruktureringskostnader	12 149 131	13 613 871
Diverse påløpte kostnader	27 336 401	44 880 951
Totalt	95 473 090	114 299 365

Restruktureringskostnader er satt av i forbindelse med nedleggelse av fabrikken i Rollag. Fabrikken ble stengt første kvartal 2018. Avsetningen gjelder i hovedsak dekning av forpliktelser til de ansatte.

Per 31.12.24 er det også avsatt for forpliktelser knyttet til ansatte som ble sagt opp i forbindelse med nedbemanning i slutten av året.

Note 21 Finansiell markedsrisiko


Renterisiko oppstår på kort og mellomlang sikt som et resultat av at selskapets gjeld har flytende rente. Risiko for svingninger i råvarepriser sikres gjennom langsiktige avtaler med leverandører og andre aktører i markedet. I tillegg vurderes også løpende behovet for sikring av endringer i råvareprisene ("Metal hedging"). All omsetning skjer på kreditt. Det er regelmessig oppfølging av kundene for å sikre at kredittiden overholdes. Selskapet har ikke hatt tap på kundefordringer i 2024 eller 2023. Kontantstrømprognooser utarbeides regelmessig for å sikre at selskapet til enhver tid har nødvendige midler til å dekke sine forpliktelser.



Kongsberg Automotive AS_2024


Name Date
**Tove Cecilia Susanna Marie
Hansson** 2025-06-30

Identification

 Tove Cecilia Susanna Marie Hansson


Name Date
Roaldstveit, Ole Marius 2025-06-30

Identification

 **bankID** Roaldstveit, Ole Marius

Name Date
Munthe, Jon Gerhard 2025-06-30

Identification

 **bankID** Munthe, Jon Gerhard

Name Date
Eldegard, Kristine K 2025-06-30

Identification

 **bankID** Eldegard, Kristine K


Name Date
KRISTIAN RAJKOVIC 2025-06-30

Identification

 KRISTIAN RAJKOVIC

Name Date
Skurdal, Therese Sjøborg 2025-06-30

Identification

 **bankID** Skurdal, Therese Sjøborg

Name Date
Brygmann, Elin 2025-06-30

Identification

 **bankID** Brygmann, Elin



This document contains electronic signatures using EU-compliant PAdES - PDF
Advanced Electronic Signatures (Regulation (EU) No 910/2014 (eIDAS))



Deloitte.

Deloitte AS
Dronning Eufemias gate
14
Postboks 221
NO-0103 Oslo
Norway

+47 23 27 90 00
www.deloitte.no

Til generalforsamlingen i Kongsberg Automotive AS

UAVHENGIG REVISORS BERETNING

Konklusjon

Vi har revidert årsregnskapet for Kongsberg Automotive AS som består av balanse per 31. desember 2024, resultatregnskap, utvidet resultatregnskap, kontantstrømpoppstilling for regnskapsåret avsluttet per denne datoen og noter til årsregnskapet, herunder et sammendrag av viktige regnskapsprinsipper.

Etter vår mening

- oppfyller årsregnskapet gjeldende lovkrav, og
- gir årsregnskapet et rettviseende bilde av selskapets finansielle stilling per 31. desember 2024 og av dets resultater og kontantstrømmer for regnskapsåret avsluttet per denne datoen i samsvar med forenklet anvendelse av internasjonale regnskapsstandarder etter regnskapsloven § 3-9.

Grunnlag for konklusjonen

Vi har gjennomført revisjonen i samsvar med International Standards on Auditing (ISA-ene). Våre oppgaver og plikter i henhold til disse standardene er beskrevet nedenfor under *Revisors oppgaver og plikter ved revisjonen av årsregnskapet*. Vi er uavhengige av selskapet i samsvar med kravene i relevante lover og forskrifter i Norge og International Code of Ethics for Professional Accountants (inkludert internasjonale uavhengighetsstandarder) utstedt av International Ethics Standards Board for Accountants (IESBA-reglene), og vi har overholdt våre øvrige etiske forpliktelser i samsvar med disse kravene. Innhentet revisjonsbevis er etter vår vurdering tilstrekkelig og hensiktsmessig som grunnlag for vår konklusjon.

Øvrig informasjon

Styret og daglig leder (ledelsen) er ansvarlige for informasjonen i årsberetningen. Vår konklusjon om årsregnskapet ovenfor dekker ikke informasjonen i årsberetningen.

I forbindelse med revisjonen av årsregnskapet er det vår oppgave å lese årsberetningen. Formålet er å vurdere hvorvidt det foreligger vesentlig inkonsistens mellom årsberetningen og årsregnskapet og den kunnskap vi har opparbeidet oss under revisjonen av årsregnskapet, eller hvorvidt informasjon i årsberetningen ellers fremstår som vesentlig feil. Vi har plikt til å rapportere dersom årsberetningen fremstår som vesentlig feil. Vi har ingenting å rapportere i så henseende.

Basert på kunnskapen vi har opparbeidet oss i revisjonen, mener vi at årsberetningen

- er konsistent med årsregnskapet og
- inneholder de opplysninger som skal gis i henhold til gjeldende lovkrav.

Ledelsens ansvar for årsregnskapet

Ledelsen er ansvarlig for å utarbeide årsregnskapet og for at det gir et rettviseende bilde i samsvar med forenklet anvendelse av internasjonale regnskapsstandarder etter regnskapsloven § 3-9. Ledelsen er også ansvarlig for slik internkontroll som den finner nødvendig for å kunne utarbeide et årsregnskap som ikke inneholder vesentlig feilinformasjon, verken som følge av misligheter eller utilsiktede feil.

Deloitte AS and Deloitte Advokatfirma AS are the Norwegian affiliates of Deloitte NSE LLP, a member firm of Deloitte Touche Tohmatsu Limited, a UK private company limited by guarantee ("DTTL"). DTTL and each of its member firms are legally separate and independent entities. DTTL and Deloitte NSE LLP do not provide services to clients. Please see www.deloitte.com/about to learn more about our global network of member firms.

Registrert i Foretaksregisteret
Medlemmer av Den norske Revisorforening
Organisasjonsnummer: 980 211 282

Deloitte Norway conducts business through two legally separate and independent limited liability companies; Deloitte AS, providing audit, consulting, financial advisory and risk management services, and Deloitte Advokatfirma AS, providing tax and legal services.



Deloitte.

Uavhengig revisors beretning
Kongsberg Automotive AS

Ved utarbeidelsen av årsregnskapet må ledelsen ta standpunkt til selskapets evne til fortsatt drift og opplyse om forhold av betydning for fortsatt drift. Forutsetningen om fortsatt drift skal legges til grunn for årsregnskapet med mindre ledelsen enten har til hensikt å avvike selskapet eller legge ned virksomheten, eller ikke har noe realistisk alternativ til dette.

Revisors oppgaver og plikter ved revisjonen av årsregnskapet

Vårt mål er å oppnå betryggende sikkerhet for at årsregnskapet som helhet ikke inneholder vesentlig feilinformasjon, verken som følge av misligheter eller utilsiktede feil, og å avgi en revisjonsberetning som inneholder vår konklusjon. Betryggende sikkerhet er en høy grad av sikkerhet, men ingen garanti for at en revisjon utført i samsvar med ISA-ene, alltid vil avdekke vesentlig feilinformasjon. Feilinformasjon kan oppstå som følge av misligheter eller utilsiktede feil. Feilinformasjon er å anse som vesentlig dersom den enkeltvis eller samlet med rimelighet kan forventes å påvirke de økonomiske beslutningene som brukerne foretar på grunnlag av årsregnskapet.

Som del av en revisjon i samsvar med ISA-ene, utøver vi profesjonelt skjønn og utviser profesjonell skepsis gjennom hele revisjonen. I tillegg:

- identifiserer og vurderer vi risikoen for vesentlig feilinformasjon i årsregnskapet, enten det skyldes misligheter eller utilsiktede feil. Vi utformer og gjennomfører revisjonshandlinger for å håndtere slike risikoer, og innhenter revisjonsbevis som er tilstrekkelig og hensiktsmessig som grunnlag for vår konklusjon. Risikoen for at vesentlig feilinformasjon som følge av misligheter ikke blir avdekket, er høyere enn for feilinformasjon som skyldes utilsiktede feil, siden misligheter kan innebære samarbeid, forfalskning, bevisste utelatelser, uriktige fremstillinger eller overstyring av internkontroll.
- opparbeider vi oss en forståelse av intern kontroll som er relevant for revisjonen, for å utforme revisjonshandlinger som er hensiktsmessige etter omstendighetene, men ikke for å gi uttrykk for en mening om effektiviteten av selskapets interne kontroll.
- evaluerer vi om de anvendte regnskapsprinsippene er hensiktsmessige og om regnskapsestimaterne og tilhørende noteopplysninger utarbeidet av ledelsen er rimelige.
- konkluderer vi på om ledelsens bruk av fortsatt drift-forutsetningen er hensiktsmessig, og, basert på innhentede revisjonsbevis, hvorvidt det foreligger vesentlig usikkerhet knyttet til hendelser eller forhold som kan skape tvil av betydning om selskapets evne til fortsatt drift. Dersom vi konkluderer med at det eksisterer vesentlig usikkerhet, kreves det at vi i revisjonsberetningen henleder oppmerksomheten på tilleggsopplysningene i årsregnskapet, eller, dersom slike tilleggsopplysninger ikke er tilstrekkelige, at vi modifiserer vår konklusjon. Våre konklusjoner er basert på revisjonsbevis innhentet frem til datoen for revisjonsberetningen. Etterfølgende hendelser eller forhold kan imidlertid medføre at selskapet ikke kan fortsette driften.
- evaluerer vi den samlede presentasjonen, strukturen og innholdet i årsregnskapet, inkludert tilleggsopplysningene, og hvorvidt årsregnskapet gir uttrykk for de underliggende transaksjonene og hendelsene på en måte som gir et rettviseende bilde.

Vi kommuniserer med styret blant annet om det planlagte innholdet i og tidspunkt for revisjonsarbeidet og eventuelle vesentlige funn i revisjonen, herunder vesentlige svakheter i intern kontroll som vi avdekker gjennom revisjonen.

Oslo, 30. juni 2025
Deloitte AS

Lars Atle Lauvsnes
statsautorisert revisor
(elektronisk signert)



Uavhengig revisors beretning

Name	Date
Lauvsnes, Lars Atle	2025-06-30

Identification

 **bankID** Lauvsnes, Lars Atle



This document contains electronic signatures using EU-compliant PAdES - PDF
Advanced Electronic Signatures (Regulation (EU) No 910/2014 (eIDAS))