



## ÅRSREGNSKAPET FOR REGNSKAPSÅRET 2024 - GENERELL INFORMASJON

### Enheten

Organisasjonsnummer: 915 604 196  
Organisasjonsform: Aksjeselskap  
Foretaksnavn: KSM NORD AS  
Forretningsadresse: c/o Lars Petter Johansen  
Industriveien 5  
8610 MO I RANA

### Regnskapsår

Årsregnskapets periode: 01.01.2024 - 31.12.2024

### Konsern

Morselskap i konsern: Nei

### Regnskapsregler

Regler for små foretak benyttet: Ja  
Benyttet ved utarbeidelsen av årsregnskapet til selskapet: Regnskapslovens alminnelige regler

### Årsregnskapet fastsatt av kompetent organ

Bekreftet av representant for selskapet: Lars Petter Johansen  
Dato for fastsettelse av årsregnskapet: 19.05.2025

### Grunnlag for avgivelse

År 2024: Årsregnskapet er elektronisk innlevert  
År 2023: Tall er hentet fra elektronisk innlevert årsregnskap fra 2024

*Det er ikke krav til at årsregnskapet m.v. som sendes til Regnskapsregisteret er undertegnet. Kontrollen på at dette er utført ligger hos revisor/enhetens øverste organ. Sikkerheten ivaretas ved at innsender har rolle/rettighet for innsending av årsregnskapet via Altinn, og ved at det bekreftes at årsregnskapet er fastsatt av kompetent organ.*

Brønnøysundregistrene, 21.05.2025



### Resultatregnskap

Beløp i: NOK	Note	2024	2023
<b>RESULTATREGNSKAP</b>			
<b>Inntekter</b>			
Salgsinntekt		4 072 803	2 946 756
<b>Sum inntekter</b>		<b>4 072 803</b>	<b>2 946 756</b>
<b>Kostnader</b>			
Varekostnad		93 340	218 922
Lønnskostnad	1	1 962 847	1 460 150
Avskrivning av driftsmidler og immaterielle eiendeler	2	158 452	66 837
Annen driftskostnad		1 089 218	1 014 281
<b>Sum kostnader</b>		<b>3 303 857</b>	<b>2 760 190</b>
<b>Driftsresultat</b>		<b>768 946</b>	<b>186 566</b>
<b>Finansinntekter og finanskostnader</b>			
Annen renteinntekt		6 713	26 776
<b>Sum finansinntekter</b>		<b>6 713</b>	<b>26 776</b>
Annen rentekostnad		1 036	2 392
<b>Sum finanskostnader</b>		<b>1 036</b>	<b>2 392</b>
<b>Netto finans</b>		<b>5 677</b>	<b>24 384</b>
<b>Resultat før skattekostnad</b>		<b>774 623</b>	<b>210 950</b>
Skattekostnad på resultat	3	170 645	47 393
<b>Årsresultat</b>	4	<b>603 978</b>	<b>163 557</b>
<b>Årsresultat etter minoritetsinteresser</b>		<b>603 978</b>	<b>163 557</b>
<b>Totalresultat</b>		<b>603 978</b>	<b>163 557</b>
<b>Overføringer og disponeringer</b>			
Ordinært utbytte		4 230 000	300 000
Overført fra annen egenkapital		-3 626 022	-136 443
<b>Sum overføringer og disponeringer</b>		<b>603 978</b>	<b>163 557</b>



## Resultatregnskap

<b>Beløp i: NOK</b>	<b>Note</b>	<b>2024</b>	<b>2023</b>
---------------------	-------------	-------------	-------------

---



## Balanse

Beløp i: NOK	Note	2024	2023
<b>BALANSE - EIENDELER</b>			
<b>Anleggsmidler</b>			
<b>Immaterielle eiendeler</b>			
Utsatt skattefordel	3	28 399	24 757
<b>Sum immaterielle eiendeler</b>		<b>28 399</b>	<b>24 757</b>
<b>Varige driftsmidler</b>			
Tomter, bygninger o.a. fast eiendom	2		
Maskiner og anlegg	2	48 215	93 957
Skip og flytende installasjoner	2		
Driftsløsøre, inventar o.a. utstyr	2	310 773	53 483
<b>Sum varige driftsmidler</b>	2	<b>358 988</b>	<b>147 440</b>
<b>Finansielle anleggsmidler</b>			
Lån til foretak i samme konsern		3 100 000	3 100 000
Investeringer i aksjer og andeler		4 400	4 400
<b>Sum finansielle anleggsmidler</b>		<b>3 104 400</b>	<b>3 104 400</b>
<b>Sum anleggsmidler</b>		<b>3 491 787</b>	<b>3 276 597</b>
<b>Omløpsmidler</b>			
<b>Varer</b>			
<b>Fordringer</b>			
Kundefordringer		18 385	-127
Andre kortsiktige fordringer		105 383	97 355
Konsernfordringer		350 000	
<b>Sum fordringer</b>		<b>473 768</b>	<b>97 228</b>
<b>Bankinnskudd, kontanter og lignende</b>			
Bankinnskudd, kontanter o.l.	5	1 089 112	1 102 666
<b>Sum bankinnskudd, kontanter og lignende</b>		<b>1 089 112</b>	<b>1 102 666</b>
<b>Sum omløpsmidler</b>		<b>1 562 880</b>	<b>1 199 893</b>
<b>SUM EIENDELER</b>		<b>5 054 667</b>	<b>4 476 490</b>



### Balanse

Beløp i: NOK	Note	2024	2023
<b>BALANSE - EGENKAPITAL OG GJELD</b>			
<b>Egenkapital</b>			
<b>Innskutt egenkapital</b>			
Aksjekapital	6	200 000	200 000
Beholdning av egne aksjer	6		
Overkurs		70 000	70 000
<b>Sum innskutt egenkapital</b>		<b>270 000</b>	<b>270 000</b>
<b>Opptjent egenkapital</b>			
Annen egenkapital		414	3 626 436
<b>Sum opptjent egenkapital</b>		<b>414</b>	<b>3 626 436</b>
<b>Sum egenkapital</b>	4	<b>270 414</b>	<b>3 896 436</b>
<b>Gjeld</b>			
<b>Langsiktig gjeld</b>			
Utsatt skatt	3		
<b>Annen langsiktig gjeld</b>			
<b>Sum langsiktig gjeld</b>		<b>0</b>	<b>0</b>
<b>Kortsiktig gjeld</b>			
Leverandørgjeld		144 319	94 201
Betalbar skatt	3	174 287	44 174
Skyldig offentlige avgifter		30 076	16 441
Utbytte		4 230 000	300 000
Annen kortsiktig gjeld		205 572	125 240
<b>Sum kortsiktig gjeld</b>		<b>4 784 255</b>	<b>580 056</b>
<b>Sum gjeld</b>		<b>4 784 255</b>	<b>580 056</b>
<b>SUM EGENKAPITAL OG GJELD</b>		<b>5 054 669</b>	<b>4 476 492</b>



## Brønnøysundregistrene

### ÅRSREGNSKAP FOR REGNSKAPSÅRET 2024 - GENERELL INFORMASJON

Journalnummer: 2025 449342

#### Enheten

Organisasjonsnummer: 915 604 196  
Organisasjonsform: Aksjeselskap  
Foretaksnavn: KSM NORD AS  
Forretningsadresse: c/o Lars Petter Johansen  
Industriveien 5  
8610 MO I RANA

#### Regnskapsår

Årsregnskapets periode: 01.01.2024 - 31.12.2024

#### Konsern

Morselskap i konsern: Nei

#### Regnskapsregler

Regler for små foretak benyttet: Ja  
Benyttet ved utarbeidelsen av  
årsregnskapet til selskapet: Regnskapslovens alminnelige regler

#### Årsregnskapet fastsatt av kompetent organ

Bekreftet av representant for selskapet: Lars Petter Johansen  
Dato for fastsettelse av årsregnskapet: 19.05.2025

#### Revisjon

Selskapet har besluttet at årsregnskapet  
ikke skal revideres: Ja  
Årsregnskapet er utarbeidet av ekstern  
autorisert regnskapsfører: Ja  
Ekstern autorisert regnskapsfører har i  
løpet av regnskapsåret bistått ved den  
løpende regnskapsføringen eller utført  
andre tjenester for selskapet enn å  
utarbeide årsregnskapet: Ja

#### Grunnlag for avgivelse

År 2024: Årsregnskap er elektronisk innlevert.  
År 2023: Tall er hentet fra elektronisk innlevert årsregnskap fra 2024.

*Det er ikke krav til at årsregnskapet m.v. som sendes til Regnskapsregisteret er undertegnet. Kontrollen på at dette er utført ligger hos revisor/enhetens øverste organ. Sikkerheten ivaretas ved at innsender har rolle/rettighet for innsending av årsregnskapet via Altinn, og ved at det bekreftes at årsregnskapet er fastsatt av kompetent organ.*

Brønnøysundregistrene, 20.05.2025

---

Brønnøysundregistrene  
Postadresse: Postboks 900, 8910 Brønnøysund  
Telefon: 75 00 75 00  
E-post: firmapost@brreg.no Internett: www.brreg.no  
Organisasjonsnummer: 974 760 673



Organisasjonsnr: 915 604 196  
KSM NORD AS

## RESULTATREGNSKAP

<b>Beløp i: NOK</b>	<b>Note</b>	<b>2024</b>	<b>2023</b>
<b>RESULTATREGNSKAP</b>			
<b>Inntekter</b>			
Salgsinntekt		4 072 803	2 946 756
<b>Sum inntekter</b>		<b>4 072 803</b>	<b>2 946 756</b>
<b>Kostnader</b>			
Varekostnad		93 340	218 922
Lønnskostnad	1	1 962 847	1 460 150
Avskrivning av driftsmidler og immaterielle eiendeler	2	158 452	66 837
Annen driftskostnad		1 089 218	1 014 281
<b>Sum kostnader</b>		<b>3 303 857</b>	<b>2 760 190</b>
<b>Driftsresultat</b>		<b>768 946</b>	<b>186 566</b>
<b>Finansinntekter og finanskostnader</b>			
Annen renteinntekt		6 713	26 776
<b>Sum finansinntekter</b>		<b>6 713</b>	<b>26 776</b>
Annen rentekostnad		1 036	2 392
<b>Sum finanskostnader</b>		<b>1 036</b>	<b>2 392</b>
<b>Netto finans</b>		<b>5 677</b>	<b>24 384</b>
<b>Resultat før skattekostnad</b>		<b>774 623</b>	<b>210 950</b>
Skattekostnad på resultat	3	170 645	47 393
<b>Årsresultat</b>	4	<b>603 978</b>	<b>163 557</b>
<b>Årsresultat etter minoritetsinteresser</b>		<b>603 978</b>	<b>163 557</b>
<b>Totalresultat</b>		<b>603 978</b>	<b>163 557</b>
<b>Overføringer og disponeringer</b>			
Ordinært utbytte		4 230 000	300 000
Overført fra annen egenkapital		-3 626 022	-136 443
<b>Sum overføringer og disponeringer</b>		<b>603 978</b>	<b>163 557</b>



Organisasjonsnr: 915 604 196  
KSM NORD AS

## BALANSE

Beløp i: NOK	Note	2024	2023
<b>BALANSE - EIENDELER</b>			
<b>Anleggsmidler</b>			
<b>Immaterielle eiendeler</b>			
Utsatt skattefordel	3	28 399	24 757
<b>Sum immaterielle eiendeler</b>		<b>28 399</b>	<b>24 757</b>
<b>Varige driftsmidler</b>			
Tomter, bygninger o.a. fast eiendom	2		
Maskiner og anlegg	2	48 215	93 957
Skip og flytende installasjoner	2		
Driftsløsøre, inventar o. a. utstyr	2	310 773	53 483
<b>Sum varige driftsmidler</b>	2	<b>358 988</b>	<b>147 440</b>
<b>Finansielle anleggsmidler</b>			
Lån til foretak i samme konsern		3 100 000	3 100 000
Investeringer i aksjer og andeler		4 400	4 400
<b>Sum finansielle anleggsmidler</b>		<b>3 104 400</b>	<b>3 104 400</b>
<b>Sum anleggsmidler</b>		<b>3 491 787</b>	<b>3 276 597</b>
<b>Omløpsmidler</b>			
<b>Varer</b>			
<b>Fordringer</b>			
Kundefordringer		18 385	-127
Andre kortsiktige fordringer		105 383	97 355
Konsernfordringer		350 000	
<b>Sum fordringer</b>		<b>473 768</b>	<b>97 228</b>
<b>Bankinnskudd, kontanter og lignende</b>			
Bankinnskudd, kontanter o. l.	5	1 089 112	1 102 666
<b>Sum bankinnskudd, kontanter og lignende</b>		<b>1 089 112</b>	<b>1 102 666</b>
<b>Sum omløpsmidler</b>		<b>1 562 880</b>	<b>1 199 893</b>
<b>SUM EIENDELER</b>		<b>5 054 667</b>	<b>4 476 490</b>
<b>BALANSE - EGENKAPITAL OG GJELD</b>			



<b>Egenkapital</b>			
<b>Innskutt egenkapital</b>			
Aksjekapital	6	200 000	200 000
Beholdning av egne aksjer	6		
Overkurs		70 000	70 000
<b>Sum innskutt egenkapital</b>		<b>270 000</b>	<b>270 000</b>
<b>Opptjent egenkapital</b>			
Annen egenkapital		414	3 626 436
<b>Sum opptjent egenkapital</b>		<b>414</b>	<b>3 626 436</b>
<b>Sum egenkapital</b>	<b>4</b>	<b>270 414</b>	<b>3 896 436</b>
<b>Gjeld</b>			
<b>Langsiktig gjeld</b>			
Utsatt skatt	3		
<b>Annen langsiktig gjeld</b>			
<b>Sum langsiktig gjeld</b>		<b>0</b>	<b>0</b>
<b>Kortsiktig gjeld</b>			
Leverandørgjeld		144 319	94 201
Betalbar skatt	3	174 287	44 174
Skyldig offentlige avgifter		30 076	16 441
Utbytte	4	230 000	300 000
Annen kortsiktig gjeld		205 572	125 240
<b>Sum kortsiktig gjeld</b>		<b>4 784 255</b>	<b>580 056</b>
<b>Sum gjeld</b>		<b>4 784 255</b>	<b>580 056</b>
<b>SUM EGENKAPITAL OG GJELD</b>		<b>5 054 669</b>	<b>4 476 492</b>



Organisasjonsnr: 915 604 196  
KSM NORD AS

NOTEOPPLYSNINGER - SELSKAP - alle poster oppgitt i hele tall

## Note

Antall årsverk i regnskapsåret  
3.00

Sum Beløp

Balanseført verdi 31.12. Varige driftsmidler Immaterielle eiend.

## Konsernregnskap

Morselskapet sitt navn

Forretningskontor for morselskapet

## Begrunnelse for at datterselskap er utelatt fra konsolideringen

Samlet beløp - tilknyttet selskap Årets Fjorårets

Samlet beløp - foretak i samme konsern Årets Fjorårets

Samlet beløp - foretak i samme konsern Årets Fjorårets

Samlet beløp - felles kontrollert virksomhet Årets Fjorårets

Pantstillelse Beløp

Beholdning av egne aksjer Antall Pålydende Andel av aksjek.



BankID Signing  
Lars Petter Johansen  
2025-05-19



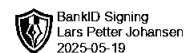
# Årsregnskap 2024

## Ksm Nord AS

Resultatregnskap  
Balanse  
Noter til regnskapet



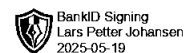
Org.nr.: 915 604 196



## RESULTATREGNSKAP

### KSM NORD AS

DRIFTSINNEKTER OG DRIFTSKOSTNADER	Note	2024	2023
Salgsinntekt		4 072 803	2 946 756
<b>Sum driftsinntekter</b>		<b>4 072 803</b>	<b>2 946 756</b>
Varekostnad		93 340	218 922
Lønnskostnad	1	1 962 847	1 460 150
Avskrivning av driftsmidler og immaterielle eiendeler	2	158 452	66 837
Annen driftskostnad		1 089 218	1 014 281
<b>Sum driftskostnader</b>		<b>3 303 857</b>	<b>2 760 190</b>
<b>Driftsresultat</b>		<b>768 946</b>	<b>186 566</b>
<b>FINANSINNEKTER OG FINANSKOSTNADER</b>			
Annen renteinntekt		6 713	26 776
Annen rentekostnad		1 036	2 392
<b>Resultat av finansposter</b>		<b>5 677</b>	<b>24 384</b>
Resultat før skattekostnad		774 623	210 950
Skattekostnad på resultat	3	170 645	47 393
<b>Resultat</b>		<b>603 978</b>	<b>163 557</b>
<b>Årsresultat</b>	4	<b>603 978</b>	<b>163 557</b>
<b>OVERFØRINGER</b>			
Avsatt til utbytte		4 230 000	300 000
Overført fra annen egenkapital		3 626 022	136 443
<b>Sum overføringer</b>		<b>603 978</b>	<b>163 557</b>



### BALANSE

#### KSM NORD AS

EIENDELER	Note	2024	2023
<b>ANLEGGSMIDLER</b>			
<b>IMMATERIELLE EIENDELER</b>			
Utsatt skattefordel	3	28 399	24 757
<b>Sum immaterielle eiendeler</b>		<b>28 399</b>	<b>24 757</b>
<b>VARIGE DRIFTSMIDLER</b>			
Maskiner og anlegg	2	48 215	93 957
Driftsløsøre, inventar o.a. utstyr	2	310 773	53 483
<b>Sum varige driftsmidler</b>	<b>2</b>	<b>358 988</b>	<b>147 440</b>
<b>FINANSIELLE ANLEGGSMIDLER</b>			
Lån til foretak i samme konsern		3 100 000	3 100 000
Investeringer i aksjer og andeler		4 400	4 400
<b>Sum finansielle anleggsmidler</b>		<b>3 104 400</b>	<b>3 104 400</b>
<b>Sum anleggsmidler</b>		<b>3 491 787</b>	<b>3 276 597</b>
<b>OMLØPSMIDLER</b>			
<b>FORDRINGER</b>			
Kundefordringer		18 385	-127
Andre kortsiktige fordringer		105 383	97 355
Konsernfordringer		350 000	0
<b>Sum fordringer</b>		<b>473 768</b>	<b>97 228</b>
Bankinnskudd, kontanter o.l.	5	1 089 112	1 102 666
<b>Sum omløpsmidler</b>		<b>1 562 880</b>	<b>1 199 893</b>
<b>Sum eiendeler</b>		<b>5 054 667</b>	<b>4 476 490</b>



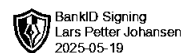
## BALANSE

### KSM NORD AS

EGENKAPITAL OG GJELD	Note	2024	2023
<strong>EGENKAPITAL</strong>			
<strong>INNSKUTT EGENKAPITAL</strong>			
Aksjekapital	6	200 000	200 000
Overkurs		70 000	70 000
<strong>Sum innskutt egenkapital</strong>		<strong>270 000</strong>	<strong>270 000</strong>
<strong>OPPTJENT EGENKAPITAL</strong>			
Annen egenkapital		414	3 626 436
<strong>Sum opptjent egenkapital</strong>		<strong>414</strong>	<strong>3 626 436</strong>
<strong>Sum egenkapital</strong>	<strong>4</strong>	<strong>270 414</strong>	<strong>3 896 436</strong>
<strong>GJELD</strong>			
<strong>KORTSIKTIG GJELD</strong>			
Leverandørgjeld		144 319	94 201
Betalbar skatt	3	174 287	44 174
Skyldig offentlige avgifter		30 076	16 441
Utbytte		4 230 000	300 000
Annen kortsiktig gjeld		205 572	125 240
<strong>Sum kortsiktig gjeld</strong>		<strong>4 784 255</strong>	<strong>580 056</strong>
<strong>Sum gjeld</strong>		<strong>4 784 255</strong>	<strong>580 056</strong>
<strong>Sum egenkapital og gjeld</strong>		<strong>5 054 669</strong>	<strong>4 476 492</strong>

19.05.2025  
Styret i Ksm Nord AS

Lars Petter Johansen  
styreleder



## Regnskapsprinsipper

Årsregnskapet er satt opp i samsvar med regnskapsloven og NRS 8 - God regnskapsskikk for små foretak.

### DRIFTSINNTEKTER

Inntektsføring ved salg av varer skjer på leveringstidspunktet. Tjenester inntektsføres etter hvert som de leveres.

### SKATT

Skattekostnaden i resultatregnskapet omfatter både periodens betalbare skatt og endring i utsatt skatt. Utsatt skatt er beregnet med 0 på grunnlag av de midlertidige forskjeller som eksisterer mellom regnskapsmessige og skattemessige verdier, samt ligningsmessig underskudd til fremføring ved utgangen av regnskapsåret. Skatteøkende og skattereduserende midlertidige forskjeller som reverserer eller kan reverseres i samme periode er utlignet og nettoført.

### KLASSIFISERING OG VURDERING AV ANLEGGSMIDLER

Anleggsmidler omfatter eiendeler bestemt til varig eie og bruk. Anleggsmidler er vurdert til anskaffelseskost. Varige driftsmidler balanseføres og avskrives over driftsmidlets økonomiske levetid. Avskrivningsperioden for fast eiendom anskaffet etter 2009 er dekomponert i en del som gjelder råbygget og en del som gjelder faste tekniske installasjoner. Varige driftsmidler nedskrives til gjenvinnbart beløp ved verdifall som forventes ikke å være forbigående. Gjenvinnbart beløp er det høyeste av netto salgsverdi og verdi i bruk. Verdi i bruk er nåverdi av fremtidige kontantstrømmer knyttet til eiendelen. Nedskrivningen reverseres når grunnlaget for nedskrivningen ikke lenger er til stede.

### KLASSIFISERING OG VURDERING AV OMLØPSMIDLER

Omløpsmidler og kortsiktig gjeld omfatter normalt poster som forfaller til betaling innen ett år etter balansedagen, samt poster som knytter seg til varekretsløpet. Omløpsmidler vurderes til laveste verdi av anskaffelseskost og virkelig verdi.

### FORDRINGER

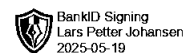
Kundefordringer og andre fordringer oppføres til pålydende etter fradrag for avsetning til forventet tap. Avsetning til tap gjøres på grunnlag av en individuell vurdering av de enkelte fordringene.

## Note 1 Lønnskostnader og antall årsverk

### LØNNSKOSTNADER

	2024	2023
Lønninger	1 696 871	1 290 520
Arbeidsgiveravgift	90 209	68 755
Pensjonskostnader	44 846	47 802
Andre ytelser	130 921	53 073
<b>Sum</b>	<b>1 962 847</b>	<b>1 460 150</b>

Selskapet har i 2024 sysselsatt 3 årsverk.



## Note 2 Anleggsmidler

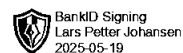
	Driftsløsøre, inventar ol.	Sum
Anskaffelseskost pr. 01.01.24	2 606 457	2 606 457
+ Tilgang kjøpte driftsmidler	370 000	370 000
= <b>Anskaffelseskost 31.12.24</b>	<b>2 976 457</b>	<b>2 976 457</b>
Akkumulerte avskrivninger 31.12.24	2 617 470	2 617 470
= <b>Bokført verdi 31.12.24</b>	<b>358 988</b>	<b>358 988</b>
Årets ordinære avskrivninger	158 452	158 452
Økonomisk levetid	0-5 år	

## Note 3 Skatt

Årets skattekostnad	2024	2023
Resultatført skatt på ordinært resultat:		
Betalbar skatt	174 287	44 173
For mye/lite avsatt tidligere år	0	1
Endring i utsatt skattefordel	-3 642	3 219
<b>Skattekostnad ordinært resultat</b>	<b>170 645</b>	<b>47 393</b>
Skattepliktig inntekt:		
Resultat før skatt	774 623	210 950
Permanente forskjeller	1 036	4 468
Endring i midlertidige forskjeller	16 555	-14 629
<b>Skattepliktig inntekt</b>	<b>792 214</b>	<b>200 789</b>
Betalbar skatt i balansen:		
Betalbar skatt på årets resultat	174 287	44 174
<b>Sum betalbar skatt i balansen</b>	<b>174 287</b>	<b>44 174</b>

Skatteeffekten av midlertidige forskjeller som har gitt opphav til utsatt skatt og utsatte skattefordeler, spesifisert på typer av midlertidige forskjeller

	2024	2023	Endring
Varige driftsmidler	-129 087	-112 532	16 555
<b>Sum</b>	<b>-129 087</b>	<b>-112 532</b>	<b>16 555</b>
<b>Grunnlag for utsatt skattefordel</b>	<b>-129 087</b>	<b>-112 532</b>	<b>16 555</b>
<b>Utsatt skattefordel (22 %)</b>	<b>-28 399</b>	<b>-24 757</b>	<b>3 642</b>



## Note 4 Egenkapital

	Aksjekapital	Overkurs	Annen Innskutt egenkapital	Annen egenkapital	Sum egenkapital
Pr. 31.12.2023	200 000	70 000	0	3 626 436	3 896 436
Årets resultat				603 978	603 978
Utbytte				-4 230 000	-4 230 000
<b>Pr 31.12.2024</b>	<b>200 000</b>	<b>70 000</b>	<b>0</b>	<b>414</b>	<b>270 414</b>

## Note 5 Bankinnskudd

Innestående midler på skattetrekkskonto (bundne midler) er på kr. 39 575.

## Note 6 Aksjonærer

### AKSJEKAPITALEN I KSM NORD AS PR. 31.12 BESTÅR AV:

	Antall	Pålydende	Bokført
Ordinære aksjer	200	1 000,0	200 000
<b>Sum</b>	<b>200</b>		<b>200 000</b>

### EIERSTRUKTUR

De største aksjonærene i % pr. 31.12 var:

	Ordinære	Eierandel	Stemmeandel
KASUMA AS	200	100,0	100,0

### AKSJER EIET AV MEDLEMMER I STYRET OG DAGLIG LEDER:

Navn	Verv	Ordinære
Lars Petter Johansen	styreleder	200
<b>Totalt antall aksjer</b>		<b>200</b>