



## ÅRSREGNSKAPET FOR REGNSKAPSÅRET 2023 - GENERELL INFORMASJON

### Enheten

Organisasjonsnummer:	913 734 092
Organisasjonsform:	Aksjeselskap
Foretaksnavn:	PKR HOLDINGS AS
Forretningsadresse:	Kirkeveien 2 1860 TRØGSTAD

### Regnskapsår

Årsregnskapets periode:	01.01.2023 - 31.12.2023
-------------------------	-------------------------

### Konsern

Mørselskap i konsern:	Ja
Konsernregnskap lagt ved:	Ja

### Regnskapsregler

Regler for små foretak benyttet:	Ja
Benyttet ved utarbeidelsen av årsregnskapet til selskapet:	Regnskapslovens alminnelige regler
Benyttet ved utarbeidelsen av årsregnskapet til konsernet:	Regnskapslovens alminnelige regler

### Årsregnskapet fastsatt av kompetent organ

Bekreftet av representant for selskapet:	LUNDBLAD OLE MARIUS
Dato for fastsettelse av årsregnskapet:	22.07.2024

### Grunnlag for avgivelse

År 2023: Årsregnskapet er elektronisk innlevert
År 2022: Tall er hentet fra elektronisk innlevert årsregnskap fra 2023

*Det er ikke krav til at årsregnskapet m.v. som sendes til Regnskapsregisteret er undertegnet. Kontrollen på at dette er utført ligger hos revisor/enhetens øverste organ. Sikkerheten ivaretas ved at innsender har rolle/rettighet for innsending av årsregnskapet via Altinn, og ved at det bekreftes at årsregnskapet er fastsatt av kompetent organ.*

Brønnøysundregistrene, 06.08.2025



## Resultatregnskap

Beløp i: NOK	Note	2023	2022
<b>RESULTATREGNSKAP</b>			
<b>Kostnader</b>			
Lønnskostnad	1		
Annen driftskostnad		594 104	213 818
<b>Sum kostnader</b>		<b>594 104</b>	<b>213 818</b>
<b>Driftsresultat</b>		<b>-594 104</b>	<b>-213 818</b>
<b>Finansinntekter og finanskostnader</b>			
Inntekt på investering i datterselskap			-1 274 000
Inntekt på investering i tilknyttet selskap			-305 035
Renteinntekt fra foretak i samme konsern		1 080 717	1 009 871
Annen renteinntekt		11 116	8 797
<b>Sum finansinntekter</b>		<b>1 091 833</b>	<b>-560 367</b>
Annen rentekostnad		1 205 516	844 715
<b>Sum finanskostnader</b>		<b>1 205 516</b>	<b>844 715</b>
<b>Netto finans</b>		<b>-113 684</b>	<b>-1 405 082</b>
<b>Ordinært resultat før skattekostnad</b>		<b>-707 787</b>	<b>-1 618 900</b>
Skattekostnad på resultat	2		
<b>Ordinært resultat etter skattekostnad</b>		<b>-707 787</b>	<b>-1 618 900</b>
<b>Årsresultat</b>	3	<b>-707 787</b>	<b>-1 618 900</b>
<b>Årsresultat etter minoritetsinteresser</b>		<b>-707 787</b>	<b>-1 618 900</b>
<b>Totalresultat</b>		<b>-707 787</b>	<b>-1 618 900</b>
<b>Overføringer og disponeringer</b>			
Tilleggsutbytte			-1 000 000
Avsatt til annen egenkapital		-707 787	-618 900
<b>Sum overføringer og disponeringer</b>		<b>-707 787</b>	<b>-1 618 900</b>



## Balanse

Beløp i: NOK	Note	2023	2022
<b>BALANSE - EIENDELER</b>			
<b>Anleggsmidler</b>			
<b>Immaterielle eiendeler</b>			
Utsatt skattefordel	2		
<b>Finansielle anleggsmidler</b>			
Investering i datterselskap	4	18 301 230	12 666 932
Investeringer i aksjer og andeler	4	741 000	741 000
<b>Sum finansielle anleggsmidler</b>		<b>19 042 230</b>	<b>13 407 932</b>
<b>Sum anleggsmidler</b>		<b>19 042 230</b>	<b>13 407 932</b>
<b>Omløpsmidler</b>			
<b>Varer</b>			
<b>Fordringer</b>			
Andre kortsiktige fordringer		9 148 977	7 037 763
Konsernfordringer	5	20 206 618	23 539 811
<b>Sum fordringer</b>		<b>29 355 594</b>	<b>30 577 574</b>
<b>Bankinnskudd, kontanter og lignende</b>			
Bankinnskudd, kontanter o.l.		6 882 839	17 965 303
<b>Sum bankinnskudd, kontanter og lignende</b>		<b>6 882 839</b>	<b>17 965 303</b>
<b>Sum omløpsmidler</b>		<b>36 238 433</b>	<b>48 542 876</b>
<b>SUM EIENDELER</b>		<b>55 280 663</b>	<b>61 950 808</b>
<b>BALANSE - EGENKAPITAL OG GJELD</b>			
<b>Egenkapital</b>			
<b>Innskutt egenkapital</b>			
Aksjekapital	6	260 000	260 000
Beholdning av egne aksjer	6		
Annen innskutt egenkapital		781 196	



## Balanse

<b>Beløp i: NOK</b>	<b>Note</b>	<b>2023</b>	<b>2022</b>
<b>Sum innskutt egenkapital</b>		<b>1 041 196</b>	<b>260 000</b>
<b>Opptjent egenkapital</b>			
Annen egenkapital		14 438 843	15 147 174
<b>Sum opptjent egenkapital</b>		<b>14 438 843</b>	<b>15 147 174</b>
<b>Sum egenkapital</b>	3	<b>15 480 039</b>	<b>15 407 174</b>
<b>Gjeld</b>			
<b>Langsiktig gjeld</b>			
Utsatt skatt	2		
<b>Annen langsiktig gjeld</b>			
Gjeld til kredittinstitusjoner		18 333 324	19 461 532
<b>Sum annen langsiktig gjeld</b>		<b>18 333 324</b>	<b>19 461 532</b>
<b>Sum langsiktig gjeld</b>		<b>18 333 324</b>	<b>19 461 532</b>
<b>Kortsiktig gjeld</b>			
Leverandørgjeld		13 633	54 360
Betalbar skatt	2		
Kortsiktig konserngjeld	5	21 138 354	26 356 230
Annen kortsiktig gjeld		315 314	671 512
<b>Sum kortsiktig gjeld</b>		<b>21 467 301</b>	<b>27 082 102</b>
<b>Sum gjeld</b>		<b>39 800 625</b>	<b>46 543 634</b>
<b>SUM EGENKAPITAL OG GJELD</b>		<b>55 280 663</b>	<b>61 950 808</b>



### Konsernets resultatregnskap

Beløp i: NOK	Note	2023	2022
<b>RESULTATREGNSKAP</b>			
<b>Inntekter</b>			
Salgsinntekt	1	108 493 716	107 998 473
Leieinntekter		3 022 239	5 321 526
Annen driftsinntekt		243 229	205 992
<b>Sum inntekter</b>		<b>111 759 185</b>	<b>113 525 991</b>
<b>Kostnader</b>			
Endring i beholdning av varer under tilvirkning og ferdig tilvirkede varer		149 472	
Varekostnad		67 831 986	65 948 954
Lønnskostnad	2	20 881 469	21 860 515
Avskrivning av driftsmidler og immaterielle eiendeler	3, 4	3 371 187	3 343 152
Annen driftskostnad	2	10 821 368	13 848 130
<b>Sum kostnader</b>		<b>103 055 483</b>	<b>105 000 751</b>
<b>Driftsresultat</b>		<b>8 703 702</b>	<b>8 525 240</b>
<b>Finansinntekter og finanskostnader</b>			
Inntekt på investering i tilknyttet selskap			-305 035
Annen renteinntekt		120 644	177 935
Annen finansinntekt		120 417	
Verdiøkning markedsbaserte omløpsmidler		706 155	-341 547
<b>Sum finansinntekter</b>		<b>947 216</b>	<b>-468 647</b>
Annen rentekostnad		1 233 351	875 259
Annen finanskostnad		411	
<b>Sum finanskostnader</b>		<b>1 233 761</b>	<b>875 259</b>
<b>Netto finans</b>		<b>-286 545</b>	<b>-1 343 906</b>
<b>Ordinært resultat før skattekostnad</b>		<b>8 417 156</b>	<b>7 181 334</b>
Skattekostnad på ordinært resultat	5	3 184 701	2 085 600
<b>Ordinært resultat etter skattekostnad</b>		<b>5 232 455</b>	<b>5 095 734</b>
<b>Årsresultat</b>	6	<b>5 232 455</b>	<b>5 095 734</b>



## Konsernets resultatregnskap

<b>Beløp i: NOK</b>	<b>Note</b>	<b>2023</b>	<b>2022</b>
Årsresultat etter minoritetsinteresser		5 232 455	5 095 734
<b>Totalresultat</b>		<b>5 232 455</b>	<b>5 095 734</b>
<b>Overføringer og disponeringer</b>			
Avsatt til annen egenkapital		5 232 455	5 095 734
<b>Sum overføringer og disponeringer</b>		<b>5 232 455</b>	<b>5 095 734</b>



## Konsernets balanse

Beløp i: NOK	Note	2023	2022
<b>BALANSE - EIENDELER</b>			
<b>Anleggsmidler</b>			
<b>Immaterielle eiendeler</b>			
Utsatt skattefordel	5		
Goodwill	3	5 104 168	
<b>Sum immaterielle eiendeler</b>		<b>5 104 168</b>	
<b>Varige driftsmidler</b>			
Tomter, bygninger o.a. fast eiendom		37 598 482	36 210 647
Driftsløsøre, inventar o.a. utstyr		5 035 491	5 981 391
<b>Sum varige driftsmidler</b>	4	<b>42 633 973</b>	<b>42 192 038</b>
<b>Finansielle anleggsmidler</b>			
Investering i datterselskap	7		
Investering i annet foretak i samme konsern	7		
Lån til foretak i samme konsern	7		
Investeringer i tilknyttet selskap	7	741 000	741 000
Lån til tilknyttet selskap og felles kontrollert virksomhet	7		
Andre langsiktige fordringer		3 400	3 400
<b>Sum finansielle anleggsmidler</b>		<b>744 400</b>	<b>744 400</b>
<b>Sum anleggsmidler</b>		<b>48 482 541</b>	<b>42 936 438</b>
<b>Omløpsmidler</b>			
<b>Varer</b>			
<b>Sum varer</b>	8	<b>1 342 671</b>	<b>1 650 143</b>
<b>Fordringer</b>			
Kundefordringer		6 928 896	11 872 576
Andre kortsiktige fordringer		3 100 357	2 107 566
<b>Sum fordringer</b>		<b>10 029 253</b>	<b>13 980 142</b>
<b>Investeringer</b>			
Markedsbaserte aksjer		6 265 279	4 162 943
<b>Sum investeringer</b>		<b>6 265 279</b>	<b>4 162 943</b>



### Konsernets balanse

Beløp i: NOK	Note	2023	2022
<b>Bankinnskudd, kontanter og lignende</b>			
Bankinnskudd, kontanter o.l.	9	3 281 421	4 974 356
<b>Sum bankinnskudd, kontanter og lignende</b>		<b>3 281 421</b>	<b>4 974 356</b>
<b>Sum omløpsmidler</b>		<b>20 918 623</b>	<b>24 767 584</b>
<b>SUM EIENDELER</b>		<b>69 401 164</b>	<b>67 704 022</b>
 <b>BALANSE - EGENKAPITAL OG GJELD</b>			
<b>Egenkapital</b>			
<b>Innskutt egenkapital</b>			
Aksjekapital	10	260 000	260 000
Beholdning av egne aksjer	10		
<b>Sum innskutt egenkapital</b>		<b>260 000</b>	<b>260 000</b>
<b>Opptjent egenkapital</b>			
Annen egenkapital		35 786 910	30 554 456
<b>Sum opptjent egenkapital</b>		<b>35 786 910</b>	<b>30 554 456</b>
<b>Sum egenkapital</b>	6	<b>36 046 910</b>	<b>30 814 456</b>
<b>Gjeld</b>			
<b>Langsiktig gjeld</b>			
Utsatt skatt	5	1 278 071	76 357
<b>Sum avsetninger for forpliktelser</b>		<b>1 278 071</b>	<b>76 357</b>
<b>Annen langsiktig gjeld</b>			
Gjeld til kredittinstitusjoner	11	18 333 324	19 461 532
Øvrig langsiktig gjeld	11		1 268 750
<b>Sum annen langsiktig gjeld</b>		<b>18 333 324</b>	<b>20 730 282</b>
<b>Sum langsiktig gjeld</b>		<b>19 611 395</b>	<b>20 806 639</b>
<b>Kortsiktig gjeld</b>			
Leverandørgjeld		6 613 783	5 463 651
Betalbar skatt	5	1 982 989	2 074 717
Skyldig offentlige avgifter		2 326 216	3 437 968



## Konsernets balanse

<b>Beløp i: NOK</b>	<b>Note</b>	<b>2023</b>	<b>2022</b>
Annen kortsiktig gjeld		2 819 872	5 106 591
<b>Sum kortsiktig gjeld</b>		<b>13 742 860</b>	<b>16 082 927</b>
<b>Sum gjeld</b>		<b>33 354 254</b>	<b>36 889 566</b>
<b>SUM EGENKAPITAL OG GJELD</b>		<b>69 401 164</b>	<b>67 704 022</b>



## Brønnøysundregistrene

### ÅRSREGNSKAP FOR REGNSKAPSÅRET 2023 - GENERELL INFORMASJON

Journalnummer: 2024 671912

#### Enheten

Organisasjonsnummer: 913 734 092  
Organisasjonsform: Aksjeselskap  
Foretaksnavn: PKR HOLDINGS AS  
Forretningsadresse: Kirkeveien 2  
1860 TRØGSTAD

#### Regnskapsår

Årsregnskapets periode: 01.01.2023 - 31.12.2023

#### Konsern

Morselskap i konsern: Ja  
Konsernregnskap lagt ved: Ja

#### Regnskapsregler

Regler for små foretak benyttet: Ja  
Benyttet ved utarbeidelsen av  
årsregnskapet til selskapet: Regnskapslovens alminnelige regler  
Benyttet ved utarbeidelsen av  
årsregnskapet til konsernet: Regnskapslovens alminnelige regler

#### Årsregnskapet fastsatt av kompetent organ

Bekreftet av representant for selskapet: LUNDBLAD OLE MARIUS  
Dato for fastsettelse av årsregnskapet: 22.07.2024

#### Revisjon

Ekstern autorisert regnskapsfører har i løpet av regnskapsåret bistått ved den løpende regnskapsføringen eller utført andre tjenester for selskapet enn å utarbeide årsregnskapet: Ja

#### Grunnlag for avgivelse

År 2023: Årsregnskap er elektronisk innlevert.  
År 2022: Tall er hentet fra elektronisk innlevert årsregnskap fra 2023.

*Det er ikke krav til at årsregnskapet m.v. som sendes til Regnskapsregisteret er undertegnet. Kontrollen på at dette er utført ligger hos revisor/enhetens øverste organ. Sikkerheten ivaretas ved at innsender har rolle/rettighet for innsending av årsregnskapet via Altinn, og ved at det bekreftes at årsregnskapet er fastsatt av kompetent organ.*

Brønnøysundregistrene, 13.08.2024

---

Brønnøysundregistrene  
Postadresse: Postboks 900, 8910 Brønnøysund  
Telefon: 75 00 75 00  
E-post: firmapost@brreg.no Internett: www.brreg.no  
Organisasjonsnummer: 974 760 673



Organisasjonsnr: 913 734 092  
PKR HOLDINGS AS

## RESULTATREGNSKAP

<b>Beløp i: NOK</b>	<b>Note</b>	<b>2023</b>	<b>2022</b>
<b>RESULTATREGNSKAP</b>			
<b>Kostnader</b>			
Lønnskostnad	1		
Annen driftskostnad		594 104	213 818
<b>Sum kostnader</b>		<b>594 104</b>	<b>213 818</b>
<b>Driftsresultat</b>		<b>-594 104</b>	<b>-213 818</b>
<b>Finansinntekter og finanskostnader</b>			
Inntekt på investering i datterselskap			-1 274 000
Inntekt på investering i tilknyttet selskap			-305 035
Renteinntekt fra foretak i samme konsern		1 080 717	1 009 871
Annen renteinntekt		11 116	8 797
<b>Sum finansinntekter</b>		<b>1 091 833</b>	<b>-560 367</b>
Annen rentekostnad		1 205 516	844 715
<b>Sum finanskostnader</b>		<b>1 205 516</b>	<b>844 715</b>
<b>Netto finans</b>		<b>-113 684</b>	<b>-1 405 082</b>
<b>Ordinært resultat før skattekostnad</b>		<b>-707 787</b>	<b>-1 618 900</b>
Skattekostnad på resultat	2		
<b>Ordinært resultat etter skattekostnad</b>		<b>-707 787</b>	<b>-1 618 900</b>
<b>Årsresultat</b>	3	<b>-707 787</b>	<b>-1 618 900</b>
<b>Årsresultat etter minoritetsinteresser</b>		<b>-707 787</b>	<b>-1 618 900</b>
<b>Totalresultat</b>		<b>-707 787</b>	<b>-1 618 900</b>
<b>Overføringer og disponeringer</b>			
Tilleggsutbytte			-1 000 000
Avsatt til annen egenkapital		-707 787	-618 900
<b>Sum overføringer og disponeringer</b>		<b>-707 787</b>	<b>-1 618 900</b>



Organisasjonsnr: 913 734 092  
PKR HOLDINGS AS

## BALANSE

Beløp i: NOK	Note	2023	2022
<b>BALANSE - EIENDELER</b>			
<b>Anleggsmidler</b>			
<b>Immaterielle eiendeler</b>			
Utsatt skattefordel	2		
<b>Finansielle anleggsmidler</b>			
Investering i datterselskap	4	18 301 230	12 666 932
Investeringer i aksjer og andeler	4	741 000	741 000
<b>Sum finansielle anleggsmidler</b>		<b>19 042 230</b>	<b>13 407 932</b>
<b>Sum anleggsmidler</b>		<b>19 042 230</b>	<b>13 407 932</b>
<b>Omløpsmidler</b>			
<b>Varer</b>			
<b>Fordringer</b>			
Andre kortsiktige fordringer		9 148 977	7 037 763
Konsernfordringer	5	20 206 618	23 539 811
<b>Sum fordringer</b>		<b>29 355 594</b>	<b>30 577 574</b>
<b>Bankinnskudd, kontanter og lignende</b>			
Bankinnskudd, kontanter o. l.		6 882 839	17 965 303
<b>Sum bankinnskudd, kontanter og lignende</b>		<b>6 882 839</b>	<b>17 965 303</b>
<b>Sum omløpsmidler</b>		<b>36 238 433</b>	<b>48 542 876</b>
<b>SUM EIENDELER</b>		<b>55 280 663</b>	<b>61 950 808</b>
<b>BALANSE - EGENKAPITAL OG GJELD</b>			
<b>Egenkapital</b>			
<b>Innskutt egenkapital</b>			
Aksjekapital	6	260 000	260 000
Beholdning av egne aksjer	6		
Annen innskutt egenkapital		781 196	
<b>Sum innskutt egenkapital</b>		<b>1 041 196</b>	<b>260 000</b>
<b>Opptjent egenkapital</b>			
Annen egenkapital		14 438 843	15 147 174
<b>Sum opptjent egenkapital</b>		<b>14 438 843</b>	<b>15 147 174</b>



<b>Sum egenkapital</b>	<b>3</b>	<b>15 480 039</b>	<b>15 407 174</b>
<b>Gjeld</b>			
<b>Langsiktig gjeld</b>			
Utsatt skatt	2		
<b>Annen langsiktig gjeld</b>			
Gjeld til			
kredittinstitusjoner		18 333 324	19 461 532
<b>Sum annen langsiktig gjeld</b>		<b>18 333 324</b>	<b>19 461 532</b>
<b>Sum langsiktig gjeld</b>		<b>18 333 324</b>	<b>19 461 532</b>
<b>Kortsiktig gjeld</b>			
Leverandørgjeld		13 633	54 360
Betalbar skatt	2		
Kortsiktig konserngjeld	5	21 138 354	26 356 230
Annen kortsiktig gjeld		315 314	671 512
<b>Sum kortsiktig gjeld</b>		<b>21 467 301</b>	<b>27 082 102</b>
<b>Sum gjeld</b>		<b>39 800 625</b>	<b>46 543 634</b>
<b>SUM EGENKAPITAL OG GJELD</b>		<b>55 280 663</b>	<b>61 950 808</b>



Organisasjonsnr: 913 734 092  
PKR HOLDINGS AS

## KONSERNRESULTATREGNSKAP

<b>Beløp i: NOK</b>	<b>Note</b>	<b>2023</b>	<b>2022</b>
<b>RESULTATREGNSKAP</b>			
<b>Inntekter</b>			
Salgsinntekt	1	108 493 716	107 998 473
Leieinntekter		3 022 239	5 321 526
Annen driftsinntekt		243 229	205 992
<b>Sum inntekter</b>		<b>111 759 185</b>	<b>113 525 991</b>
<b>Kostnader</b>			
Endring i beholdning av varer under tilvirkning og ferdig tilvirkede varer		149 472	
Varekostnad		67 831 986	65 948 954
Lønnskostnad	2	20 881 469	21 860 515
Avskrivning av driftsmidler og immaterielle eiendeler	3, 4	3 371 187	3 343 152
Annen driftskostnad	2	10 821 368	13 848 130
<b>Sum kostnader</b>		<b>103 055 483</b>	<b>105 000 751</b>
<b>Driftsresultat</b>		<b>8 703 702</b>	<b>8 525 240</b>
<b>Finansinntekter og finanskostnader</b>			
Inntekt på investering i tilknyttet selskap			-305 035
Annen renteinntekt		120 644	177 935
Annen finansinntekt		120 417	
Verdiøkning markedsbaserte omløpsmidler		706 155	-341 547
<b>Sum finansinntekter</b>		<b>947 216</b>	<b>-468 647</b>
Annen rentekostnad		1 233 351	875 259
Annen finanskostnad		411	
<b>Sum finanskostnader</b>		<b>1 233 761</b>	<b>875 259</b>
<b>Netto finans</b>		<b>-286 545</b>	<b>-1 343 906</b>
<b>Ordinært resultat før skattekostnad</b>			
Skattekostnad på ordinært resultat	5	3 184 701	2 085 600
<b>Ordinært resultat etter skattekostnad</b>		<b>5 232 455</b>	<b>5 095 734</b>
<b>Årsresultat</b>	6	<b>5 232 455</b>	<b>5 095 734</b>
<b>Årsresultat etter minoritetsinteresser</b>		<b>5 232 455</b>	<b>5 095 734</b>



<b>Totalresultat</b>	<b>5 232 455</b>	<b>5 095 734</b>
<b>Overføringer og disponeringer</b>		
Avsatt til annen egenkapital	5 232 455	5 095 734
<b>Sum overføringer og disponeringer</b>	<b>5 232 455</b>	<b>5 095 734</b>



Organisasjonsnr: 913 734 092  
PKR HOLDINGS AS

## KONSERNBALANSE

Beløp i: NOK	Note	2023	2022
<b>BALANSE - EIENDELER</b>			
<b>Anleggsmidler</b>			
<b>Immaterielle eiendeler</b>			
Utsatt skattefordel	5		
Goodwill	3	5 104 168	
<b>Sum immaterielle eiendeler</b>		<b>5 104 168</b>	
<b>Varige driftsmidler</b>			
Tomter, bygninger o.a. fast eiendom		37 598 482	36 210 647
Driftsløsøre, inventar o. a. utstyr		5 035 491	5 981 391
<b>Sum varige driftsmidler</b>	<b>4</b>	<b>42 633 973</b>	<b>42 192 038</b>
<b>Finansielle anleggsmidler</b>			
Investering i datterselskap	7		
Investering i annet foretak i samme konsern	7		
Lån til foretak i samme konsern	7		
Investeringer i tilknyttet selskap	7	741 000	741 000
Lån til tilknyttet selskap og felles kontrollert virksomhet	7		
Andre langsiktige fordringer		3 400	3 400
<b>Sum finansielle anleggsmidler</b>		<b>744 400</b>	<b>744 400</b>
<b>Sum anleggsmidler</b>		<b>48 482 541</b>	<b>42 936 438</b>
<b>Omløpsmidler</b>			
<b>Varer</b>			
<b>Sum varer</b>	<b>8</b>	<b>1 342 671</b>	<b>1 650 143</b>
<b>Fordringer</b>			
Kundefordringer		6 928 896	11 872 576
Andre kortsiktige fordringer		3 100 357	2 107 566
<b>Sum fordringer</b>		<b>10 029 253</b>	<b>13 980 142</b>
<b>Investeringer</b>			
Markedsbaserte aksjer		6 265 279	4 162 943
<b>Sum investeringer</b>		<b>6 265 279</b>	<b>4 162 943</b>
<b>Bankinnskudd, kontanter og lignende</b>			
Bankinnskudd, kontanter o. l.	9	3 281 421	4 974 356



Sum bankinnskudd, kontanter og lignende		3 281 421	4 974 356
Sum omløpsmidler		20 918 623	24 767 584
<b>SUM EIENDELER</b>		<b>69 401 164</b>	<b>67 704 022</b>
<b>BALANSE - EGENKAPITAL OG GJELD</b>			
<b>Egenkapital</b>			
<b>Innskutt egenkapital</b>			
Aksjekapital	10	260 000	260 000
Beholdning av egne aksjer	10		
<b>Sum innskutt egenkapital</b>		<b>260 000</b>	<b>260 000</b>
<b>Opptjent egenkapital</b>			
Annen egenkapital		35 786 910	30 554 456
<b>Sum opptjent egenkapital</b>		<b>35 786 910</b>	<b>30 554 456</b>
<b>Sum egenkapital</b>	<b>6</b>	<b>36 046 910</b>	<b>30 814 456</b>
<b>Gjeld</b>			
<b>Langsiktig gjeld</b>			
Utsatt skatt	5	1 278 071	76 357
<b>Sum avsetninger for forpliktelse</b>		<b>1 278 071</b>	<b>76 357</b>
<b>Annen langsiktig gjeld</b>			
Gjeld til			
kredittinstitusjoner	11	18 333 324	19 461 532
Øvrig langsiktig gjeld	11		1 268 750
<b>Sum annen langsiktig gjeld</b>		<b>18 333 324</b>	<b>20 730 282</b>
<b>Sum langsiktig gjeld</b>		<b>19 611 395</b>	<b>20 806 639</b>
<b>Kortsiktig gjeld</b>			
Leverandørgjeld		6 613 783	5 463 651
Betalbar skatt	5	1 982 989	2 074 717
Skyldig offentlige avgifter		2 326 216	3 437 968
Annen kortsiktig gjeld		2 819 872	5 106 591
<b>Sum kortsiktig gjeld</b>		<b>13 742 860</b>	<b>16 082 927</b>
<b>Sum gjeld</b>		<b>33 354 254</b>	<b>36 889 566</b>
<b>SUM EGENKAPITAL OG GJELD</b>		<b>69 401 164</b>	<b>67 704 022</b>



Organisasjonsnr: 913 734 092  
PKR HOLDINGS AS

NOTEOPPLYSNINGER - SELSKAP - alle poster oppgitt i hele tall

## Note

Antall årsverk i regnskapsåret  
0.00

Sum Beløp

Balanseført verdi 31.12. Varige driftsmidler Immaterielle eiend.

## Konsernregnskap

Morselskapet sitt navn

Forretningskontor for morselskapet

## Begrunnelse for at datterselskap er utelatt fra konsolideringen

Samlet beløp - tilknyttet selskap Årets Fjorårets

Samlet beløp - foretak i samme konsern Årets Fjorårets

Samlet beløp - foretak i samme konsern Årets Fjorårets

Samlet beløp - felles kontrollert virksomhet Årets Fjorårets

Pantstillelse Beløp

Beholdning av egne aksjer Antall Pålydende Andel av aksjek.



Organisasjonsnr: 913 734 092  
PKR HOLDINGS AS

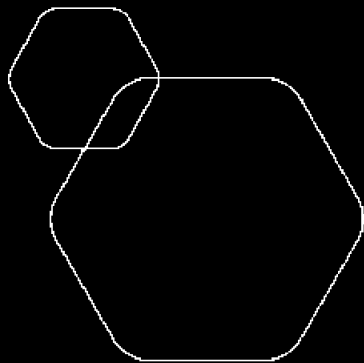
NOTEOPPLYSNINGER - KONSERN

- alle poster oppgitt i hele tall



PKR Holdings AS

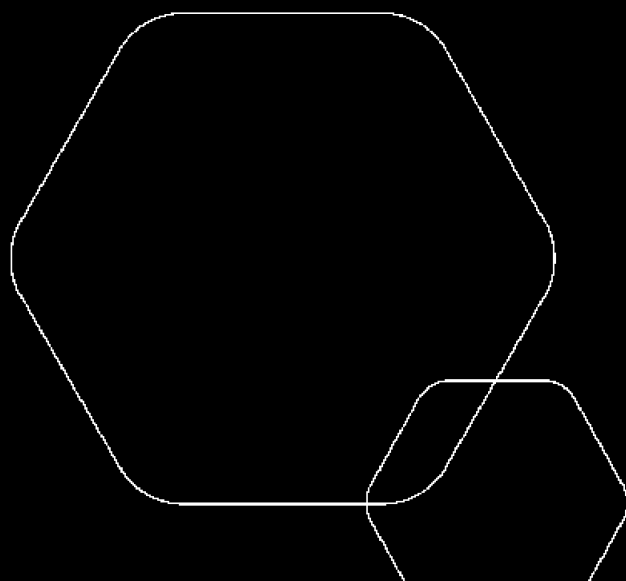
MORSELSKAP		KONTANTSTRØMANALYSE		KONSERN	
2023	2022			2023	2022
		<b>KONTANTSTRØM FRA DRIFTEN</b>			
-707 787	-1 618 900	Resultat før skattekostnad		5 381 927	7 181 333
0	-62 594	Periodens betalte skatt		-2 074 717	-1 618 407
0	0	Tap/gevinst ved salg av anleggsmidler		0	-270 294
0	0	Avskrivninger		3 371 187	3 913 152
0	1 579 035	Nedskrivning anleggsmidler		0	305 035
0	0	Endring i varebeholdninger		307 472	481 799
0	0	Endring i kundefordringer		4 943 680	-4 828 858
-40 727	42 042	Endring av leverandørgjeld		1 150 132	1 090 096
0	0	Poster klassifisert som investerings-/finansieringsaktiviteter		760 155	341 548
12 929 057	7 752 206	Endring i andre tidsavgrensninger		-588 887	983 081
<b>12 180 543</b>	<b>7 691 789</b>	<b>NETTO LIKVIDENDRING FRA DRIFTEN</b>	<b>A</b>	<b>13 250 949</b>	<b>7 578 485</b>
		<b>LIKVIDER TILFØRT FRA ELLER BRUKT PÅ INVESTERINGER</b>			
0	0	Salg av varige driftsmidler		299 912	370 000
0	0	Kjøp av varige driftsmidler		-3 313 049	-2 526 772
-5 634 297	-2 400 000	Kjøp av finansielle eiendeler		-8 533 789	-1 409 224
<b>-5 634 297</b>	<b>-2 400 000</b>	<b>NETTO BRUKT PÅ INVESTERINGER</b>	<b>B</b>	<b>-11 546 926</b>	<b>-3 565 996</b>
		<b>LIKVIDER TILFØRT FRA ELLER BRUKT PÅ FINANSIERING</b>			
-1 128 208	-1 128 208	Netto endring langsiktig gjeld		-2 396 958	-1 303 208
-544	10 000	Innbetaling av egenkapital		0	10 000
-1 000 000	-11 000 000	Utbetaling av utbytte		-1 000 000	-11 000 000
<b>-2 128 752</b>	<b>-12 118 208</b>	<b>NETTO BRUKT PÅ /TILFØRT FRA FINANSIERING</b>	<b>C</b>	<b>-3 396 958</b>	<b>-12 293 208</b>
<b>4 417 494</b>	<b>-6 826 419</b>	<b>NETTO ENDRING AV LIKVIDER GJENNOM ÅRET</b>	<b>A+B+C</b>	<b>-1 692 935</b>	<b>-8 280 719</b>
2 465 346	9 291 765	LIKVIDITETSBEHOLDNING 1. JANUAR		4 974 356	13 255 075
6 882 840	2 465 346	LIKVIDITETSBEHOLDNING 31. DESEMBER		3 281 421	4 974 356
<b>4 417 494</b>	<b>-6 826 419</b>	<b>SUM ENDRING LIKVIDITETSBEHOLDNING</b>		<b>-1 692 935</b>	<b>-8 280 719</b>
		Ubenyttet kassekreditt ( Limit for konsernet på 20 mill)		20 000 000	20 000 000
		<b>Til disposisjon på konsernnivå pr.31.12</b>		<b>23 281 421</b>	<b>24 974 356</b>



# Konsernregnskap 2023 PKR Holdings AS

Årsberetning  
Resultatregnskap  
Balanse  
Kontantstrøm  
Noter til regnskapet  
Revisjonsberetning

Penneo Dokumentnøkkel: UWTGO-1LE8N-WZKSS-77YV3-K2KXQ-DVEZH



Org.nr.: 913 734 092



## PKR HOLDINGS AS

### Årsberetning for 2023

#### VIRKSOM HETEN

Virksomheten består av entreprenørvirksomhet, bensinstasjonsdrift, industriproduksjon og investeringer i eiendom og markedsbaserte aksjer og obligasjoner. Hovedkontoret er i Trøgstad i Indre Østfold kommune.

#### REDEGJØRELSE FOR ÅRSREGNSKAPET

PKR Holdings AS hadde i 2023 et underskudd etter skatt på -0,7 mill kr. I 2022 var det et underskudd på -1,6 mill kr. Underskuddet i morselskapet er primært på grunn av nedskrivning av investeringer i datterselskaper og tilknyttet selskap.

Bokført verdi av investering i datterselskaper pr. 31.12.2023 var på 18,3 mill kr, og er en økning med 5,6 mill kr. Morselskapet har i året investert 5,6 mill kr i aksjer i datterselskaper og tilknyttede selskaper. Likviditeten ved årsskiftet er tilfredsstillende, morselskapet har en ubenyttet trekkfasilitet med 20 mill kr. Egenkapitalandelen i morselskapet er 27,8 prosent ved årsskiftet og styret mener dette er tilfredsstillende.

Inntektene i konsernet viser en nedgang på 1,6 prosent siden året før. I hovedsak skyldes dette reduserte inntekter innenfor salg av drivstoff, som igjen skyldes reduserte priser. Entreprenørvirksomheten er opp 10,1 prosent mot foregående år, en økning på 4,9 mill. Inntektene fra salg av drivstoff er redusert med 4,3 mill kr. Reduksjonen i omsetningen av drivstoff skyldes hovedsaklig at prisene på drivstoff er redusert igjennom året. Bruttomarginen ble 37,5 prosent sammenlignet med 38,9 prosent året før. Konsernet hadde et overskudd etter skatt på 5,2 mill kr mot 5,1 året før.

PKR Holdings AS-konsernet har i 2023 investert i driftsmidler med totalt 3,3 mill kr. Konsernets bokførte egenkapital er ved utgangen av 2023 på 36,1 mill kr mot 30,8 mill kr året før.

Konsernets rentebærende gjeld utgjør nå 18,3 mill kr og konsernet har en positiv arbeidskapital med 7,1 mill kr.

#### FORTSATT DRIFT

Årsregnskapet for 2023 er satt opp under forutsetning om fortsatt drift, og styret bekrefter at forutsetningen er til stede.

#### ARBEDSMILJØET

Morselskapet har ingen ansatte i hverken i 2023 eller 2022. Konsernet har totalt sysselsatt 36 personer som er likt som forrige år. Arbeidsmiljøet er godt. Sykefraværet har vært til sammen 321 dager. Det er to langtidssykemeldinger som utgjør hoveddelen av fraværet. Det har ikke forekommet skader eller ulykker verken i selskapet eller konsernet.



## LIKESTILLING

Av konsernets 36 ansatte er 5 kvinner. Det er ingen kvinnelige styremedlemmer. Ved eventuelle kommende ansettelser vil man oppfordre kvinner til å søke. Det råder full likestilling mellom kvinner og menn. Konsernet diskriminerer ingen.

## YTRE MILJØ

Selskapet driver ikke virksomhet av en slik art at det ytre miljø forurenses mer enn det som er vanlig i bransjen.

## FINANSIELL RISIKO

Konsernet er eksponert for finansiell risiko på ulike områder. Renten er flytende. Investeringene i eiendom i konsernet er langsiktige og svingninger i eiendomsprisene på kort sikt påvirker konsernet i mindre grad. Leietagerne er solide og leiekontraktene er relativt lange, så risikoen knyttet til leienivåer er moderat. Vi har i svært lit en grad vært utsatt for tap på grunn av manglende betaling av leie og andre tjenester og kredittrisikoen vurderes som lav.

Konsernet er eksponert for risiko knyttet til endringer i det globale aksje og rentemarkedet gjennom sin investering i Procurement AS

Selskapet og konsernet har ikke særlige fordringer og gjeld i utenlandsk valuta og er derfor ikke eksponert for svingninger i valutamarkedet. Konsernets kortsiktige gjeld er godt dekket av omløpsmidlene.

## FORSIKRING FOR STYRETS MEDLEMMER

Selskapet har tegnet ansvarsforsikring for styrets leder.

## FREM TIDIG UTVIKLING

Konsernet har stor tro på den fremtidig utvikling og utleie av eiendommene de disponerer. Det pågår vurderinger knyttet til videre utvikling av eiendommen på Grav industriområde, men investeringene knyttet til langsiktig utleie av eventuelle nybygg i dagens marked, vurderes som noe usikre, og styret vurderer dagens byggepriser og usikre leveringstider som utfordrende. Det vil derfor ikke bli igangsatt nybyggingsprosjekter av særlig størrelse i inneværende år.

Styret i PKR Holdings AS følger prosessen i vårt deleide selskap Glomviktunet AS med stor interesse. Reguleringsprosessen har dessverre trekt ut i tid og ved årskiftet pågår dette fortsatt. Det forventes en ferdig reguleringsplan for eiendommene som Glomviktunet AS eier, iløpet av 2024.

Entreprenørvirksomheten har gått godt i 2023, selskapet LBU AS leverte på forventning i 2023.

Bygg og Eiendomsservice AS hadde beskjeden drift i 2023.

AS Transport Service og Industri har hatt beskjeden drift i 2023.

Intern Utleie AS har hatt god drift, solide leietakere og videre vekst forventes

Total ordreservert er svært god for LBU AS, det er booket prosjekter godt inn 2025 og 2026. Framtidig prisvekst og inflasjon kan være med å påvirke resultatet for både inneværende år og for 2025 da mange av inngåtte kontrakter er fastsatt prismessig. Selskapet gjør sitt beste for å avvise hensynene knyttet til å faktisk få kontrakter med levering fram i tid veiet mot oppdragsgivernes risikovilje og ønskede forutsigbarhet. Det oppleves god etterspørsel etter dette selskapets spesialkompetanse innenfor heis og heisprosjekter. LBU AS har sammen med sine oppdragivere vunnet større prosjekter som vil ha stor betydning i året som kommer.

Bensinstasjonsdriften viser nedgang i inntektene. Som følge av at det over tid skal selges mindre og mindre fossilt drivstoff kan man forvente reduksjon fremover, men omsetningen i dette selskapet kan variere også ut fra de relativt volatile drivstoffprisene. Styret er svært godt fornøyd med årsresultatet for Trøgstad Bensinstasjon AS i 2023. Inneværende år har startet der det gamle slapp og inntjeningen er tilfredsstillende når dette skrives.



Morselskapet og konsernet har ikke drevet forsknings- og utviklingsarbeid i 2023.

Slik styret skrev i fjorårets årsberetning vil det være fokus fra konsernets side, å allokere overskuddslikviditet inn i nye eller eksisterende selskaper i konsernet, og\ eller satse innenfor nye områder.

Konsernet investerte betydelige midler i markedsbaserte aksjer, renter og obligasjoner gjennom selskapet Procurement AS igjennom 2023. Det investeres jevnlig også i innværende år, og dette er planen også å fortsette med på lengre sikt. Det planlegges investeringer i området 1-2 M nok pr år i årene framover. Fall eller økning på verdens børser kan være med å påvirke dette. Det samme kan konsernets likviditet gjøre. Fjoråret ga en positiv avkastning. Det ble investert ca 1,4 M nok fordelt på 12 innskudd igjennom fjoråret. Markedene vi investerer i hadde en økning mer eller mindre igjennom hele året og styret er godt fornøyd med å få god avkastning på investert kapital. Investeringene er ment som såkalte long investeringer og fall i enkelt år endrer ikke selskapets strategi. Styrets vurdering, er at investeringene er av middels risiko, selskapet investerer ikke i enkeltaksjer eller enkelt engasjement men i fond, med hovedfokus på global eksponering. Det er dog også investeringer på Oslo Børs, samt framvoksende markeder, men hovedvekten er global. Ingen av disse investeringene er valutasikret. Børsåret 2024 har st artet med oppgang. På lang sikt forventes det en årlig avkastning på 7,5-10 % årlig annualisert. Det er risiko for korrigeringer i de investerte markedene, det har ikke vært korrigeringer av betydning siden 2022.

Konsernet investerte i ett nytt datterselskap, Wecyveien 2 AS. Kjøpsavtale ble inngått i oktober 2023. Wecyveien 2 AS sitt formål er å eie eiendommen Wecyveien 2 AS på Siltu i Indre Østfold kommune. Eiendommen ble umiddelbart utleid til LBU AS, oppgradering av eiendommen er igangsatt og pågår ved årskiftet. Eiendommen skal fungere som hovedbasen for den mekaniske satsingen til LBU AS.

Selskapet Intern Produksjon ble i 2023 innfusjonert med morselskapet. Med morselskapet som overtakende selskap.

Trøgstad, 22.07.2024  
Styret i PKR Holdings AS

---

Ole-Marius Lundblad  
styreleder

Penneo Dokumentnøkkel: UWTGO-1LE8N-WZKSS-77YV3-K2K5Q-DVEZH



## RESULTATREGNSKAP - MOR/ KONSERN

Morselskap		PKR HOLDINGS AS			
2023	2022		Note	Konsern 2023	2022
<b>DRIFTSINNTEKTER OG DRIFTSKOSTNADER</b>					
0	0	Salgsinntekt	1	108 493 716	107 998 473
0	0	Leieinntekter		3 022 239	5 321 526
0	0	Annen driftsinntekt		243 229	205 992
<b>0</b>	<b>0</b>	<b>Sum driftsinntekter</b>		<b>111 759 185</b>	<b>113 525 991</b>
<b>VAREKOSTNAD</b>					
0	0	End. beh. varer u.tilv. og ferdigvarer		149 472	0
0	0	Lønnskostnad	2	20 881 469	21 860 515
0	0	Avskrivning av driftsmidler og immaterielle g	3, 4	3 371 187	3 343 152
594 104	213 818	Annen driftskostnad	2	10 821 368	13 848 130
<b>594 104</b>	<b>213 818</b>	<b>Sum driftskostnader</b>		<b>103 055 483</b>	<b>105 000 751</b>
<b>-594 104</b>	<b>-213 818</b>	<b>Driftsresultat</b>		<b>8 703 702</b>	<b>8 525 240</b>
<b>FINANSINNTEKTER OG FINANSKOSTNADER</b>					
0	-1 274 000	Inntekt på investering i datterselskap		0	0
0	-305 035	Inntekt på investering i tilknyttet selskap		0	-305 035
1 080 717	1 009 871	Renteinntekt fra foretak i samme konsern		0	0
11 116	8 797	Annen renteinntekt		120 644	177 935
0	0	Annen finansinntekt		120 417	0
0	0	Verdiøkning markedsbaserte omløpsmidler		706 155	-341 547
1 205 516	844 715	Annen rentekostnad		1 233 351	875 259
0	0	Annen finanskostnad		411	0
<b>-113 684</b>	<b>-1 405 082</b>	<b>Resultat av finansposter</b>		<b>-286 545</b>	<b>-1 343 906</b>
<b>-707 787</b>	<b>-1 618 900</b>	<b>Ordinært resultat før skattekostnad</b>		<b>8 417 156</b>	<b>7 181 334</b>
0	0	Skattekostnad på ordinært resultat	5	3 184 701	2 085 600
<b>-707 787</b>	<b>-1 618 900</b>	<b>Ordinært resultat</b>		<b>5 232 455</b>	<b>5 095 734</b>
<b>EKSTRAORDINÆRE INNTEKTER OG KOSTNADER</b>					
<b>-707 787</b>	<b>-1 618 900</b>	<b>Årsresultat</b>	6	<b>5 232 455</b>	<b>5 095 734</b>
<b>-707 787</b>	<b>-1 618 900</b>	<b>Majoritetens andel</b>		<b>5 232 455</b>	<b>5 095 734</b>
<b>OVERFØRINGER</b>					
0	-1 000 000	Tilleggsutbytte		0	0
-707 787	-618 900	Avsatt til annen egenkapital		5 232 455	5 095 734
<b>-707 787</b>	<b>-1 618 900</b>	<b>Sum disponert</b>		<b>5 232 455</b>	<b>5 095 734</b>





<b>BALANSE - M OR/ KONSERN</b>					
<b>PKR HOLDINGS AS</b>					
<b>M orselskap</b>				<b>Konsern</b>	
<b>2023</b>	<b>2022</b>		<b>Note</b>	<b>2023</b>	<b>2022</b>
		<b>EGENKAPITAL OG GJELD</b>			
		<b>INNSKUTT EGENKAPITAL</b>			
260 000	260 000	Aksjekapital	10	260 000	260 000
781 196	0	Annen innskutt egenkapital		0	0
<b>1 041 196</b>	<b>260 000</b>	<b>Sum innskutt egenkapital</b>		<b>260 000</b>	<b>260 000</b>
		<b>OPPTJENT EGENKAPITAL</b>			
14 438 843	15 147 174	Annen egenkapital		35 786 910	30 554 456
<b>14 438 843</b>	<b>15 147 174</b>	<b>Sum opptjent egenkapital</b>		<b>35 786 910</b>	<b>30 554 456</b>
<b>15 480 039</b>	<b>15 407 174</b>	<b>Sum egenkapital</b>	<b>6</b>	<b>36 046 910</b>	<b>30 814 456</b>
		<b>GJELD</b>			
		<b>AVSETNING FOR FORPLIKTELSE</b>			
0	0	Utsatt skatt	5	1 278 071	76 357
<b>0</b>	<b>0</b>	<b>Sum avsetning for forpliktelser</b>		<b>1 278 071</b>	<b>76 357</b>
		<b>ANNEN LANGSIKTIG GJELD</b>			
18 333 324	19 461 532	Gjeld til kredittinstitusjoner	11	18 333 324	19 461 532
0	0	Øvrig langsiktig gjeld	11	0	1 268 750
<b>18 333 324</b>	<b>19 461 532</b>	<b>Sum annen langsiktig gjeld</b>		<b>18 333 324</b>	<b>20 730 282</b>
		<b>KORTSIKTIG GJELD</b>			
13 633	54 360	Leverandørgjeld		6 613 783	5 463 651
0	0	Betalbar skatt	5	1 982 989	2 074 717
0	0	Skyldig offentlige avgifter		2 326 216	3 437 968
21 453 668	11 527 785	Annen kortsiktig gjeld		2 819 872	5 106 591
<b>21 467 301</b>	<b>11 582 145</b>	<b>Sum kortsiktig gjeld</b>		<b>13 742 860</b>	<b>16 082 927</b>
<b>39 800 625</b>	<b>31 043 677</b>	<b>Sum gjeld</b>		<b>33 354 254</b>	<b>36 889 566</b>
<b>55 280 663</b>	<b>46 450 851</b>	<b>Sum egenkapital og gjeld</b>		<b>69 401 164</b>	<b>67 704 022</b>

Trøgstad, 22.07.2024  
Styret i PKR Holdings AS

Ole-Marius Lundblad  
styreleder

Penneo Dokumentnøkkel: UWTGO-1LE8N-WZKSS-77YV3-KZKSQ-DVEZH



PKR Holdings AS

MORSELSKAP		KONTANTSTRØMANALYSE		KONSERN	
2023	2022			2023	2022
		<b>KONTANTSTRØM FRA DRIFTEN</b>			
-707 787	-1 618 900	Resultat før skattekostnad		5 381 927	7 181 333
0	-62 594	Periodens betalte skatt		-2 074 717	-1 618 407
0	0	Tap/gevinst ved salg av anleggsmidler		0	-270 294
0	0	Avskrivninger		3 371 187	3 913 152
0	1 579 035	Nedskrivning anleggsmidler		0	305 035
0	0	Endring i varebeholdninger		307 472	481 799
0	0	Endring i kundefordringer		4 943 680	-4 828 858
-40 727	42 042	Endring av leverandørgjeld		1 150 132	1 090 096
0	0	Poster klassifisert som investerings-/finansieringsaktiviteter		760 155	341 548
12 929 057	7 752 206	Endring i andre tidsavgrensninger		-588 887	983 081
<b>12 180 543</b>	<b>7 691 789</b>	<b>NETTO LIKVIDENDRING FRA DRIFTEN</b>	<b>A</b>	<b>13 250 949</b>	<b>7 578 485</b>
		<b>LIKVIDER TILFØRT FRA ELLER BRUKT PÅ INVESTERINGER</b>			
0	0	Salg av varige driftsmidler		299 912	370 000
0	0	Kjøp av varige driftsmidler		-3 313 049	-2 526 772
-5 634 297	-2 400 000	Kjøp av finansielle eiendeler		-8 533 789	-1 409 224
<b>-5 634 297</b>	<b>-2 400 000</b>	<b>NETTO BRUKT PÅ INVESTERINGER</b>	<b>B</b>	<b>-11 546 926</b>	<b>-3 565 996</b>
		<b>LIKVIDER TILFØRT FRA ELLER BRUKT PÅ FINANSIERING</b>			
-1 128 208	-1 128 208	Netto endring langsiktig gjeld		-2 396 958	-1 303 208
-544	10 000	Innbetaling av egenkapital		0	10 000
-1 000 000	-11 000 000	Utbetaling av utbytte		-1 000 000	-11 000 000
<b>-2 128 752</b>	<b>-12 118 208</b>	<b>NETTO BRUKT PÅ /TILFØRT FRA FINANSIERING</b>	<b>C</b>	<b>-3 396 958</b>	<b>-12 293 208</b>
<b>4 417 494</b>	<b>-6 826 419</b>	<b>NETTO ENDRING AV LIKVIDER GJENNOM ÅRET</b>	<b>A+B+C</b>	<b>-1 692 935</b>	<b>-8 280 719</b>
2 465 346	9 291 765	LIKVIDITETSBEHOLDNING 1. JANUAR		4 974 356	13 255 075
6 882 840	2 465 346	LIKVIDITETSBEHOLDNING 31. DESEMBER		3 281 421	4 974 356
<b>4 417 494</b>	<b>-6 826 419</b>	<b>SUM ENDRING LIKVIDITETSBEHOLDNING</b>		<b>-1 692 935</b>	<b>-8 280 719</b>
		Ubenyttet kassekreditt ( Limit for konsernet på 20 mill)		20 000 000	20 000 000
		<b>Til disposisjon på konsernnivå pr.31.12</b>		<b>23 281 421</b>	<b>24 974 356</b>

Perntico Dokumentnøkkel: UWJGC-TLE8N-WZKSS-77V3-KKSC-DVEZH



## Regnskapsprinsipper

Årsregnskapet er satt opp i samsvar med regnskapsloven 1998 og god regnskapsskikk.

### Konsolideringsprinsipper

Konsernregnskapet omfatter morselskapet PKR Holdings AS og datterselskapene LBU AS, Jern og Metall AS, Trøgstad Bensinstasjon AS, Bygg og Eiendomsservice AS, Intern Utleie AS, Procurement AS, AS Transport Service og Industri, Wecyveien 2 AS og Åsland AS. Konsernregnskapet er utarbeidet som om konsernet var en økonomisk enhet. Transaksjoner og mellomværende mellom selskapene i konsernet er eliminert. Konsernregnskapet er utarbeidet etter ensartende prinsipper. Datterselskapenes årsregnskap er avgitt etter reglene for små foretak.

Kjøpte datterselskaper regnskapsføres i konsernregnskapet basert på morselskapets anskaffelseskost. Anskaffelseskost tilordnes identifiserbare eiendeler og gjeld i datterselskapet, som oppføres i konsernregnskapet til virkelig verdi på oppkjøpstidspunktet. Eventuell merverdi eller mindreverdi ut over hva som kan henføres til identifiserbare eiendeler og gjeld balanseføres som goodwill. Merverdier i konsernregnskapet avskrives lineært over de oppkjøpte eiendelenes forventede levetid.

Det tilknyttede selskapet er vurdert etter egenkapitalmetoden i konsernregnskapet.

### Datterselskap/ tilknyttet selskap

Datterselskap og tilknyttet selskap er oppført i henhold til kostmetoden i morselskapets regnskap.

### Klassifisering og vurdering av resultatposter

Innteksføring skjer etter opptjeningsprinsippet og kostnader medtas etter sammenstillingsprinsippet.

### Klassifisering og vurdering av balanseposter

Omløpsmidler og kortsiktig gjeld omfatter poster som forfaller til betaling innen ett år etter anskaffelsestidspunktet, samt poster som knytter seg til varekretsløpet. Øvrige poster er klassifisert som anleggsmiddel/langsiktig gjeld.

Omløpsmidler vurderes til laveste av anskaffelseskost og virkelig verdi. Kortsiktig gjeld balanseføres til nominelt beløp på opptakstidspunktet.

Anleggsmidler vurderes til anskaffelseskost, men nedskrives til virkelig verdi ved verdifall som ikke forventes å være forbigående. Langsiktig gjeld balanseføres til nominelt beløp på etableringstidspunktet.

### Fordringer

Kundefordringer og andre fordringer er oppført i balansen til pålydende etter fradrag for avsetning til forventet tap. Avsetning til tap gjøres på grunnlag av individuelle vurderinger av de enkelte fordringene. I tillegg gjøres det for øvrige kundefordringer en uspesifisert avsetning for å dekke antatt tap.

### Varebeholdninger

Lager av innkjøpte varer er verdsatt til laveste av anskaffelseskost og virkelig verdi. Anskaffelseskost vurderes etter FIFO prinsippet. Egentilvirkede ferdigvarer og varer under tilvirkning er vurdert til full tilvirkningskost. Det foreta nedskrivning for påregnelig ukurans.

### Valuta

Pengeposter i utenlandsk valuta er vurdert til kursen ved regnskapsårets slutt.

### Kortsiktige plasseringer

Kortsiktige plasseringer (aksjer og andeler vurdert som omløpsmidler) vurderes til laveste av gjennomsnittlig anskaffelseskost og virkelig verdi på balansedagen. Mottatt utbytte og andre utdelinger fra selskapene inntektsføres som annen finansinntekt.

### Varige driftsmidler

Varige driftsmidler balanseføres og avskrives over driftsmidlets forventede levetid. Direkte vedlikehold av driftsmidler kostnadsføres løpende under driftskostnader, mens påkostninger eller forbedringer tilleggs driftsmidlets kostpris og avskrives i takt med driftsmidlet. Dersom gjennvinnbart beløp av driftsmidlet er lavere enn balanseført verdi foreta nedskrivning av til gjennvinnbart beløp. Gjennvinnbart beløp er det høyeste av netto salgsverdi og verdi i bruk. Verdi i bruk er nåverdien av de fremtidige kontantstrømmene som eiendelen vil generere.



## Pensjoner

Pensjonskostnader og pensjonsforpliktelser er basert på en innskuddsbasert pensjonsavtale. Periodens kostnad er lik påløpt innskudd og kostnadsføres løpende. Selskapet har ingen forpliktelse utover dette og balanseføring av pensjonsforpliktelser er derfor ikke foretatt.

## Skatt

Skattekostnaden i resultatregnskapet omfatter både periodens betalbare skatt og endring i utsatt skatt. Utsatt skat er beregnet med 22% på grunnlag av de midlertidige forskjeller som eksisterer mellom regnskapsmessige og skattemessige verdier, samt skattemessig underskudd til fremføring ved utgangen av regnskapsåret. Skatteøkende og skattereduserende midlertidige forskjeller som reverseres eller kan reverseres i samme periode er utlignet. Netto utsatt skattefordel balanseføres i den grad det er sannsynlig at denne kan bli nyttegjørt.

I den grad konsernbidrag ikke er resultatført er skatteeffekten av konsernbidraget ført direkte mot investering i balansen.

## Immaterielle verdier

Goodwill er oppstått gjennom kjøp av virksomhet. Avskrivninger foretas etter forventet økonomisk levetid.

## Note 1 Salgsinntekter

	2023	PKR Holdings AS 2022	2023	Konsern 2022
Pr. virksomhetsområde				
Betongsaging og entreprenørvirksomhet			52 803 993	47 947 870
Varesalg bensinstasjon			55 689 724	60 050 603
Leieinntekter			3 022 239	5 321 526
Annen driftsinntekt			243 229	205 992
Sum	0	0	111 759 185	113 525 991

Alle inntekter er fra Norge



## Note 2 Lønnskostnader, antall ansatte, godtgjørelser, lån til ansatte m.m.

	PKR Holdings AS		Konsern	
	2023	2022	2023	2022
Lønnskostnader				
Lønninger			17 497 372	18 483 512
Arbeidsgiveravgift			2 568 797	2 666 023
Pensjonskostnader			311 184	349 787
Andre ytelser			504 113	361 467
Sum	0	0	20 881 469	21 860 515

I løpet av regnskapsåret er det utført 36 årsverk. Det er ingen årsverk i morselskapet.

Ytelser til ledende personer	PKR Holdings AS		Konsern	
	2023	2022	2023	2022
Lønn daglig leder inkl. pensjon	0	0	1 660 352	1 580 427
Styret	0	0	0	0
Revisor	2023	2022	2023	2022
Revisjon	31 913	72 173	168 425	249 935
Bistand	95 738	61 594	95 738	71 594
Sum	127 650	133 767	264 162	321 529

Alle beløp er ex.mva

## Note 3 Immaterielle eiendeler

### Konsern - Goodwill

Anskaffelseskost pr.01.01.23	0
Tilgang immaterielle eiendeler	5 701 298
Avgang immaterielle eiendeler	0
Anskaffelsekost 31.12.23	5 701 298
Akkumulerte avskrivninger 31.12.23	(567 130)
Balanseført verdi 31.12.23	5 104 168

Årets avskrivning (567 130)

Avskrivningstid (lineær) 10% - 10 år

Tilgang goodwill knytter seg til kjøp av Wecyveien 2 AS



## Note 4 Varige driftsmidler

Konsern - Varige driftsmidler	Tomter, bygninger mv.	Maskiner og anlegg.	Driftsløsøre, inventar o.a utstyr	Sum
Anskaffelseskost pr.01.01.23	49 055 508	927 966	9 125 091	59 108 565
Tilgang kjøpte driftsmidler	1 183 115	0	2 129 934	3 313 049
Avgang solgte driftsmidler	0	0	-811 088	-811 088
<b>Anskaffelseskost 31.12.23</b>	<b>50 238 623</b>	<b>927 966</b>	<b>10 443 937</b>	<b>61 610 526</b>
Akkumulerte avskrivninger 31.12.23	-12 640 141	-927 966	-5 408 446	-18 976 553
<b>Balanseført verdi 31.12.23</b>	<b>37 598 482</b>	<b>0</b>	<b>5 035 491</b>	<b>42 633 973</b>
Årets avskrivninger	-1 831 057	(0)	-973 000	-2 804 057
Avskrivningstid	25 - 40 år	5 år	3-10 år	

Morselskapet PKR Holdings AS har ingen driftsmidler

## Note 5 Skatt

	PKR Holdings AS	Konsern
<b>Årets skattekostnad fordeler seg på:</b>		
Betalbar skatt	0	1 982 989
Endring i utsatt skatt/skattefordel	0	1 201 714
<b>Sum skattekostnad</b>	<b>0</b>	<b>3 184 701</b>
<b>Beregning av årets skattegrunnlag:</b>		
Resultat før skattekostnad	0	8 417 156
Permanente forskjeller og endring i midlertidige forskjeller	0	305 976
<b>Årets skattegrunnlag</b>	<b>0</b>	<b>8 768 132</b>

## Note 6 Egenkapital

PKR Holding AS	Aksjekapital	Annen innskutt egenkapita	Annen EK M in. interesse	Sum	
<b>Morselskap</b>					
Egenkapital 01.01.2023	260 000	0	15 147 174	0	15 407 174
Mottatt konsernbidrag		781 196	0		781 196
Endring ifbm fusjon			-544		-544
Årets resultat		0	-707 787	0	-707 787
<b>Egenkapital 31.12.2023</b>	<b>260 000</b>	<b>781 196</b>	<b>14 438 843</b>	<b>0</b>	<b>15 480 039</b>
<b>Konsern</b>					
Egenkapital 01.01.2023	260 000	0	30 554 456	0	30 814 456
Årets resultat	0	0	5 232 455	0	5 232 455
<b>Egenkapital 31.12.2023</b>	<b>260 000</b>	<b>0</b>	<b>35 786 910</b>	<b>0</b>	<b>36 046 910</b>

Penneo Dokumentnøkkel: UW1GO-1LE8N-WZKSS-77YV3-K2K5Q-DVEZH



## Note 7 Datterselskap, tilknyttet selskap m v

PKR Holdings AS har investert i følgende datterselskap:

	Eierandel	Forretnings- kontor	Egenkapital 2023	Resultat 2023	Kostpris
LBU AS	100 %	Trøgstad	12 422 258	4 396 226	2 900 000
Jern og Metall AS	100 %	Trøgstad	13 999 578	1 857 858	4 340 932
Trøgstad Bensinstasjon AS	100 %	Trøgstad	1 606 141	736 517	300 000
AS Transport og Industriervice	100 %	Slitu	13 355 132	1 956 739	1 700 000
Nedskrivning AS Transport og Industriervice					-421 000
Bygg og Eiendomsservice AS	100 %	Trøgstad	968 738	-466 163	1 700 000
Nedskrivning Bygg og Eiendomsservice AS					-769 000
Intern Utleie AS	100 %	Trøgstad	1 897 210	694 766	1 000 000
Procurement AS	100 %	Trøgstad	2 134 607	735 730	1 450 000
Nedskrivning Procurement AS					-51 000
Wecyveien 2 AS	100 %	Trøgstad	111 855	81 855	5 701 298
Åsland AS	100 %	Trøgstad	467 644	-405 210	450 000
<b>Sum datterselskaper</b>					<b>18 301 230</b>

## PKR HOLDING AS HAR INVESTERT I FØLGENDE TILKNYTTETE SELSKAPER:

	Eierandel	Forretnings- kontor	Egenkapital 2023	Resultat 2023	Kostpris
Glomviktunet AS	25 %	Skiptvet	- 9 622 140	-12 585 673	2 100 000
Nedskrivning Glomviktunet AS					-1 359 000
<b>Sum tilknyttede selskaper</b>					<b>741 000</b>

## Note 8 Varer

	PKR Holdings AS		Konsern	
	2023	2022	2023	2022
Innkjøpte varer	0	0	1 342 671	1 650 143
Ukurans	0	0	0	0
Bokført verdi 31.12	0	0	1 342 671	1 650 143

Penneo Dokumentnøkkel: UW1GO-1LE8N-WZKSS-77YV3-KZKSQ-DVEZH



## Note 9 Bankinnskudd

	PKR Holdings AS	Konsern
Bundne skattetrekksmidler utgjør:	0	681 761

## Note 10 Aksjekapital og aksjonærinformasjon

PKR Holdings AS

Aksjekapitalen består av:

	Antall	Pålydene	Balanseført
Ordinære aksjer	1	260 000	260 000
Aksjonær	Aksjer	Eierandel	
Ole-Marius Lundblad (styreleder)	1	100%	Styremedlem

## Note 11 Fordringer og gjeld

Langsiktig gjeld	PKR Holdings AS		Konsern	
	2023	2022	2023	2022
Lån og garantier fra kreditinstitusjoner	18 333 324	19 461 532	18 333 324	19 461 532
Langsiktig konserngjeld	0	0	0	0
Øvrig langsiktig gjeld	0	0	0	1 268 750
<b>Sum</b>	<b>18 333 324</b>	<b>19 461 532</b>	<b>18 333 324</b>	<b>20 730 282</b>
Gjeld sikret ved pant	18 333 324	19 461 532	18 333 324	19 461 532

Av dette forfaller kr 12 375 000 om mer enn 5 år.

### Balanseført verdi av pantsatte eiendeler:

Kundefordringer	0	0	6 865 428	12 160 561
Fast eiendom	0	0	34 808 196	35 877 647
Driftsløsøre	0	0	3 324 917	4 090 171
Varer	0	0	1 210 300	1 368 300
<b>Sum</b>	<b>0</b>	<b>0</b>	<b>39 343 413</b>	<b>41 336 118</b>

Penneo Dokumentnøkkel: UW1GO-1LE8N-WZKSS-77YV3-K2K5Q-DVE2H



# PENNEO

Signaturene i dette dokumentet er juridisk bindende. Dokument signert med "Penneo™ - sikker digital signatur". De signerende parter sin identitet er registrert, og er listet nedenfor.

"Med min signatur bekrefter jeg alle datoer og innholdet i dette dokument."

## Lundblad, Ole-Marius

Styreleder

På vegne av: PKR Holdings AS

Serienummer: no\_bankid:9578-5995-4-95136

IP: 77.18.xxx.xxx

2024-07-22 13:59:39 UTC



Penneo Dokumentnøkkel: UWTGO-1LE8N-WZKSS-77YV3-K2K5Q-DVE2H

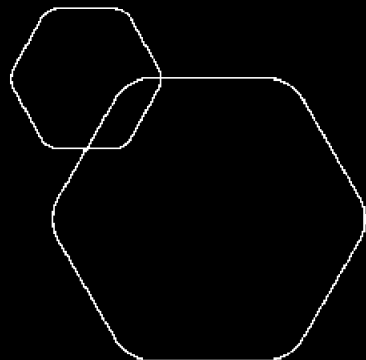
Dokumentet er signert digitalt, med **Penneo.com**. Alle digitale signatur-data i dokumentet er sikret og validert av den datamaskin-utregnede hash-verdien av det opprinnelige dokument. Dokumentet er låst og tids-stemplet med et sertifikat fra en betrodd tredjepart. All kryptografisk bevis er integrert i denne PDF, for fremtidig validering (hvis nødvendig).

### Hvordan bekrefter at dette dokumentet er originalen?

Dokumentet er beskyttet av ett Adobe CDS sertifikat. Når du åpner dokumentet i

Adobe Reader, skal du kunne se at dokumentet er sertifisert av **Penneo e-signature service <penneo@penneo.com>**. Dette garanterer at innholdet i dokumentet ikke har blitt endret.

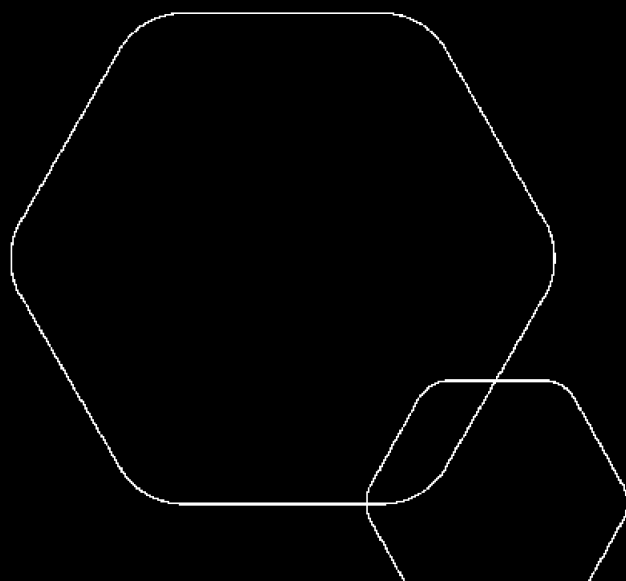
Det er lett å kontrollere de kryptografiske beviser som er lokalisert inne i dokumentet, med Penneo validator - <https://penneo.com/validator>



# Årsregnskap 2023

## Pkr Holdings AS

Resultatregnskap  
Balanse  
Noter til regnskapet



Org.nr.: 913 734 092



## RESULTATREGNSKAP

### PKR HOLDINGS AS

DRIFTSINNEKTER OG DRIFTSKOSTNADER	Note	2023	2022
Annen driftskostnad		594 104	213 818
<b>Sum driftskostnader</b>		<b>594 104</b>	<b>213 818</b>
<b>Driftsresultat</b>		<b>-594 104</b>	<b>-213 818</b>
<b>FINANSINNEKTER OG FINANSKOSTNADER</b>			
Inntekt på investering i datterselskap		0	-1 274 000
Inntekt på investering i tilknyttet selskap		0	-305 035
Renteinntekt fra foretak i samme konsern		1 080 717	1 009 871
Annen renteinntekt		11 116	8 797
Annen rentekostnad		1 205 516	844 715
<b>Resultat av finansposter</b>		<b>-113 684</b>	<b>-1 405 082</b>
Resultat før skattekostnad		-707 787	-1 618 900
<b>Årsresultat</b>	<b>3</b>	<b>-707 787</b>	<b>-1 618 900</b>
<b>OVERFØRINGER</b>			
Tilleggsutbytte		0	-1 000 000
Avsatt til annen egenkapital		-707 787	-618 900
<b>Sum overføringer</b>		<b>-707 787</b>	<b>-1 618 900</b>



### BALANSE

#### PKR HOLDINGS AS

EIENDELER	Note	2023	2022
<b>ANLEGGSMIDLER</b>			
<b>IMMATERIELLE EIENDELER</b>			
<b>VARIGE DRIFTSMIDLER</b>			
<b>FINANSIELLE ANLEGGSMIDLER</b>			
Investeringer i datterselskap	4	18 301 230	12 666 932
Investeringer i aksjer og andeler	4	741 000	741 000
<b>Sum finansielle anleggsmidler</b>		<b>19 042 230</b>	<b>13 407 932</b>
<b>Sum anleggsmidler</b>		<b>19 042 230</b>	<b>13 407 932</b>
<b>OMLØPSMIDLER</b>			
<b>FORDRINGER</b>			
Andre kortsiktige fordringer		9 148 977	7 037 763
Konsernfordringer	5	20 206 618	23 539 811
<b>Sum fordringer</b>		<b>29 355 594</b>	<b>30 577 574</b>
<b>INVESTERINGER</b>			
Bankinnskudd, kontanter o.l.		6 882 839	17 965 303
<b>Sum omløpsmidler</b>		<b>36 238 433</b>	<b>48 542 876</b>
<b>Sum eiendeler</b>		<b>55 280 663</b>	<b>61 950 808</b>



### BALANSE

#### PKR HOLDINGS AS

EGENKAPITAL OG GJELD	Note	2023	2022
<b>EGENKAPITAL</b>			
<b>INNSKUTT EGENKAPITAL</b>			
Aksjekapital	6	260 000	260 000
Annen innskutt egenkapital		781 196	0
<b>Sum innskutt egenkapital</b>		<b>1 041 196</b>	<b>260 000</b>
<b>OPPTJENT EGENKAPITAL</b>			
Annen egenkapital		14 438 843	15 147 174
<b>Sum opptjent egenkapital</b>		<b>14 438 843</b>	<b>15 147 174</b>
<b>Sum egenkapital</b>	<b>3</b>	<b>15 480 039</b>	<b>15 407 174</b>
<b>GJELD</b>			
<b>AVSETNING FOR FORPLIKTELSER</b>			
<b>ANNEN LANGSIKTIG GJELD</b>			
Gjeld til kredittinstitusjoner		18 333 324	19 461 532
<b>Sum annen langsiktig gjeld</b>		<b>18 333 324</b>	<b>19 461 532</b>
<b>KORTSIKTIG GJELD</b>			
Leverandørgjeld		13 633	54 360
Konserngjeld	5	21 138 354	26 356 230
Annen kortsiktig gjeld		315 314	671 512
<b>Sum kortsiktig gjeld</b>		<b>21 467 301</b>	<b>27 082 102</b>
<b>Sum gjeld</b>		<b>39 800 625</b>	<b>46 543 634</b>
<b>Sum egenkapital og gjeld</b>		<b>55 280 663</b>	<b>61 950 808</b>

Trøgstad, 22.07.2024  
Styret i Pkr Holdings AS

Ole-Marius Lundblad  
styreleder



## Note 1 Lønnskostnader

Pkr Holdings AS har ikke hatt lønns- eller personalkostnader i 2023 og det foreligger heller ingen slike forpliktelser.

## Note 2 Skatt

<b>Årets skattekostnad</b>	<b>2023</b>	<b>2022</b>
Resultatført skatt på ordinært resultat:		
Betalbar skatt	0	0
Endring i utsatt skattefordel	0	0
<b>Skattekostnad ordinært resultat</b>	<b>0</b>	<b>0</b>
Skattepliktig inntekt:		
Resultat før skatt	-707 787	-1 618 900
Permanente forskjeller	0	1 579 035
Endring i midlertidige forskjeller	-459 887	0
Mottatt konsernbidrag	781 196	0
<b>Skattepliktig inntekt</b>	<b>-386 478</b>	<b>-39 865</b>
Betalbar skatt i balansen:		
Betalbar skatt på årets resultat	-171 863	0
Betalbar skatt på mottatt konsernbidrag	171 863	0
<b>Sum betalbar skatt i balansen</b>	<b>0</b>	<b>0</b>
Beregning av effektiv skattesats		
Resultat før skatt	-707 787	-1 618 900
Beregnet skatt av resultat før skatt	-155 713	-356 158
Skatteeffekt av permanente forskjeller	0	347 388
<b>Sum</b>	<b>-155 713</b>	<b>-8 770</b>
Effektiv skattesats	22,0 %	0,5 %

Skatteeffekten av midlertidige forskjeller og underskudd til fremføring som har gitt opphav til utsatt skatt og utsatte skattefordeler, spesifisert på typer av midlertidige forskjeller

	<b>2023</b>	<b>2022</b>	<b>Endring</b>
Fordringer	459 887	0	-459 887
<b>Sum</b>	<b>459 887</b>	<b>0</b>	<b>-459 887</b>
Akkumulert fremførbart underskudd	-459 888	-73 410	386 478
Inngår ikke i beregningen av utsatt skatt	0	39 865	39 865
<b>Grunnlag for utsatt skattefordel</b>	<b>-1</b>	<b>-33 545</b>	<b>-33 544</b>
<b>Utsatt skattefordel (22 %)</b>	<b>0</b>	<b>-7 380</b>	<b>-7 380</b>



## Note 3 Egenkapital

	Aksjekapital	Overkurs	Annen Innskutt egenkapital	Annen egenkapital	Sum egenkapital
Pr. 31.12.2022	260 000	0	0	15 147 174	15 407 174
Årets resultat				-707 787	-707 787
Endring ved fusjon				-544	-544
Konsernbidrag mottatt			781 196		781 196
<b>Pr 31.12.2023</b>	<b>260 000</b>	<b>0</b>	<b>781 196</b>	<b>14 438 843</b>	<b>15 480 039</b>

## Note 4 Datterselskap, tilknyttet selskap m.v.

PKR Holdings AS har investert i følgende datterselskap:

	Eierandel	Forretnings-kontor	Egenkapital 2023	Resultat 2023	Kostpris
LBU AS	100 %	Trøgstad	12 422 258	4 396 226	2 900 000
Jern og Metall AS	100 %	Trøgstad	13 999 578	1 857 858	4 340 932
Trøgstad Bensinstasjon AS	100 %	Trøgstad	1 606 141	736 517	300 000
AS Transport og Industriservice	100 %	Slitu	13 355 132	1 956 739	1 700 000
Nedskrivning AS Transport og Industriservice					-421 000
Bygg og Eiendomsservice AS	100 %	Trøgstad	968 738	-466 163	1 700 000
Nedskrivning Bygg og Eiendomsservice AS					-769 000
Intern Utleie AS	100 %	Trøgstad	1 897 210	694 766	1 000 000
Procurement AS	100 %	Trøgstad	2 134 607	735 730	1 450 000
Nedskrivning Procurement AS					-51 000
Wecyveien 2 AS	100 %	Trøgstad	111 855	81 855	5 701 298
Åsland AS	100 %	Trøgstad	467 644	-405 210	450 000
<b>Sum datterselskaper</b>					<b>18 301 230</b>

## PKR HOLDING AS HAR INVESTERT I FØLGENDE TILKNYTTETE SELSKAPER:

	Eierandel	Forretnings-kontor	Egenkapital 2023	Resultat 2023	Kostpris
Glomviktunet AS	25 %	Skiptvet	- 9 622 140	-12 585 673	2 100 000
Nedskrivning Glomviktunet AS					-1 359 000
<b>Sum tilknyttede selskaper</b>					<b>741 000</b>



## Note 5 Mellomværende med selskap i samme konsern

	2023	2022
<b>Fordringer</b>		
Andre kortsiktige fordringer konsern	20 206 618	23 539 811
<b>Sum</b>	<b>20 206 618</b>	<b>23 539 811</b>
<b>Gjeld</b>		
Annen kortsiktig gjeld konsern	21 138 354	26 356 230
<b>Sum</b>	<b>21 138 354</b>	<b>26 356 230</b>

## Note 6 Aksjonærer

### AKSJEKAPITALEN I PKR HOLDINGS AS PR. 31.12 BESTÅR AV:

	Antall	Pålydende	Bokført
Ordinære aksjer	1	260 000,0	260 000
<b>Sum</b>	<b>1</b>		<b>260 000</b>

### EIERSTRUKTUR

De største aksjonærene i % pr. 31.12 var:

	Ordinære	Eierandel	Stemmeandel
LUNDBLAD OLE MARIUS	1	100,0	100,0



Til generalforsamlingen i  
PKR Holdings AS

Godkjent revisjonsselskap  
Revisornummer 991 096 957 MVA  
Medlem av Den norske Revisorforening

Postadresse: Postboks 1018, 1803 Askim

Besøksadresser:  
Vangsveien 10, 1814 Askim  
Karl Johans gate 7, 0154 Oslo

Tlf: +47 91 800 500

post@revision.no  
www.revision.no

## UAVHENGIG REVISORS BERETNING

### *Konklusjon*

Vi har revidert PKR Holdings AS sitt årsregnskap som består av:

- selskapsregnskapet, som viser årsunderskudd på kr 707 787, og som består av balanse per 31. desember 2023, resultatregnskap og kontantstrømpoppstilling, for regnskapsåret avsluttet per denne datoen og noter til årsregnskapet, herunder et sammendrag av viktige regnskapsprinsipper, og
- konsernregnskapet, som viser et årsoverskudd på kr 5 232 455, og som består av balanse per 31. desember 2023, resultatregnskap og kontantstrømpoppstilling, for regnskapsåret avsluttet per denne datoen og noter til årsregnskapet, herunder et sammendrag av viktige regnskapsprinsipper.

### Etter vår mening

- oppfyller årsregnskapet gjeldende lovkrav,
- gir selskapsregnskapet et rettviseende bilde av selskapets finansielle stilling per 31. desember 2023 og av dets resultater og kontantstrømmer for regnskapsåret avsluttet per denne datoen i samsvar med regnskapslovens regler og god regnskapsskikk i Norge, og
- gir konsernregnskapet et rettviseende bilde av konsernets finansielle stilling per 31. desember 2023 og av dets resultater og kontantstrømmer for regnskapsåret avsluttet per denne datoen i samsvar med regnskapslovens regler og god regnskapsskikk i Norge.

### *Grunnlag for konklusjonen*

Vi har gjennomført revisjonen i samsvar med de internasjonale revisjonsstandardene International Standards on Auditing (ISA-ene). Våre oppgaver og plikter i henhold til disse standardene er beskrevet nedenfor under Revisors oppgaver og plikter ved revisjonen av årsregnskapet. Vi er uavhengige av selskapet og konsernet slik det kreves i lov, forskrift og International Code of Ethics for Professional Accountants (inkludert internasjonale uavhengighetsstandarder) utstedt av the International Ethics Standards Board for Accountants (IESBA-reglene), og vi har overholdt våre øvrige etiske forpliktelser i samsvar med disse kravene. Innhentet revisjonsbevis er etter vår vurdering tilstrekkelig og hensiktsmessig som grunnlag for vår konklusjon.



## Øvrig informasjon

Styret er ansvarlige for informasjonen i årsberetningen. Vår konklusjon om årsregnskapet ovenfor dekker ikke informasjonen i årsberetningen.

I forbindelse med revisjonen av årsregnskapet er det vår oppgave å lese årsberetningen. Formålet er å vurdere hvorvidt det foreligger vesentlig inkonsistens mellom årsberetningen og årsregnskapet og den kunnskap vi har opparbeidet oss under revisjonen av årsregnskapet, eller hvorvidt informasjon i årsberetningen ellers fremstår som vesentlig feil. Vi har plikt til å rapportere dersom årsberetningen fremstår som vesentlig feil. Vi har ingenting å rapportere i så henseende.

Basert på kunnskapen vi har opparbeidet oss i revisjonen, mener vi at årsberetningen

- er konsistent med årsregnskapet og
- inneholder de opplysninger som skal gis i henhold til gjeldende lovkrav.

## Ledelsens ansvar for årsregnskapet

Ledelsen er ansvarlig for å utarbeide årsregnskapet og for at det gir et rettviseende bilde i samsvar med regnskapslovens regler og god regnskapsskikk i Norge. Ledelsen er også ansvarlig for slik intern kontroll som den finner nødvendig for å kunne utarbeide et årsregnskap som ikke inneholder vesentlig feilinformasjon, verken som følge av misligheter eller utilsiktede feil.

Ved utarbeidelsen av årsregnskapet må ledelsen ta standpunkt til selskapets og konsernets evne til fortsatt drift og opplyse om forhold av betydning for fortsatt drift. Forutsetningen om fortsatt drift skal legges til grunn for årsregnskapet så lenge det ikke er sannsynlig at virksomheten vil bli avvirket.

## Revisors oppgaver og plikter ved revisjonen av årsregnskapet

Vårt mål er å oppnå betryggende sikkerhet for at årsregnskapet som helhet ikke inneholder vesentlig feilinformasjon, verken som følge av misligheter eller utilsiktede feil, og å avgi en revisjonsberetning som inneholder vår konklusjon. Betryggende sikkerhet er en høy grad av sikkerhet, men ingen garanti for at en revisjon utført i samsvar med ISA-ene, alltid vil avdekke vesentlig feilinformasjon som eksisterer. Feilinformasjon kan oppstå som følge av misligheter eller utilsiktet feil. Feilinformasjon blir vurdert som vesentlig dersom den enkeltvis eller samlet med rimelighet kan forventes å påvirke økonomiske beslutninger som brukerne foretar basert på årsregnskapet.

For videre beskrivelse av revisors oppgaver og plikter vises det til <https://revisorforeningen.no/revisjonsberetninger>

Askim, 22. juli 20224  
AS Revision

Kristine Lillo Mørck  
Statsautorisert revisor



# PENNEO

Signaturene i dette dokumentet er juridisk bindende. Dokument signert med "Penneo™ - sikker digital signatur". De signerende parter sin identitet er registrert, og er listet nedenfor.

"Med min signatur bekrefter jeg alle datoer og innholdet i dette dokument."

## Mørck, Kristine Lillo

Statsautorisert revisor

På vegne av: AS Revision

Serienummer: no\_bankid:9578-5999-4-1194263

IP: 194.19.xxx.xxx

2024-07-23 08:29:17 UTC



Penneo Dokumentnøkkel: GMANX-FF404-B5LSS-LNNCE-QQ22A-7MEGS

Dokumentet er signert digitalt, med **Penneo.com**. Alle digitale signatur-data i dokumentet er sikret og validert av den datamaskin-utregnede hash-verdien av det opprinnelige dokument. Dokumentet er låst og tids-stemplet med et sertifikat fra en betrodd tredjepart. All kryptografisk bevis er integrert i denne PDF, for fremtidig validering (hvis nødvendig).

### Hvordan bekrefter at dette dokumentet er originalen?

Dokumentet er beskyttet av ett Adobe CDS sertifikat. Når du åpner dokumentet i

Adobe Reader, skal du kunne se at dokumentet er sertifisert av **Penneo e-signature service <penneo@penneo.com>**. Dette garanterer at innholdet i dokumentet ikke har blitt endret.

Det er lett å kontrollere de kryptografiske beviser som er lokalisert inne i dokumentet, med Penneo validator - <https://penneo.com/validator>