



ÅRSREGNSKAPET FOR REGNSKAPSÅRET 2024 - GENERELL INFORMASJON

Enheten

Organisasjonsnummer: 987 855 916
Organisasjonsform: Aksjeselskap
Foretaksnavn: VOLD & GRAN AS
Forretningsadresse: Jørunds gate 17
7030 TRONDHEIM

Regnskapsår

Årsregnskapets periode: 01.01.2024 - 31.12.2024

Konsern

Morselskap i konsern: Nei

Regnskapsregler

Regler for små foretak benyttet: Ja
Benyttet ved utarbeidelsen av årsregnskapet til selskapet: Regnskapslovens alminnelige regler

Årsregnskapet fastsatt av kompetent organ

Bekreftet av representant for selskapet: Torbjørn Alseth
Dato for fastsettelse av årsregnskapet: 03.06.2025

Grunnlag for avgivelse

År 2024: Årsregnskapet er elektronisk innlevert
År 2023: Tall er hentet fra elektronisk innlevert årsregnskap fra 2024

Det er ikke krav til at årsregnskapet m.v. som sendes til Regnskapsregisteret er undertegnet. Kontrollen på at dette er utført ligger hos revisor/enhetens øverste organ. Sikkerheten ivaretas ved at innsender har rolle/rettighet for innsending av årsregnskapet via Altinn, og ved at det bekreftes at årsregnskapet er fastsatt av kompetent organ.

Brønnøysundregistrene, 15.06.2025



Resultatregnskap

Beløp i: NOK	Note	2024	2023
RESULTATREGNSKAP			
Inntekter			
Sum inntekter		0	0
Kostnader			
Annen driftskostnad	1	619 433	78 201
Sum kostnader		619 433	78 201
Driftsresultat		-619 433	-78 201
Finansinntekter og finanskostnader			
Inntekt på investering i datterselskap og tilknyttet selskap	2	7 800 000	9 300 000
Annen renteinntekt		448 885	368 596
Annen finansinntekt	3	1 568 130	3 690 511
Verdiøkning av finansielle instrumenter vurdert til virkelig verdi	4	7 014 551	3 891 816
Sum finansinntekter		16 831 566	17 250 923
Verdireduksjon av finansielle instrumenter vurdert til virkelig verdi	4	187 433	982 921
Nedskrivning av finansielle eiendeler	4	1 205 722	0
Annen rentekostnad		0	1 520
Annen finanskostnad	5	63 134	572 334
Sum finanskostnader		1 456 289	1 556 775
Netto finans		15 375 276	15 694 148
Resultat før skattekostnad		14 755 843	15 615 947
Skattekostnad		185 798	57 678
Årsresultat		14 570 045	15 558 269
Overføringer og disponeringer			
Tilleggsutbytte	6	6 200 000	16 800 000
Annen egenkapital		8 370 045	-1 241 731
Sum overføringer og disponeringer		14 570 045	15 558 269



Balanse

Beløp i: NOK	Note	2024	2023
BALANSE - EIENDELER			
Anleggsmidler			
Immaterielle eiendeler			
Sum immaterielle eiendeler		0	0
Varige driftsmidler			
Sum varige driftsmidler		0	0
Finansielle anleggsmidler			
Investeringer i tilknyttet selskap	2	1 445 000	1 445 000
Sum finansielle anleggsmidler		1 445 000	1 445 000
Sum anleggsmidler		1 445 000	1 445 000
Omløpsmidler			
Varer			
Fordringer			
Sum fordringer		0	0
Investeringer			
Markedsbaserte aksjer	4	44 418 637	53 130 183
Markedsbaserte obligasjoner	4	8 646 445	0
Andre finansielle instrumenter	4	5 374 463	0
Sum investeringer		58 439 545	53 130 183
Bankinnskudd, kontanter og lignende			
Bankinnskudd, kontanter og lignende		14 310 438	11 601 477
Sum bankinnskudd, kontanter og lignende		14 310 438	11 601 477
Sum omløpsmidler		72 749 983	64 731 660
SUM EIENDELER		74 194 983	66 176 660

BALANSE - EGENKAPITAL OG GJELD



Balanse

Beløp i: NOK	Note	2024	2023
Egenkapital			
Innskutt egenkapital			
Aksjekapital	6	2 880 000	2 880 000
Overkurs	6	69 000	69 000
Sum innskutt egenkapital		2 949 000	2 949 000
Opptjent egenkapital			
Annen egenkapital	6	65 962 511	57 592 465
Sum opptjent egenkapital		65 962 511	57 592 465
Sum egenkapital		68 911 511	60 541 465
Gjeld			
Langsiktig gjeld			
Utsatt skatt		144 002	0
Sum avsetninger for forpliktelser		144 002	0
Annen langsiktig gjeld			
Sum annen langsiktig gjeld		0	0
Sum langsiktig gjeld		144 002	0
Kortsiktig gjeld			
Betalbar skatt		41 796	57 678
Utbytte		5 000 000	5 500 000
Annen kortsiktig gjeld		97 675	77 517
Sum kortsiktig gjeld		5 139 471	5 635 195
Sum gjeld		5 283 473	5 635 195
SUM EGENKAPITAL OG GJELD		74 194 983	66 176 660



Brønnøysundregistrene

ÅRSREGNSKAP FOR REGNSKAPSÅRET 2024 - GENERELL INFORMASJON

Journalnummer: 2025 517739

Enheten

Organisasjonsnummer: 987 855 916
Organisasjonsform: Aksjeselskap
Foretaksnavn: VOLD & GRAN AS
Forretningsadresse: Jørunds gate 17
7030 TRONDHEIM

Regnskapsår

Årsregnskapets periode: 01.01.2024 - 31.12.2024

Konsern

Morselskap i konsern: Nei

Regnskapsregler

Regler for små foretak benyttet: Ja
Benyttet ved utarbeidelsen av
årsregnskapet til selskapet: Regnskapslovens alminnelige regler

Årsregnskapet fastsatt av kompetent organ

Bekreftet av representant for selskapet: Torbjørn Alseth
Dato for fastsettelse av årsregnskapet: 03.06.2025

Revisjon

Årsregnskapet er utarbeidet av ekstern
autorisert regnskapsfører: Ja
Ekstern autorisert regnskapsfører har i
løpet av regnskapsåret bistått ved den
løpende regnskapsføringen eller utført
andre tjenester for selskapet enn å
utarbeide årsregnskapet: Ja

Grunnlag for avgivelse

År 2024: Årsregnskap er elektronisk innlevert.
År 2023: Tall er hentet fra elektronisk innlevert årsregnskap fra 2024.

Det er ikke krav til at årsregnskapet m.v. som sendes til Regnskapsregisteret er undertegnet. Kontrollen på at dette er utført ligger hos revisor/enhetens øverste organ. Sikkerheten ivaretas ved at innsender har rolle/rettighet for innsending av årsregnskapet via Altinn, og ved at det bekreftes at årsregnskapet er fastsatt av kompetent organ.

Brønnøysundregistrene, 14.06.2025



Organisasjonsnr: 987 855 916
VOLD & GRAN AS

RESULTATREGNSKAP

Beløp i: NOK	Note	2024	2023
RESULTATREGNSKAP			
Inntekter			
Sum inntekter		0	0
Kostnader			
Annen driftskostnad	1	619 433	78 201
Sum kostnader		619 433	78 201
Driftsresultat		-619 433	-78 201
Finansinntekter og finanskostnader			
Inntekt på investering i datterselskap og tilknyttet selskap	2	7 800 000	9 300 000
Annen renteinntekt		448 885	368 596
Annen finansinntekt	3	1 568 130	3 690 511
Verdiøkning av finansielle instrumenter vurdert til virkelig verdi	4	7 014 551	3 891 816
Sum finansinntekter		16 831 566	17 250 923
Verdireduksjon av finansielle instrumenter vurdert til virkelig verdi	4	187 433	982 921
Nedskrivning av finansielle eiendeler	4	1 205 722	0
Annen rentekostnad		0	1 520
Annen finanskostnad	5	63 134	572 334
Sum finanskostnader		1 456 289	1 556 775
Netto finans		15 375 276	15 694 148
Resultat før skattekostnad		14 755 843	15 615 947
Skattekostnad		185 798	57 678
Årsresultat		14 570 045	15 558 269
Overføringer og disponeringer			
Tilleggsutbytte	6	6 200 000	16 800 000
Annen egenkapital		8 370 045	-1 241 731
Sum overføringer og disponeringer		14 570 045	15 558 269



Organisasjonsnr: 987 855 916
VOLD & GRAN AS

BALANSE

Beløp i: NOK	Note	2024	2023
BALANSE - EIENDELER			
Anleggsmidler			
Immaterielle eiendeler			
Sum immaterielle eiendeler		0	0
Varige driftsmidler			
Sum varige driftsmidler		0	0
Finansielle anleggsmidler			
Investeringer i tilknyttet selskap			
Sum finansielle anleggsmidler	2	1 445 000	1 445 000
Sum anleggsmidler		1 445 000	1 445 000
Omløpsmidler			
Varer			
Fordringer			
Sum fordringer		0	0
Investeringer			
Markedsbaserte aksjer	4	44 418 637	53 130 183
Markedsbaserte obligasjoner	4	8 646 445	0
Andre finansielle instrumenter	4	5 374 463	0
Sum investeringer		58 439 545	53 130 183
Bankinnskudd, kontanter og lignende			
Bankinnskudd, kontanter og lignende		14 310 438	11 601 477
Sum bankinnskudd, kontanter og lignende		14 310 438	11 601 477
Sum omløpsmidler		72 749 983	64 731 660
SUM EIENDELER		74 194 983	66 176 660
BALANSE - EGENKAPITAL OG GJELD			
Egenkapital			
Innskutt egenkapital			
Aksjekapital	6	2 880 000	2 880 000
Overkurs	6	69 000	69 000
Sum innskutt egenkapital		2 949 000	2 949 000



Opptjent egenkapital			
Annen egenkapital	6	65 962 511	57 592 465
Sum opptjent egenkapital		65 962 511	57 592 465
Sum egenkapital		68 911 511	60 541 465
Gjeld			
Langsiktig gjeld			
Utsatt skatt		144 002	0
Sum avsetninger for forpliktelser		144 002	0
Annen langsiktig gjeld			
Sum annen langsiktig gjeld		0	0
Sum langsiktig gjeld		144 002	0
Kortsiktig gjeld			
Betalbar skatt		41 796	57 678
Utbytte		5 000 000	5 500 000
Annen kortsiktig gjeld		97 675	77 517
Sum kortsiktig gjeld		5 139 471	5 635 195
Sum gjeld		5 283 473	5 635 195
SUM EGENKAPITAL OG GJELD		74 194 983	66 176 660



Organisasjonsnr: 987 855 916
VOLD & GRAN AS

NOTEOPPLYSNINGER - SELSKAP - alle poster oppgitt i hele tall

Note

Regnskapsprinsipper

Årsregnskapet er satt opp i samsvar med regnskapsloven og god regnskapsskikk for små foretak. Klassifisering og vurdering av balanseposter Anleggsmidler er eiendeler bestemt til varig eie eller bruk. Eiendeler som er knyttet til varekretsløpet er klassifisert som omløpsmidler. Tilsvarende klassifiseres gjeld som kortsiktig hvis gjelden forfaller til betaling innen ett år. Omløpsmidler vurderes til laveste av anskaffelseskost og virkelig verdi. Kortsiktig gjeld balanseføres til nominelt beløp på etableringstidspunktet. Anleggsmidler vurderes til anskaffelseskost. Varige anleggsmidler avskrives etter en fornuftig avskrivningsplan. Anleggsmidlene nedskrives til virkelig verdi ved verdifall som ikke forventes å være forbigående. Langsiktig gjeld med unntak av andre avsetninger balanseføres til nominelt beløp på etableringstidspunktet. Forøvrig er følgende regnskapsprinsipper anvendt: FIFO-metoden for tilordning av anskaffelseskost for ombyttbare finansielle eiendeler, virkelig verdi på balansedagen for markedsbaserte finansielle omløpsmidler. Leieavtaler er ikke balanseført. Fordringer og gjeld i utenlandsk valuta er verdsatt til kursen ved regnskapsårets slutt. Kursgevinster og kursstap i utenlandsk valuta føres som finansinntekt og finanskostnad. Skatt Skattekostnaden i resultatregnskapet omfatter både periodens betalbare skatt og endring i utsatt skatt. Utsatt skatt er beregnet med 22% på grunnlag av de midlertidige forskjeller som eksisterer mellom regnskapsmessige og skattemessige verdier, samt skattemessig underskudd til fremføring ved utgangen av regnskapsåret. Skatteøkende og skattereduserende midlertidige forskjeller som reverserer eller kan reversere i samme periode er fastsatt og skattevirkningen er beregnet på nettogrunnlaget. Selskapet har ikke endret regnskapsprinsipp fra 2023 til 2024.

Note

1

Antall årsverk i regnskapsåret
0.00

Sum	Beløp
Balanseført verdi 31.12.	Varige driftsmidler Immaterielle eiend.

Konsernregnskap

Morselskapet sitt navn

Forretningskontor for morselskapet



Begrunnelse for at datterselskap er utelatt fra konsolideringen

Samlet beløp - tilknyttet selskap Årets Fjorårets

Samlet beløp - foretak i samme konsern Årets Fjorårets

Samlet beløp - foretak i samme konsern Årets Fjorårets

Samlet beløp - felles kontrollert virksomhet Årets Fjorårets

Pantstillelse Beløp

Beholdning av egne aksjer Antall Pålydende Andel av aksjek.



BDO AS
Kobbegate 2
Postboks 1786 Sentrum
7416 Trondheim

Til generalforsamlingen i Vold & Gran AS

Uavhengig revisors beretning

Konklusjon

Vi har revidert årsregnskapet til Vold & Gran AS.

Årsregnskapet består av:

- Balanse per 31. desember 2024
- Resultatregnskap for 2024
- Noter til årsregnskapet, herunder et sammendrag av viktige regnskapsprinsipper.

Etter vår mening:

- Oppfyller årsregnskapet gjeldende lovkrav, og
- Gir årsregnskapet et rettviseende bilde av selskapets finansielle stilling per 31. desember 2024 og av dets resultater for regnskapsåret avsluttet per denne datoen i samsvar med regnskapslovens regler og god regnskapsskikk i Norge.

Grunnlag for konklusjonen

Vi har gjennomført revisjonen i samsvar med International Standards on Auditing (ISA-ene). Våre oppgaver og plikter i henhold til disse standardene er beskrevet nedenfor under Revisors oppgaver og plikter ved revisjonen av årsregnskapet. Vi er uavhengige av selskapet i samsvar med kravene i relevante lover og forskrifter i Norge og International Code of Ethics for Professional Accountants (inkludert internasjonale uavhengighetsstandarder) utstedt av International Ethics Standards Board for Accountants (IESBA-reglene), og vi har overholdt våre øvrige etiske forpliktelser i samsvar med disse kravene. Innhentet revisjonsbevis er etter vår vurdering tilstrekkelig og hensiktsmessig som grunnlag for vår konklusjon.

Styret og daglig leders ansvar for årsregnskapet

Styret og daglig leder (ledelsen) er ansvarlig for å utarbeide årsregnskapet og for at det gir et rettviseende bilde i samsvar med regnskapslovens regler og god regnskapsskikk i Norge. Ledelsen er også ansvarlig for slik intern kontroll som den finner nødvendig for å kunne utarbeide et årsregnskap som ikke inneholder vesentlig feilinformasjon, verken som følge av misligheter eller utilsiktede feil.

Ved utarbeidelsen av årsregnskapet må ledelsen ta standpunkt til selskapets evne til fortsatt drift og opplyse om forhold av betydning for fortsatt drift. Forutsetningen om fortsatt drift skal legges til grunn for årsregnskapet så lenge det ikke er sannsynlig at virksomheten vil bli avviklet.

Revisors oppgaver og plikter ved revisjonen av årsregnskapet

Vårt mål er å oppnå betryggende sikkerhet for at årsregnskapet som helhet ikke inneholder vesentlig feilinformasjon, verken som følge av misligheter eller utilsiktede feil, og å avgi en revisjonsberetning som inneholder vår konklusjon. Betryggende sikkerhet er en høy grad av sikkerhet, men ingen garanti for at en revisjon utført i samsvar med ISA-ene, alltid vil avdekke vesentlig feilinformasjon. Feilinformasjon kan oppstå som følge av misligheter eller utilsiktede feil. Feilinformasjon er å anse som vesentlig dersom den enkeltvis eller samlet med rimelighet kan forventes å påvirke de økonomiske beslutningene som brukerne foretar på grunnlag av årsregnskapet.



For videre beskrivelse av revisors oppgaver og plikter vises det til:
<https://revisorforeningen.no/revisjonsberetninger>

BDO AS

Arve Sunde
statsautorisert revisor
(elektronisk signert)

Penneo Dokumentnøkkel: AYNHH-K36iL-OJMGF-KEGYQ-FBMRX-H7UQE



PENNEO

Signaturene i dette dokumentet er juridisk bindende. Dokument signert med "Penneo™ - sikker digital signatur". De signerende parter sin identitet er registrert, og er listet nedenfor.

"Med min signatur bekrefter jeg alle datoer og innholdet i dette dokument."

Sunde, Arve

Partner

På vegne av: BDO AS

Serienummer: no_bankid:9578-5994-4-473723

IP: 188.95.xxx.xxx

2025-06-03 13:22:09 UTC



Penneo Dokumentnøkkel: AYNHH-K36iL-OJMGF-KEGYQ-FBMRX-H7UQE

Dette dokumentet er signert digitalt via [Penneo.com](https://penneo.com). De signerte dataene er validert ved hjelp av den matematiske hashverdien av det originale dokumentet. All kryptografisk bevisføring er innebygd i denne PDF-en for fremtidig validering.

Dette dokumentet er forseglest med et kvalifisert elektronisk segl. For mer informasjon om Penneos kvalifiserte tillitstjenester, se <https://eud.penneo.com>.

Slik kan du bekrefte at dokumentet er originalt

Når du åpner dokumentet i Adobe Reader, kan du se at det er sertifisert av **Penneo A/S**. Dette beviser at innholdet i dokumentet ikke har blitt endret siden tidspunktet for signeringen. Bevis for de individuelle signatørens digitale signaturer er vedlagt dokumentet.

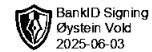
Du kan bekrefte de kryptografiske bevisene ved hjelp av Penneos validator, <https://penneo.com/validator>, eller andre valideringsverktøy for digitale signaturer.



Årsregnskap for
VOLD & GRAN AS
987855916
Regnskapsår
01.01.2024 - 31.12.2024



VOLD & GRAN AS
987 855 916

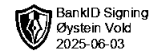


Resultatregnskap

	Note	2024	2023
Driftskostnader			
Annen driftskostnad	1	-619 433	-78 201
Sum driftskostnader		-619 433	-78 201
Driftsresultat		-619 433	-78 201
Finansinntekter			
Inntekt på investering i datterselskap og tilknyttet selskap	2	7 800 000	9 300 000
Annen renteinntekt		448 885	368 596
Annen finansinntekt	3	1 568 130	3 690 511
Verdiøkning av finansielle instrumenter vurdert til virkelig verdi	4	7 014 551	3 891 816
Sum finansinntekter		16 831 566	17 250 923
Finanskostnader			
Verdireduksjon av finansielle instrumenter vurdert til virkelig verdi	4	-187 433	-982 921
Nedskrivning av finansielle eiendeler	4	-1 205 722	0
Annen rentekostnad		0	-1 520
Annen finanskostnad	5	-63 134	-572 334
Sum finanskostnader		-1 456 289	-1 556 775
Netto finans		15 375 276	15 694 148
Resultat før skattekostnad		14 755 843	15 615 947
Skattekostnad		-185 798	-57 678
Årsresultat		14 570 045	15 558 269
Overføringer			
Tilleggsutbytte	6	6 200 000	16 800 000
Annen egenkapital		8 370 045	-1 241 731
Sum overføringer		14 570 045	15 558 269



VOLD & GRAN AS
987 855 916



Balanse

	Note	31.12.2024	31.12.2023
EIENDELER			
Anleggsmidler			
Finansielle anleggsmidler			
Investeringer i tilknyttet selskap	2	1 445 000	1 445 000
Sum finansielle anleggsmidler		1 445 000	1 445 000
Sum anleggsmidler		1 445 000	1 445 000
Omløpsmidler			
Investeringer			
Markedsbaserte aksjer	4	44 418 637	53 130 183
Andre finansielle instrumenter	4	5 374 463	0
Markedsbaserte obligasjoner	4	8 646 445	0
Sum investeringer		58 439 545	53 130 183
Bankinnskudd, kontanter og lignende			
Bankinnskudd, kontanter og lignende		14 310 438	11 601 477
Sum bankinnskudd, kontanter og lignende		14 310 438	11 601 477
Sum omløpsmidler		72 749 983	64 731 660
SUM EIENDELER		74 194 983	66 176 660



VOLD & GRAN AS
987 855 916



Balanse

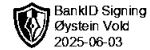
	Note	31.12.2024	31.12.2023
EGENKAPITAL OG GJELD			
Egenkapital			
Innskutt egenkapital			
Aksjekapital	6	2 880 000	2 880 000
Overkurs	6	69 000	69 000
Sum innskutt egenkapital		2 949 000	2 949 000
Opptjent egenkapital			
Annen egenkapital	6	65 962 511	57 592 465
Sum opptjent egenkapital		65 962 511	57 592 465
Sum egenkapital		68 911 511	60 541 465
Gjeld			
Avsetning og forpliktelser			
Utsatt skatt		144 002	0
Sum avsetning for forpliktelser		144 002	0
Kortsiktig gjeld			
Betalbar skatt		41 796	57 678
Utbytte		5 000 000	5 500 000
Annen kortsiktig gjeld		97 675	77 517
Sum kortsiktig gjeld		5 139 471	5 635 195
Sum gjeld		5 283 473	5 635 195
SUM EGENKAPITAL OG GJELD		74 194 983	66 176 660

TRONDHEIM, 03.06.2025

Øystein Vold
styrets leder / daglig leder



VOLD & GRAN AS
987 855 916



Noter

Regnskapsprinsipper

Årsregnskapet er satt opp i samsvar med regnskapsloven og god regnskapsskikk for små foretak.

Klassifisering og vurdering av balanseposter

Anleggsmidler er eiendeler bestemt til varig eie eller bruk. Eiendeler som er knyttet til varekretsløpet er klassifisert som omløpsmidler. Tilsvarende klassifiseres gjeld som kortsiktig hvis gjelden forfaller til betaling innen ett år.

Omløpsmidler vurderes til laveste av anskaffelseskost og virkelig verdi. Kortsiktig gjeld balanseføres til nominelt beløp på etableringstidspunktet. Anleggsmidler vurderes til anskaffelseskost. Varige anleggsmidler avskrives etter en fornuftig avskrivningsplan. Anleggsmidlene nedskrives til virkelig verdi ved verdifall som ikke forventes å være forbigående. Langsiktig gjeld med unntak av andre avsetninger balanseføres til nominelt beløp på etableringstidspunktet.

Forøvrig er følgende regnskapsprinsipper anvendt:

FIFO-metoden for tilordning av anskaffelseskost for ombyttbare finansielle eiendeler, virkelig verdi på balansedagen for markedsbaserte finansielle omløpsmidler. Leieavtaler er ikke balanseført. Fordringer og gjeld i utenlandsk valuta er verdsatt til kursen ved regnskapsårets slutt. Kursgevinster og kursstap i utenlandsk valuta føres som finansinntekt og finanskostnad.

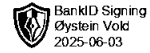
Skatt

Skattekostnaden i resultatregnskapet omfatter både periodens betalbare skatt og endring i utsatt skatt. Utsatt skatt er beregnet med 22% på grunnlag av de midlertidige forskjeller som eksisterer mellom regnskapsmessige og skattemessige verdier, samt skattemessig underskudd til fremføring ved utgangen av regnskapsåret. Skatteøkende og skattereduserende midlertidige forskjeller som reverserer eller kan reversere i samme periode er fastsatt og skattevirkningen er beregnet på nettogrunnlaget.

Selskapet har ikke endret regnskapsprinsipp fra 2023 til 2024.



VOLD & GRAN AS
987 855 916



Note 1 - Antall årsverk

Selskapet har ikke hatt ansatte i løpet av regnskapsåret.

Note 2 - Investeringer i tilknyttet selskap

Tilknyttede selskaper:

Foretaksnavn	Foretakssted	Eierandel/Stemmerett	Balanseført verdi
Normilk AS	Levanger	30,00 %	1 230 000
Sundet Eiendom AS	Levanger	30,00 %	215 000

Selskapet har mottatt kr. 7 800 000 i utbytte fra tilknyttede selskap i 2024.

Note 3 - Annen finansinntekt

Annen finansinntekt fremkommer slik:	Beløp
Renteinntekter obligasjoner	64 348
Gevinst ved realisasjon obligasjoner	64 514
Utbytte aksjer	44 403
Gevinst ved realisasjon aksjer	1 394 865
Sum	1 568 130

Note 4 - Investeringer i finansielle instrumenter

Markedsbaserte finansielle omløpsmidler er vurdert til virkelig verdi. Finansielle omløpsmidler som ikke er markedsbaserte vurderes til laveste verdis prinsipp.

	Anskaffelseskost	Virkelig verdi	Urealisert verdiendring
Markedsbaserte aksjer og aksjefond	35 891 348	44 418 637	8 527 290
Markedsbaserte obligasjonsfond	7 991 889	8 646 445	654 556
Sum markedsbaserte instrumenter	43 883 237	53 065 082	9 181 845
Urealisert verdiendring 01.01			2 354 727
Resultateffekt urealisert verdiendring i året			6 827 118
Andre aksjer	7 262 336	5 374 463	-1 887 873
Nedskrevet per 01.01			-682 151
Resultateffekt urealisert verdiendring i året			-1 205 722



VOLD & GRAN AS
987 855 916



Note 5 - Annen finanskostnad

Annen finanskostnad fremkommer slik:	Beløp
Tap ved realisasjon aksjer	62 510
Valutatap	625
Sum	63 134

Note 6 - Egenkapital

	Aksjekapital	Overkurs	Opptjent egenkapital	Sum
Egenkapital 31.12.2023	2 880 000	69 000	57 592 465	60 541 465
Årsresultat	0	0	14 570 045	14 570 045
Tilleggsutbytte i løpet av året, basert på siste fastsatte regnskap	0	0	-6 200 000	-6 200 000
Egenkapital 31.12.2024	2 880 000	69 000	65 962 511	68 911 511