



## ÅRSREGNSKAPET FOR REGNSKAPSÅRET 2023 - GENERELL INFORMASJON

### Enheten

Organisasjonsnummer: 989 243 853  
Organisasjonsform: Aksjeselskap  
Foretaksnavn: SKAUGEN INDUSTRIES AS  
Forretningsadresse: c/o B Skaugen AS  
Parkveien 57  
0256 OSLO

### Regnskapsår

Årsregnskapets periode: 01.01.2023 - 31.12.2023

### Konsern

Morselskap i konsern: Ja  
Konsernregnskap lagt ved: Nei

### Regnskapsregler

Regler for små foretak benyttet: Ja  
Benyttet ved utarbeidelsen av årsregnskapet til selskapet: Regnskapslovens alminnelige regler

### Årsregnskapet fastsatt av kompetent organ

Bekreftet av representant for selskapet: WILHELM NICOLAI SKAUGEN

Dato for fastsettelse av årsregnskapet: 30.06.2024

### Grunnlag for avgivelse

År 2023: Årsregnskapet er elektronisk innlevert  
År 2022: Tall er hentet fra elektronisk innlevert årsregnskap fra 2023

*Det er ikke krav til at årsregnskapet m.v. som sendes til Regnskapsregisteret er undertegnet. Kontrollen på at dette er utført ligger hos revisor/enhetens øverste organ. Sikkerheten ivaretas ved at innsender har rolle/rettighet for innsending av årsregnskapet via Altinn, og ved at det bekreftes at årsregnskapet er fastsatt av kompetent organ.*

Brønnøysundregistrene, 18.06.2025





## Resultatregnskap

Beløp i: NOK	Note	2023	2022
<b>RESULTATREGNSKAP</b>			
<b>Inntekter</b>			
Utbytte		21 000	2 436 913
<b>Sum inntekter</b>		<b>21 000</b>	<b>2 436 913</b>
<b>Kostnader</b>			
Lønnskostnad	1		
Tap på fordring		1 000 000	
Annen driftskostnad	2	42 206	21 533
<b>Sum kostnader</b>		<b>1 042 206</b>	<b>21 533</b>
<b>Driftsresultat</b>		<b>-1 021 206</b>	<b>2 415 380</b>
<b>Finansinntekter og finanskostnader</b>			
Annen renteinntekt		272 674	113 800
Gevinst ved realisasjon av investeringer		1 390 986	2 174 731
Annen finansinntekt	3		
Verdiøkning markedsbaserte omløpsmidler		5 158 373	378 361
<b>Sum finansinntekter</b>		<b>6 822 033</b>	<b>2 666 892</b>
Verdireduksjon markedsbaserte omløpsmidler		5 607 962	2 250 136
Annen rentekostnad		647 418	334 984
Tap ved realisasjon av andre investeringer		5 000 000	
Annen finanskostnad		4 183	799
<b>Sum finanskostnader</b>		<b>11 259 563</b>	<b>2 585 919</b>
<b>Netto finans</b>		<b>-4 437 530</b>	<b>80 973</b>
<b>Ordinært resultat før skattekostnad</b>		<b>-5 458 735</b>	<b>2 496 353</b>
Skattekostnad på resultat	4		331 291
<b>Ordinært resultat etter skattekostnad</b>		<b>-5 458 735</b>	<b>2 165 062</b>
<b>Årsresultat</b>	5	<b>-5 458 735</b>	<b>2 165 062</b>
<b>Årsresultat etter minoritetsinteresser</b>		<b>-5 458 735</b>	<b>2 165 062</b>



## Resultatregnskap

<b>Beløp i: NOK</b>	<b>Note</b>	<b>2023</b>	<b>2022</b>
<b>Totalresultat</b>		<b>-5 458 735</b>	<b>2 165 062</b>
<b>Overføringer og disponeringer</b>			
Overført til annen egenkapital		-5 458 735	2 165 062
<b>Sum overføringer og disponeringer</b>		<b>-5 458 735</b>	<b>2 165 062</b>



## Balanse

Beløp i: NOK	Note	2023	2022
<b>BALANSE - EIENDELER</b>			
<b>Anleggsmidler</b>			
<b>Immaterielle eiendeler</b>			
Utsatt skattefordel	4		
<b>Finansielle anleggsmidler</b>			
Investering i datterselskap	6	106 000	106 000
Investeringer i tilknyttet selskap	6	25 984 294	25 984 294
Investeringer i aksjer og andeler	7	12 490 750	18 381 490
Andre langsiktige fordringer	7		
<b>Sum finansielle anleggsmidler</b>		<b>38 581 044</b>	<b>44 471 784</b>
<b>Sum anleggsmidler</b>		<b>38 581 044</b>	<b>44 471 784</b>
<b>Omløpsmidler</b>			
<b>Varer</b>			
<b>Fordringer</b>			
Konsernfordringer			2 502 615
<b>Sum fordringer</b>			<b>2 502 615</b>
<b>Investeringer</b>			
Aksjer og andeler i foretak i samme konsern	3, 6		
Markedsbaserte aksjer	3	30 238 512	38 630 036
Markedsbaserte obligasjoner	3	8 057 232	
Andre markedsbaserte finansielle instrumenter	3		
Andre finansielle instrumenter	3		
<b>Sum investeringer</b>	3	<b>38 295 744</b>	<b>38 630 036</b>
<b>Bankinnskudd, kontanter og lignende</b>			
Bankinnskudd		2 308 677	6 306 606
<b>Sum bankinnskudd, kontanter og lignende</b>		<b>2 308 677</b>	<b>6 306 606</b>
<b>Sum omløpsmidler</b>		<b>40 604 422</b>	<b>47 439 257</b>
<b>SUM EIENDELER</b>		<b>79 185 466</b>	<b>91 911 041</b>



## Balanse

Beløp i: NOK	Note	2023	2022
<b>BALANSE - EGENKAPITAL OG GJELD</b>			
<b>Egenkapital</b>			
<b>Innskutt egenkapital</b>			
Aksjekapital	8	1 541 138	1 541 138
Annen innskutt egenkapital	8	8 394 756	8 394 756
<b>Sum innskutt egenkapital</b>		<b>9 935 894</b>	<b>9 935 894</b>
<b>Opptjent egenkapital</b>			
Annen egenkapital		58 022 365	63 481 100
<b>Sum opptjent egenkapital</b>		<b>58 022 365</b>	<b>63 481 100</b>
<b>Sum egenkapital</b>	5	<b>67 958 259</b>	<b>73 416 994</b>
<b>Gjeld</b>			
<b>Langsiktig gjeld</b>			
Utsatt skatt	4		
<b>Annen langsiktig gjeld</b>			
<b>Sum langsiktig gjeld</b>		<b>0</b>	<b>0</b>
<b>Kortsiktig gjeld</b>			
Leverandørgjeld		8 317	
Betalbar skatt	4		331 291
Annen kortsiktig gjeld		11 218 890	18 162 755
<b>Sum kortsiktig gjeld</b>		<b>11 227 207</b>	<b>18 494 047</b>
<b>Sum gjeld</b>		<b>11 227 207</b>	<b>18 494 047</b>
<b>SUM EGENKAPITAL OG GJELD</b>		<b>79 185 466</b>	<b>91 911 041</b>



## Brønnøysundregistrene

### ÅRSREGNSKAP FOR REGNSKAPSÅRET 2023 - GENERELL INFORMASJON

Journalnummer: 2024 633295

#### Enheten

Organisasjonsnummer: 989 243 853  
Organisasjonsform: Aksjeselskap  
Foretaksnavn: SKAUGEN INDUSTRIES AS  
Forretningsadresse: c/o B Skaugen AS  
Parkveien 57  
0256 OSLO

#### Regnskapsår

Årsregnskaps periode: 01.01.2023 - 31.12.2023

#### Konsern

Morselskap i konsern: Ja  
Konsernregnskap lagt ved: Nei

#### Regnskapsregler

Regler for små foretak benyttet: Ja  
Benyttet ved utarbeidelsen av  
årsregnskapet til selskapet: Regnskapslovens alminnelige regler

#### Årsregnskapet fastsatt av kompetent organ

Bekreftet av representant for selskapet: WILHELM NICOLAI SKAUGEN  
Dato for fastsettelse av årsregnskapet: 30.06.2024

#### Revisjon

Årsregnskapet er utarbeidet av ekstern  
autorisert regnskapsfører: Ja

#### Grunnlag for avgivelse

År 2023: Årsregnskap er elektronisk innlevert.  
År 2022: Tall er hentet fra elektronisk innlevert årsregnskap fra 2023.

*Det er ikke krav til at årsregnskapet m.v. som sendes til Regnskapsregisteret er undertegnet. Kontrollen på at dette er utført ligger hos revisor/enhetens øverste organ. Sikkerheten ivaretas ved at innsender har rolle/rettighet for innsending av årsregnskapet via Altinn, og ved at det bekreftes at årsregnskapet er fastsatt av kompetent organ.*

Brønnøysundregistrene, 16.07.2024



Organisasjonsnr: 989 243 853  
SKAUGEN INDUSTRIES AS

## RESULTATREGNSKAP

<b>Beløp i: NOK</b>	<b>Note</b>	<b>2023</b>	<b>2022</b>
<b>RESULTATREGNSKAP</b>			
<b>Inntekter</b>			
Utbytte		21 000	2 436 913
<b>Sum inntekter</b>		<b>21 000</b>	<b>2 436 913</b>
<b>Kostnader</b>			
Lønnskostnad	1		
Tap på fordring		1 000 000	
Annen driftskostnad	2	42 206	21 533
<b>Sum kostnader</b>		<b>1 042 206</b>	<b>21 533</b>
<b>Driftsresultat</b>		<b>-1 021 206</b>	<b>2 415 380</b>
<b>Finansinntekter og finanskostnader</b>			
Annen renteinntekt		272 674	113 800
Gevinst ved realisasjon av investeringer		1 390 986	2 174 731
Annen finansinntekt	3		
Verdiøkning markedsbaserte omløpsmidler		5 158 373	378 361
<b>Sum finansinntekter</b>		<b>6 822 033</b>	<b>2 666 892</b>
Verdireduksjon markedsbaserte omløpsmidler		5 607 962	2 250 136
Annen rentekostnad		647 418	334 984
Tap ved realisasjon av andre investeringer		5 000 000	
Annen finanskostnad		4 183	799
<b>Sum finanskostnader</b>		<b>11 259 563</b>	<b>2 585 919</b>
<b>Netto finans</b>		<b>-4 437 530</b>	<b>80 973</b>
<b>Ordinært resultat før skattekostnad</b>			
Skattekostnad på resultat	4	-5 458 735	2 496 353
<b>Ordinært resultat etter skattekostnad</b>		<b>-5 458 735</b>	<b>2 331 291</b>
<b>Årsresultat</b>	5	<b>-5 458 735</b>	<b>2 165 062</b>
<b>Årsresultat etter minoritetsinteresser</b>		<b>-5 458 735</b>	<b>2 165 062</b>
<b>Totalresultat</b>		<b>-5 458 735</b>	<b>2 165 062</b>
<b>Overføringer og disponeringer</b>			
Overført til annen egenkapital		-5 458 735	2 165 062



Sum overføringer og  
disponeringer

-5 458 735

2 165 062



Organisasjonsnr: 989 243 853  
SKAUGEN INDUSTRIES AS

## BALANSE

Beløp i: NOK	Note	2023	2022
<b>BALANSE - EIENDELER</b>			
<b>Anleggsmidler</b>			
<b>Immaterielle eiendeler</b>			
Utsatt skattefordel	4		
<b>Finansielle anleggsmidler</b>			
Investering i datterselskap	6	106 000	106 000
Investeringer i tilknyttet selskap	6	25 984 294	25 984 294
Investeringer i aksjer og andeler	7	12 490 750	18 381 490
Andre langsiktige fordringer	7		
<b>Sum finansielle anleggsmidler</b>		<b>38 581 044</b>	<b>44 471 784</b>
<b>Sum anleggsmidler</b>		<b>38 581 044</b>	<b>44 471 784</b>
<b>Omløpsmidler</b>			
<b>Varer</b>			
<b>Fordringer</b>			
Konsernfordringer			2 502 615
<b>Sum fordringer</b>			<b>2 502 615</b>
<b>Investeringer</b>			
Aksjer og andeler i foretak i samme konsern	3, 6		
Markedsbaserte aksjer	3	30 238 512	38 630 036
Markedsbaserte obligasjoner	3	8 057 232	
Andre markedsbaserte finansielle instrumenter	3		
Andre finansielle instrumenter	3		
<b>Sum investeringer</b>	<b>3</b>	<b>38 295 744</b>	<b>38 630 036</b>
<b>Bankinnskudd, kontanter og lignende</b>			
Bankinnskudd		2 308 677	6 306 606
<b>Sum bankinnskudd, kontanter og lignende</b>		<b>2 308 677</b>	<b>6 306 606</b>
<b>Sum omløpsmidler</b>		<b>40 604 422</b>	<b>47 439 257</b>
<b>SUM EIENDELER</b>		<b>79 185 466</b>	<b>91 911 041</b>
<b>BALANSE - EGENKAPITAL OG GJELD</b>			



<b>Egenkapital</b>			
<b>Innskutt egenkapital</b>			
Aksjekapital	8	1 541 138	1 541 138
Annen innskutt egenkapital	8	8 394 756	8 394 756
<b>Sum innskutt egenkapital</b>		<b>9 935 894</b>	<b>9 935 894</b>
<b>Opptjent egenkapital</b>			
Annen egenkapital		58 022 365	63 481 100
<b>Sum opptjent egenkapital</b>		<b>58 022 365</b>	<b>63 481 100</b>
<b>Sum egenkapital</b>	<b>5</b>	<b>67 958 259</b>	<b>73 416 994</b>
<b>Gjeld</b>			
<b>Langsiktig gjeld</b>			
Utsatt skatt	4		
Annen langsiktig gjeld			
<b>Sum langsiktig gjeld</b>		<b>0</b>	<b>0</b>
<b>Kortsiktig gjeld</b>			
Leverandørgjeld		8 317	
Betalbar skatt	4		331 291
Annen kortsiktig gjeld		11 218 890	18 162 755
<b>Sum kortsiktig gjeld</b>		<b>11 227 207</b>	<b>18 494 047</b>
<b>Sum gjeld</b>		<b>11 227 207</b>	<b>18 494 047</b>
<b>SUM EGENKAPITAL OG GJELD</b>		<b>79 185 466</b>	<b>91 911 041</b>



Organisasjonsnr: 989 243 853  
SKAUGEN INDUSTRIES AS

NOTEOPPLYSNINGER - SELSKAP - alle poster oppgitt i hele tall

**Note**

1

Antall årsverk i regnskapsåret  
0.00

Sum Beløp

Balanseført verdi 31.12. Varige driftsmidler Immaterielle eiend.

**Konsernregnskap**

Morselskapet sitt navn

Forretningskontor for morselskapet

**Begrunnelse for at datterselskap er utelatt fra konsolideringen**

Samlet beløp - tilknyttet selskap Årets Fjorårets

Samlet beløp - foretak i samme konsern Årets Fjorårets

Samlet beløp - foretak i samme konsern Årets Fjorårets

Samlet beløp - felles kontrollert virksomhet Årets Fjorårets

Pantstillelse Beløp

Beholdning av egne aksjer Antall Pålydende Andel av aksjek.



Til generalforsamlingen i Skaugen Industries AS

RSM Norge AS

Ruseløkkveien 30, 0251 Oslo  
Pb 1312 Vika, 0112 Oslo  
Org.nr: 982 316 588 MVA

T +47 23 11 42 00

F +47 23 11 42 01

## Uavhengig revisors beretning

[www.rsmnorge.no](http://www.rsmnorge.no)

### Konklusjon

Vi har revidert årsregnskapet for Skaugen Industries AS som viser et underskudd på NOK 5 458 735. Årsregnskapet består av balanse per 31. desember 2023, resultatregnskap for regnskapsåret avsluttet per denne datoen og noter til årsregnskapet, herunder et sammendrag av viktige regnskapsprinsipper.

Etter vår mening

- oppfyller årsregnskapet gjeldende lovkrav, og
- gir årsregnskapet et rettviseende bilde av selskapets finansielle stilling per 31. desember 2023, og av dets resultater for regnskapsåret avsluttet per denne datoen i samsvar med regnskapslovens regler og god regnskapsskikk i Norge.

### Grunnlag for konklusjonen

Vi har gjennomført revisjonen i samsvar med International Standards on Auditing (ISA-ene). Våre oppgaver og plikter i henhold til disse standardene er beskrevet nedenfor under *Revisors oppgaver og plikter ved revisjonen av årsregnskapet*. Vi er uavhengige av selskapet i samsvar med kravene i relevante lover og forskrifter i Norge og International Code of Ethics for Professional Accountants (inkludert internasjonale uavhengighetsstandarder) utstedt av International Ethics Standards Board for Accountants (IESBA-reglene), og vi har overholdt våre øvrige etiske forpliktelser i samsvar med disse kravene. Innhentet revisjonsbevis er etter vår vurdering tilstrekkelig og hensiktsmessig som grunnlag for vår konklusjon.

### Styrets ansvar for årsregnskapet

Styret (ledelsen) er ansvarlig for å utarbeide årsregnskapet og for at det gir et rettviseende bilde i samsvar med regnskapslovens regler og god regnskapsskikk i Norge. Ledelsen er også ansvarlig for slik internkontroll som den finner nødvendig for å kunne utarbeide et regnskap som ikke inneholder vesentlig feilinformasjon, verken som følge av misligheter eller utilsiktede feil.

Ved utarbeidelsen av årsregnskapet må ledelsen ta standpunkt til selskapets evne til fortsatt drift og opplyse om forhold av betydning for fortsatt drift. Forutsetningen om fortsatt drift skal legges til grunn for årsregnskapet så lenge det ikke er sannsynlig at virksomheten vil bli avvirket.

### Revisors oppgaver og plikter ved revisjonen av årsregnskapet

Vårt mål er å oppnå betryggende sikkerhet for at årsregnskapet som helhet ikke inneholder vesentlig feilinformasjon, verken som følge av misligheter eller utilsiktede feil, og å avgi en revisjonsberetning som inneholder vår konklusjon. Betryggende sikkerhet er en høy grad av sikkerhet, men ingen garanti for at en revisjon utført i samsvar med ISA-ene, alltid vil avdekke vesentlig feilinformasjon. Feilinformasjon kan oppstå som følge av misligheter eller utilsiktede feil. Feilinformasjon er å anse som vesentlig dersom den enkeltvis eller samlet med rimelighet kan forventes å påvirke de økonomiske beslutningene som brukerne foretar på grunnlag av årsregnskapet.

For videre beskrivelse av revisors oppgaver og plikter vises det til: <https://revisorforeningen.no/revisjonsberetninger>

Oslo, 9. juli 2024  
RSM Norge AS

Cecilie Tronstad  
Statsautorisert revisor  
(elektronisk signert)

THE POWER OF BEING UNDERSTOOD  
AUDIT | TAX | CONSULTING

RSM Norge AS is a member of the RSM network and trades as RSM. RSM is the trading name used by the members of the RSM network. Each member of the RSM network is an independent accounting and consulting firm which practices in its own right. The RSM network is not itself a separate legal entity in any jurisdiction.

RSM Norge AS er medlem av/ is a member of Den norske Revisorforening.

Penneo Dokumentnøkkel: 7D6GY-W7MPA-L64QH-5EJFI-OA0GG-7YX4F



# PENNEO

Signaturene i dette dokumentet er juridisk bindende. Dokument signert med "Penneo™ - sikker digital signatur". De signerende parter sin identitet er registrert, og er listet nedenfor.

"Med min signatur bekrefter jeg alle datoer og innholdet i dette dokument."

## Tronstad, Cecilie

Statsautorisert revisor

På vegne av: RSM Norge AS

Serienummer: no\_bankid:9578-5999-4-1466689

IP: 188.95.xxx.xxx

2024-07-10 08:12:06 UTC



Penneo Dokumentnøkkel: 7D6GY-W7MPA-L64QH-5EFT-OA0GG-7YX4F


Dokumentet er signert digitalt, med **Penneo.com**. Alle digitale signatur-data i dokumentet er sikret og validert av den datamaskin-utregnede hash-verdien av det opprinnelige dokument. Dokumentet er låst og tids-stemplet med et sertifikat fra en betrodd tredjepart. All kryptografisk bevis er integrert i denne PDF, for fremtidig validering (hvis nødvendig).

### Hvordan bekrefter at dette dokumentet er originalen?

Dokumentet er beskyttet av ett Adobe CDS sertifikat. Når du åpner dokumentet i

Adobe Reader, skal du kunne se at dokumentet er sertifisert av **Penneo e-signature service <penneo@penneo.com>**. Dette garanterer at innholdet i dokumentet ikke har blitt endret.

Det er lett å kontrollere de kryptografiske beviser som er lokalisert inne i dokumentet, med Penneo validator - <https://penneo.com/validator>



# Årsregnskap 2023

Skaugen Industries AS

Org.nr.: 989 243 853

Utarbeidet av:

**view.**  
PROCURATOR



### Skaugen Industries AS




#### Resultatregnskap

	Note	2023	2022
<b>Driftsinntekter og driftskostnader</b>			
Utbytte		21 000	2 436 913
<b>Sum driftsinntekter</b>		<b>21 000</b>	<b>2 436 913</b>
Tap på fordring		1 000 000	0
Annen driftskostnad	2	42 206	21 533
<b>Sum driftskostnader</b>		<b>1 042 206</b>	<b>21 533</b>
<b>Driftsresultat</b>		<b>-1 021 206</b>	<b>2 415 380</b>
<b>Finansinntekter og finanskostnader</b>			
Gevinst ved realisasjon av investeringer		1 390 986	2 174 731
Verdiøkning markedsbaserte omløpsmidler		5 158 373	378 361
Renteinntekt fra foretak i samme konsern		3 812	6 599
Annen renteinntekt		268 863	107 201
<b>Sum finansinntekter</b>		<b>6 822 033</b>	<b>2 666 892</b>
Tap ved realisasjon av andre investeringer		5 000 000	0
Verdireduksjon markedsbaserte omløpsmidler		5 607 962	2 250 136
Annen rentekostnad		647 418	334 984
Annen finanskostnad		4 183	799
<b>Sum finanskostnader</b>		<b>11 259 563</b>	<b>2 585 919</b>
<b>Resultat av finansposter</b>		<b>-4 437 530</b>	<b>80 973</b>
<b>Resultat før skattekostnad</b>		<b>-5 458 735</b>	<b>2 496 353</b>
Skattekostnad på resultat	4	0	331 291
<b>Resultat</b>		<b>-5 458 735</b>	<b>2 165 062</b>
<b>Årsresultat</b>	5	<b>-5 458 735</b>	<b>2 165 062</b>
<b>Disponering av resultat</b>			
Overført til annen egenkapital		-5 458 735	2 165 062
<b>Sum overføringer</b>		<b>-5 458 735</b>	<b>2 165 062</b>



### Skaugen Industries AS




#### Balanse

	Note	2023	2022
<b>Eiendeler</b>			
<b>Anleggsmidler</b>			
<b>Finansielle anleggsmidler</b>			
Investeringer i datterselskap	6	106 000	106 000
Investeringer i tilknyttet selskap	6	25 984 294	25 984 294
Investeringer i aksjer og andeler	7	12 490 750	18 381 490
<b>Sum finansielle anleggsmidler</b>		<b>38 581 044</b>	<b>44 471 784</b>
<b>Sum anleggsmidler</b>		<b>38 581 044</b>	<b>44 471 784</b>
<b>Omløpsmidler</b>			
<b>Fordringer</b>			
Fordring på selskap i samme konsern		0	2 502 615
<b>Sum fordringer</b>		<b>0</b>	<b>2 502 615</b>
<b>Investeringer</b>			
Markedsbaserte aksjer	3	30 238 512	38 630 036
Markedsbaserte obligasjoner	3	8 057 232	0
<b>Sum investeringer</b>	<b>3</b>	<b>38 295 744</b>	<b>38 630 036</b>
<b>Bankinnskudd o.l.</b>			
Bankinnskudd		2 308 677	6 306 606
<b>Sum bankinnskudd o.l.</b>		<b>2 308 677</b>	<b>6 306 606</b>
<b>Sum omløpsmidler</b>		<b>40 604 422</b>	<b>47 439 257</b>
<b>Sum eiendeler</b>		<b>79 185 466</b>	<b>91 911 041</b>



## Skaugen Industries AS



### Balanse

	Note	2023	2022
<b>Egenkapital og gjeld</b>			
<b>Egenkapital</b>			
<b>Innskutt egenkapital</b>			
Aksjekapital	8	1 541 138	1 541 138
Annen innskutt egenkapital		8 394 756	8 394 756
<b>Sum innskutt egenkapital</b>		<b>9 935 894</b>	<b>9 935 894</b>
<b>Opptjent egenkapital</b>			
Annen egenkapital		58 022 365	63 481 100
<b>Sum opptjent egenkapital</b>		<b>58 022 365</b>	<b>63 481 100</b>
<b>Sum egenkapital</b>	5	<b>67 958 259</b>	<b>73 416 994</b>
<b>Gjeld</b>			
<b>Kortsiktig gjeld</b>			
Leverandørgjeld		8 317	0
Betalbar skatt	4	0	331 291
Annen kortsiktig gjeld		11 218 890	18 162 755
<b>Sum kortsiktig gjeld</b>		<b>11 227 207</b>	<b>18 494 047</b>
<b>Sum gjeld</b>		<b>11 227 207</b>	<b>18 494 047</b>
<b>Sum egenkapital og gjeld</b>		<b>79 185 466</b>	<b>91 911 041</b>

Oslo, 30.06.2024  
Styret i Skaugen Industries AS

\_\_\_\_\_  
WILHELM NICOLAI SKAUGEN  
styreleder



## Regnskapsprinsipper

Årsregnskapet er satt opp i samsvar med regnskapsloven og NRS 8 - God regnskapsskikk for små foretak.

### Driftsinntekter

Inntekt resultatføres når den er opptjent. Utgifter sammenstilles med og kostnadsføres samtidig med de inntekter utgiftene kan henføres til. Utgifter som ikke kan henføres direkte til inntekter, kostnadsføres når de påløper. Renteinntekter/utgifter som er opptjent/påløpt, men ikke forfalt til betaling, er inkludert i resultatregnskapet. Når faktiske tall ikke er tilgjengelig på tidspunkt for regnskapsavleggelsen, er det benyttet estimater.

### Skatt

Skattekostnaden i resultatregnskapet omfatter både periodens betalbare skatt og endring i utsatt skatt. Utsatt skatt er beregnet med 22 % på grunnlag av de midlertidige forskjeller som eksisterer mellom regnskapsmessige og skattemessige verdier, samt ligningsmessig underskudd til fremføring ved utgangen av regnskapsåret. Skatteøkende og skattereduserende midlertidige forskjeller som reverserer eller kan reverseres i samme periode er utlignet og nettoført.

### Klassifisering og vurdering av omløpsmidler

Omløpsmidler og kortsiktig gjeld omfatter normalt poster som forfaller til betaling innen ett år etter balansedagen, samt poster som knytter seg til varekretsløpet. Omløpsmidler vurderes til laveste verdi av anskaffelseskost og virkelig verdi.

### Investering i aksjer og andeler

Investeringer i aksjer og andeler er balanseført til kostpris på anskaffelsestidspunktet. Investeringer i aksjer og andeler er vurdert til laveste verdi av balanseført verdi og virkelig verdi. Det gjelder både langsiktige og kortsiktige investeringer. Mottatt utbytte og andre utdelinger er inntektsført som annen finansinntekt.


## Note 1 Lønnskostnader og antall årsverk

### Lønnskostnader

Selskapet har i 2023 sysselsatt 0 årsverk.

## Note 2 Administrasjonskostnader

	2023	2022
Forretningsførsel	9 375	0
Revisjon	30 324	21 313
Andre kostnader	1 743	220
<b>Sum</b>	<b>41 442</b>	<b>21 533</b>



## Note 3 Verdipapirer

	Anskaffelses kost	Balansført verdi
<b>Omløpsmidler</b>		
Alfred Berg Nordisk Likviditet Plus	4 000 000	4 026 160
Aquila Holdings ASA (tidl. Carbon Tr	1	232
B2 Holding AS	2 001 357	766 500
Borr Drilling Ltd	2 007 695	454 650
First Veritas	6 000 000	6 593 539
Holberg Likviditet A	4 025 041	4 031 072
KLP AksjeNorge Indeks S	14 721 256	22 398 251
Northern Drilling	2 013 161	25 340
<b>Sum</b>	<b>34 768 511</b>	<b>38 295 744</b>


## Note 4 Skatt

Årets skattekostnad	2023	2022
Resultatført skatt på ordinært resultat:		
Betalbar skatt	0	331 291
Endring i utsatt skattefordel	0	2 165 062
<b>Skattekostnad ordinært resultat</b>	<b>0</b>	<b>2 496 353</b>
Skattepliktig inntekt:		
Resultat før skatt	-5 458 735	2 496 353
Permanente forskjeller	5 042 213	0
<b>Skattepliktig inntekt</b>	<b>-416 523</b>	<b>2 496 353</b>
Betalbar skatt i balansen:		
Betalbar skatt på årets resultat	0	331 291
<b>Sum betalbar skatt i balansen</b>	<b>0</b>	<b>331 291</b>

Skatteeffekten av midlertidige forskjeller og underskudd til fremføring som har gitt opphav til utsatt skatt og utsatte skattefordeler, spesifisert på typer av midlertidige forskjeller

	2023	2022	Endring
Aksjer og andre verdipapirer	-3 508 675	-2 848 716	659 959
Akkumulert fremførbart underskudd	-416 523	0	416 523
Inngår ikke i beregningen av utsatt skatt	3 925 198	2 848 716	-1 076 482
<b>Grunnlag for utsatt skattefordel</b>	<b>0</b>	<b>0</b>	<b>-1</b>
<b>Utsatt skattefordel (22 %)</b>	<b>-863 543</b>	<b>-626 718</b>	<b>236 826</b>

I henhold til God regnskapsskikk for små foretak balanseføres ikke utsatt skattefordel.



## Note 5 Egenkapital

	Aksjekapital	Annen Innskutt egenkapital	Annen egenkapital	Sum egenkapital
Pr. 31.12.2022	1 541 138	8 394 756	63 481 100	73 416 994
Årets resultat			-5 458 735	-5 458 735
<b>Pr 31.12.2023</b>	<b>1 541 138</b>	<b>8 394 756</b>	<b>58 022 365</b>	<b>67 958 259</b>

## Note 6 Datterselskap, tilknyttet selskap

	Kontor-kommune	Eier-andel	Anskaffelses kost	Balansført verdi
<b>DS</b>				
Commercial Property AS	Oslo	100 %	106 000	106 000
<b>Sum</b>			<b>106 000</b>	<b>106 000</b>
<b>TS</b>				
B Skaugen AS	Oslo	47,5%	25 984 294	25 984 294
<b>Sum</b>			<b>25 984 294</b>	<b>25 984 294</b>

## Note 7 Langsiktige verdipapirer

	Eier-andel	Anskaffelses kost	Balansført verdi
<b>Anleggsmidler</b>			
Byliv AS	0,0 %	1 000 000	1 000 000
Norselab Feeder Fund I Ordinary AS	0,0 %	4 500 000	4 500 000
Oslo Airport City AS	0,0 %	9 381 490	6 990 750
<b>Sum</b>		<b>14 881 490</b>	<b>12 490 750</b>
<b>Sum verdipapirer</b>		<b>14 881 490</b>	<b>12 490 750</b>

## Note 8 Aksjonærer

### Aksjekapitalen i Skaugen Industries AS pr. 31.12 består av:

	Antall	Pålydende	Bokført
Ordinære aksjer	1	1 541 138,0	1 541 138
<b>Sum</b>	<b>1</b>		<b>1 541 138</b>

### Eierstruktur

De største aksjonærene i % pr. 31.12 var:

	Ordinære	Eierandel	Stemmeandel
WILHELM NICOLAI SKAUGEN	1	100,0	100,0


### Aksjer eiet av medlemmer i styret og daglig leder:

Navn	Verv	Ordinære
------	------	----------



WILHELM NICOLAI SKAUGEN

styreleder



**Totalt antall aksjer**

1

**1**