



## ÅRSREGNSKAPET FOR REGNSKAPSÅRET 2022 - GENERELL INFORMASJON

### Enheten

Organisasjonsnummer: 912 363 848  
Organisasjonsform: Aksjeselskap  
Foretaksnavn: ENM AS  
Forretningsadresse: c/o Thomas Johansen  
Sogstjordet 1H  
1446 DRØBAK

### Regnskapsår

Årsregnskapets periode: 01.01.2022 - 31.12.2022

### Konsern

Morselskap i konsern: Nei

### Regnskapsregler

Regler for små foretak benyttet: Ja  
Benyttet ved utarbeidelsen av årsregnskapet til selskapet: Regnskapslovens alminnelige regler

### Årsregnskapet fastsatt av kompetent organ

Bekreftet av representant for selskapet: Thomas Johansen  
Dato for fastsettelse av årsregnskapet: 30.06.2023

### Grunnlag for avgivelse

År 2022: Årsregnskapet er elektronisk innlevert  
År 2021: Tall er hentet fra elektronisk innlevert årsregnskap fra 2022

*Det er ikke krav til at årsregnskapet m.v. som sendes til Regnskapsregisteret er undertegnet. Kontrollen på at dette er utført ligger hos revisor/enhetens øverste organ. Sikkerheten ivaretas ved at innsender har rolle/rettighet for innsending av årsregnskapet via Altinn, og ved at det bekreftes at årsregnskapet er fastsatt av kompetent organ.*

Brønnøysundregistrene, 11.07.2024



## Resultatregnskap

Beløp i: NOK	Note	2022	2021
<b>RESULTATREGNSKAP</b>			
<b>Inntekter</b>			
Salgsinntekt	1	453 335	429 400
<b>Sum inntekter</b>		<b>453 335</b>	<b>429 400</b>
<b>Kostnader</b>			
Annen driftskostnad	2	22 035	7 208
<b>Sum kostnader</b>		<b>22 035</b>	<b>7 208</b>
<b>Driftsresultat</b>		<b>431 300</b>	<b>422 192</b>
<b>Finansinntekter og finanskostnader</b>			
Annen renteinntekt		12 644	1 193
Resultat markedsbaserte omløpsmidler		40 908	11 976
<b>Sum finansinntekter</b>		<b>53 552</b>	<b>13 169</b>
Nedskrivning av andre finansielle anleggsmidler		125 500	125 000
Annen rentekostnad		343	
<b>Sum finanskostnader</b>		<b>125 843</b>	<b>125 000</b>
<b>Netto finans</b>		<b>-72 291</b>	<b>-111 831</b>
<b>Ordinært resultat før skattekostnad</b>	3	<b>359 009</b>	<b>310 361</b>
Skattekostnad	3	98 641	96 549
<b>Ordinært resultat etter skattekostnad</b>		<b>260 368</b>	<b>213 812</b>
<b>Årsresultat</b>		<b>260 368</b>	<b>213 812</b>
<b>Årsresultat etter minoritetsinteresser</b>		<b>260 368</b>	<b>213 812</b>
<b>Totalresultat</b>		<b>260 368</b>	<b>213 812</b>
<b>Overføringer og disponeringer</b>			
Avsatt til annen egenkapital		260 368	213 812
<b>Sum overføringer og disponeringer</b>	4	<b>260 368</b>	<b>213 812</b>



## Balanse

Beløp i: NOK	Note	2022	2021
<b>BALANSE - EIENDELER</b>			
<b>Anleggsmidler</b>			
<b>Immaterielle eiendeler</b>			
<b>Varige driftsmidler</b>			
Tomter, bygninger o.a. fast eiendom	5	205 585	
<b>Sum varige driftsmidler</b>		<b>205 585</b>	
<b>Finansielle anleggsmidler</b>			
Investeringer i aksjer og andeler	1	55 000	180 500
<b>Sum finansielle anleggsmidler</b>		<b>55 000</b>	<b>180 500</b>
<b>Sum anleggsmidler</b>		<b>260 585</b>	<b>180 500</b>
<b>Omløpsmidler</b>			
<b>Varer</b>			
<b>Fordringer</b>			
Kundefordringer		703 335	626 400
<b>Sum fordringer</b>		<b>703 335</b>	<b>626 400</b>
<b>Investeringer</b>			
Markedsbaserte aksjer	1	3 075 063	1 548 608
Andre markedsbaserte finansielle instrumenter	1		
<b>Sum investeringer</b>		<b>3 075 063</b>	<b>1 548 608</b>
<b>Bankinnskudd, kontanter og lignende</b>			
Bankinnskudd		44 002	1 479 131
<b>Sum bankinnskudd, kontanter og lignende</b>		<b>44 002</b>	<b>1 479 131</b>
<b>Sum omløpsmidler</b>		<b>3 822 400</b>	<b>3 654 139</b>
<b>SUM EIENDELER</b>		<b>4 082 985</b>	<b>3 834 639</b>

## BALANSE - EGENKAPITAL OG GJELD



### Balanse

Beløp i: NOK	Note	2022	2021
<b>Egenkapital</b>			
<b>Innskutt egenkapital</b>			
Aksjekapital	4, 6	50 000	50 000
Overkurs	4	2 459	2 459
<b>Sum innskutt egenkapital</b>		<b>52 459</b>	<b>52 459</b>
<b>Opptjent egenkapital</b>			
Annen egenkapital	4	3 820 409	3 560 041
<b>Sum opptjent egenkapital</b>		<b>3 820 409</b>	<b>3 560 041</b>
<b>Sum egenkapital</b>	4	<b>3 872 868</b>	<b>3 612 500</b>
<b>Sum langsiktig gjeld</b>		<b>0</b>	<b>0</b>
<b>Kortsiktig gjeld</b>			
Leverandørgjeld		1 719	
Betalbar skatt	3	98 641	96 549
Skyldig offentlige avgifter		102 007	120 589
Annen kortsiktig gjeld		7 749	5 000
<b>Sum kortsiktig gjeld</b>		<b>210 116</b>	<b>222 138</b>
<b>Sum gjeld</b>		<b>210 116</b>	<b>222 138</b>
<b>SUM EGENKAPITAL OG GJELD</b>		<b>4 082 985</b>	<b>3 834 639</b>



## Brønnøysundregistrene

### ÅRSREGNSKAP FOR REGNSKAPSÅRET 2022 - GENERELL INFORMASJON

Journalnummer: 2023 599899

#### Enheten

Organisasjonsnummer: 912 363 848  
Organisasjonsform: Aksjeselskap  
Foretaksnavn: ENM AS  
Forretningsadresse: c/o Thomas Johansen  
Sogstijordet 1H  
1446 DRØBAK

#### Regnskapsår

Årsregnskapets periode: 01.01.2022 - 31.12.2022

#### Konsern

Morselskap i konsern: Nei

#### Regnskapsregler

Regler for små foretak benyttet: Ja  
Benyttet ved utarbeidelsen av  
årsregnskapet til selskapet: Regnskapslovens alminnelige regler

#### Årsregnskapet fastsatt av kompetent organ

Bekreftet av representant for selskapet: Thomas Johansen  
Dato for fastsettelse av årsregnskapet: 30.06.2023

#### Revisjon

Selskapet har besluttet at årsregnskapet  
ikke skal revideres: Ja

#### Grunnlag for avgivelse

År 2022: Årsregnskap er elektronisk innlevert.  
År 2021: Tall er hentet fra elektronisk innlevert årsregnskap fra 2022.

*Det er ikke krav til at årsregnskapet m.v. som sendes til Regnskapsregisteret er undertegnet. Kontrollen på at dette er utført ligger hos revisor/enhetens øverste organ. Sikkerheten ivaretas ved at innsender har rolle/rettighet for innsending av årsregnskapet via Altinn, og ved at det bekreftes at årsregnskapet er fastsatt av kompetent organ.*

Brønnøysundregistrene, 10.07.2023



Organisasjonsnr: 912 363 848  
ENM AS

## RESULTATREGNSKAP

<b>Beløp i: NOK</b>	<b>Note</b>	<b>2022</b>	<b>2021</b>
<b>RESULTATREGNSKAP</b>			
<b>Inntekter</b>			
Salgsinntekt	1	453 335	429 400
<b>Sum inntekter</b>		<b>453 335</b>	<b>429 400</b>
<b>Kostnader</b>			
Annen driftskostnad	2	22 035	7 208
<b>Sum kostnader</b>		<b>22 035</b>	<b>7 208</b>
<b>Driftsresultat</b>		<b>431 300</b>	<b>422 192</b>
<b>Finansinntekter og finanskostnader</b>			
Annen renteinntekt		12 644	1 193
Resultat markedsbaserte omløpsmidler		40 908	11 976
<b>Sum finansinntekter</b>		<b>53 552</b>	<b>13 169</b>
Nedskrivning av andre finansielle anleggsmidler		125 500	125 000
Annen rentekostnad		343	
<b>Sum finanskostnader</b>		<b>125 843</b>	<b>125 000</b>
<b>Netto finans</b>		<b>-72 291</b>	<b>-111 831</b>
<b>Ordinært resultat før skattekostnad</b>	<b>3</b>	<b>359 009</b>	<b>310 361</b>
Skattekostnad	3	98 641	96 549
<b>Ordinært resultat etter skattekostnad</b>		<b>260 368</b>	<b>213 812</b>
<b>Årsresultat</b>		<b>260 368</b>	<b>213 812</b>
<b>Årsresultat etter minoritetsinteresser</b>		<b>260 368</b>	<b>213 812</b>
<b>Totalresultat</b>		<b>260 368</b>	<b>213 812</b>
<b>Overføringer og disponeringer</b>			
Avsatt til annen egenkapital		260 368	213 812
<b>Sum overføringer og disponeringer</b>	<b>4</b>	<b>260 368</b>	<b>213 812</b>



Organisasjonsnr: 912 363 848  
ENM AS

## BALANSE

**Beløp i: NOK** **Note** **2022** **2021**

### BALANSE - EIENDELER

#### Anleggsmidler Immaterielle eiendeler

#### Varige driftsmidler

Tomter, bygninger o.a.

fast eiendom

5

205 585

Sum varige driftsmidler

205 585

#### Finansielle anleggsmidler

Investeringer i aksjer og  
andeler

1

55 000

180 500

Sum finansielle

anleggsmidler

55 000

180 500

Sum anleggsmidler

260 585

180 500

#### Omløpsmidler

#### Varer

#### Fordringer

Kundefordringer

703 335

626 400

Sum fordringer

703 335

626 400

#### Investeringer

Markedsbaserte aksjer

1

3 075 063

1 548 608

Andre markedsbaserte

finansielle instrumenter

1

3 075 063

1 548 608

Sum investeringer

3 075 063

1 548 608

#### Bankinnskudd, kontanter og lignende

Bankinnskudd

44 002

1 479 131

Sum bankinnskudd,

kontanter og lignende

44 002

1 479 131

Sum omløpsmidler

3 822 400

3 654 139

SUM EIENDELER

4 082 985

3 834 639

### BALANSE - EGENKAPITAL OG GJELD

#### Egenkapital

#### Innskutt egenkapital

Aksjekapital

4, 6

50 000

50 000

Overkurs

4

2 459

2 459

Sum innskutt egenkapital

52 459

52 459



<b>Opptjent egenkapital</b>			
Annen egenkapital	4	3 820 409	3 560 041
<b>Sum opptjent egenkapital</b>		<b>3 820 409</b>	<b>3 560 041</b>
<b>Sum egenkapital</b>	<b>4</b>	<b>3 872 868</b>	<b>3 612 500</b>
<b>Sum langsiktig gjeld</b>		<b>0</b>	<b>0</b>
<b>Kortsiktig gjeld</b>			
Leverandørgjeld		1 719	
Betalbar skatt	3	98 641	96 549
Skyldig offentlige avgifter		102 007	120 589
Annen kortsiktig gjeld		7 749	5 000
<b>Sum kortsiktig gjeld</b>		<b>210 116</b>	<b>222 138</b>
<b>Sum gjeld</b>		<b>210 116</b>	<b>222 138</b>
<b>SUM EGENKAPITAL OG GJELD</b>		<b>4 082 985</b>	<b>3 834 639</b>



Organisasjonsnr: 912 363 848  
ENM AS

NOTEOPPLYSNINGER - SELSKAP - alle poster oppgitt i hele tall

**Note**

1

Antall årsverk i regnskapsåret  
0.00

Sum Beløp

Balanseført verdi 31.12. Varige driftsmidler Immaterielle eiend.

**Konsernregnskap**

Morselskapet sitt navn

Forretningskontor for morselskapet

**Begrunnelse for at datterselskap er utelatt fra konsolideringen**

Samlet beløp - tilknyttet selskap Årets Fjorårets

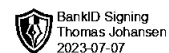
Samlet beløp - foretak i samme konsern Årets Fjorårets

Samlet beløp - foretak i samme konsern Årets Fjorårets

Samlet beløp - felles kontrollert virksomhet Årets Fjorårets

Pantstillelse Beløp

Beholdning av egne aksjer Antall Pålydende Andel av aksjek.



# Årsregnskap

## 2022

### Enm AS

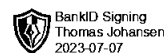
Org.nr.: 912 363 848



## Enm AS

### Resultatregnskap


Driftsinntekter og driftskostnader	Note	2022	2021
Salgsinntekt	1	453 335	429 400
Sum driftsinntekter		<u>453 335</u>	<u>429 400</u>
Annen driftskostnad	2	22 035	7 208
Sum driftskostnader		<u>22 035</u>	<u>7 208</u>
Driftsresultat		<u>431 300</u>	<u>422 192</u>
<b>Finansinntekter og finanskostnader</b>			
Annen renteinntekt		12 644	1 193
Resultat markedsbaserte omløpsmidler		40 908	11 976
Nedskrivning av andre finansielle anleggsmidler		125 500	125 000
Annen rentekostnad		343	0
Resultat av finansposter		<u>-72 291</u>	<u>-111 831</u>
Resultat før skattekostnad	3	359 009	310 361
Skattekostnad	3	98 641	96 549
<b>Årsresultat</b>		<b><u>260 368</u></b>	<b><u>213 812</u></b>
<b>Overføringer</b>			
Avsatt til annen egenkapital		260 368	213 812
Sum overføringer	4	<u>260 368</u>	<u>213 812</u>



### Enm AS

#### Balanse pr. 31. desember

Eiendeler	Note	2022	2021
<b>Anleggsmidler</b>			
Tomter, bygninger o.a. fast eiendom	5	205 585	0
Sum varige driftsmidler		205 585	0
<b>Finansielle anleggsmidler</b>			
Investeringer i aksjer og andeler	1	55 000	180 500
Sum finansielle anleggsmidler		55 000	180 500
Sum anleggsmidler		260 585	180 500
<b>Omløpsmidler</b>			
<b>Fordringer</b>			
Kundefordringer		703 335	626 400
Sum fordringer		703 335	626 400
Markedsbaserte aksjer og andre verdipapirer	1	3 075 063	1 548 608
Sum investeringer		3 075 063	1 548 608
Bankinnskudd		44 002	1 479 131
Sum omløpsmidler		3 822 400	3 654 139
<b>Sum eiendeler</b>		<b>4 082 985</b>	<b>3 834 639</b>



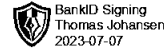
## Enm AS

### Balanse pr. 31. desember

Egenkapital og gjeld	Note	2022	2021
<b>Innskutt egenkapital</b>			
Aksjekapital	4, 6	50 000	50 000
Overkurs	4	2 459	2 459
Sum innskutt egenkapital		<u>52 459</u>	<u>52 459</u>
<b>Opptjent egenkapital</b>			
Annen egenkapital	4	<u>3 820 409</u>	<u>3 560 041</u>
Sum opptjent egenkapital		<u>3 820 409</u>	<u>3 560 041</u>
Sum egenkapital	4	<u>3 872 868</u>	<u>3 612 500</u>
<b>Gjeld</b>			
<b>Kortsiktig gjeld</b>			
Leverandørgjeld		1 719	0
Betalbar skatt	3	98 641	96 549
Skyldig offentlige avgifter		102 007	120 589
Annen kortsiktig gjeld		<u>7 749</u>	<u>5 000</u>
Sum kortsiktig gjeld		<u>210 116</u>	<u>222 138</u>
Sum gjeld		<u>210 116</u>	<u>222 138</u>
<b>Sum egenkapital og gjeld</b>		<u>4 082 985</u>	<u>3 834 639</u>

Drøbak, 30.06.2023

Thomas Johansen  
styreleder



## Enm AS

### Noter til årsregnskapet for 2022

#### Regnskapsprinsipper

Årsregnskapet er satt opp i samsvar med regnskapslovens bestemmelser og god regnskapsskikk for små foretak.

#### *Salgsinntekter og kostnader*

Inntektsføring skjer etter opptjeningsprinsippet, som normalt vil være leveringstidspunktet for varer og tjenester. Utgifter kostnadsføres i samme periode som som tilhørende inntekt.

#### *Hovedregel for vurdering og klassifisering av eiendeler og gjeld*

Eiendeler bestemt til varig eie eller bruk i virksomheten er klassifisert som anleggsmidler. Anleggsmidler vurderes til anskaffelseskost, men nedskrives til virkelig verdi når verdifallet forventes ikke å være forbigående. Langsiktig gjeld balanseføres til nominelt beløp på etableringstidspunktet.

Øvrige eiendeler er klassifisert som omløpsmidler, og omfatter i likhet med kortsiktig gjeld poster som forfaller til betaling innen 1 år, samt poster som knytter seg til varekretsløpet. Omløpsmidler vurderes til laveste av anskaffelseskost og virkelig verdi. Kortsiktig gjeld balanseføres til nominelt beløp på etableringstidspunktet.

#### *Varige driftsmidler*

Varige driftsmidler avskrives over forventet økonomisk levetid. Avskrivningene er som hovedregel fordelt lineært over antatt økonomisk levetid.

#### *Fordringer*

Kundefordringer og andre fordringer oppføres til pålydende etter fradrag for avsetning til forventet tap. Avsetning til tap gjøres på grunnlag av en individuell vurdering av de enkelte fordringene.

#### *Skatt*

Skattekostnaden i resultatregnskapet omfatter både periodens betalbare skatt og endring utsatt skatt med mindre annet er opplyst om i note. Utsatt skatt er beregnet med 22 % på grunnlag av de midlertidige forskjeller som eksisterer mellom regnskapsmessige og skattemessige verdier. Skatteøkende og skattereduserende midlertidige forskjeller er utlignet og nettoført.

#### **Note 1 - Investeringer i aksjer og verdipapirer**

Selskapet investerer i aksje- og rentefond. Pr 31.12.2022 er kr 3.075.063,- balanseført i aksje- og rentefond. Aksje- og rentefondene er vurdert til markedsverdi pr 31.12.22. Dette innebærer at det er inntektsført merverdier på kr 35.895,- pr. 31.12.22.

Videre har selskapet 500 aksjer i Activate AS, som representerer 50% av selskapet. Bokført verdi av disse aksjene utgjør kr 55.000,- pr. 31.12.22. I tillegg har man en lisensavtale med Activate AS for rett til salg av Spinalis møbelprodukter hvor det for 2022 er inntektsført kr 453 335 og for 2021 kr 429 400.



### Enm AS

#### Noter til årsregnskapet for 2022

Selskapet har investert kr 250.500,- i Dextera AS som representerer 0,152% av selskapet. Det er gjennomført nedskrivninger av disse aksjene med kr 250.500,- pr. 31.12.22.

#### Note 2 - Lønnskostnader, antall ansatte, mv.

Selskapet har ingen ansatte. Det er ikke utbetalt honorar til styret i 2022.

#### Obligatorisk tjenestepensjon

Selskapet er ikke pliktig til å ha tjenestepensjonsordning etter lov om obligatorisk tjenestepensjon.

#### Revisor

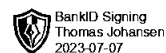
Selskapet har fravalgt revisjon.

#### Note 3 Skatt

<b>Årets skattekostnad</b>	<b>2022</b>	<b>2021</b>
Resultatført skatt på ordinært resultat:		
Betalbar skatt	98 641	96 549
Endring i utsatt skattefordel	0	0
Skattekostnad ordinært resultat	98 641	96 549
Skattepliktig inntekt:		
Resultat før skatt	359 009	310 361
Permanente forskjeller	89 360	128 500
Skattepliktig inntekt	448 369	438 860
Betalbar skatt i balansen:		
Betalbar skatt på årets resultat	98 641	96 549
Sum betalbar skatt i balansen	98 641	96 549

#### Note 4 - Egenkapital

	<b>Aksjekapital</b>	<b>Overkurs</b>	<b>Annen egenkapital</b>	<b>Sum</b>
<b>Egenkapital 1. januar 2022</b>	50 000	2 459	3 560 041	3 612 500
Årets resultat			260 368	260 368
<b>Egenkapital 31. desember 2022</b>	50 000	2 459	3 820 409	3 872 868



## EnM AS

### Noter til årsregnskapet for 2022

#### Note 5 - Tomter og bygninger

EnM AS har i løpet av 2022 kjøpt en tomt i Asker kommune med en ideell andel på 5263/50000. Kjøpesummen er på kr 205.585,- inkludert dokumentavgift. Det er ikke registrert pengeheftelser på eiendommen.

#### Note 6 - Aksjekapital og aksjonærer

##### Aksjekapitalen pr. 31.12:

	Antall	Pålydende	Bokført
Aksjer	500	100,00	50 000

##### Eierstruktur pr. 31.12:

	Aksjer	Eierandel
Thomas Johansen, styrets leder	500	100 %