



## ÅRSREGNSKAPET FOR REGNSKAPSÅRET 2021 - GENERELL INFORMASJON

### Enheten

Organisasjonsnummer:	928 938 387
Organisasjonsform:	Aksjeselskap
Foretaksnavn:	SOTRA GRUPPEN AS
Forretningsadresse:	5363 ÅGOTNES

### Regnskapsår

Årsregnskapets periode:	01.01.2021 - 31.12.2021
-------------------------	-------------------------

### Konsern

Morselskap i konsern:	Ja
Konsernregnskap lagt ved:	Ja

### Regnskapsregler

Regler for små foretak benyttet:	Nei
Benyttet ved utarbeidelsen av årsregnskapet til selskapet:	Regnskapslovens alminnelige regler
Benyttet ved utarbeidelsen av årsregnskapet til konsernet:	Regnskapslovens alminnelige regler

### Årsregnskapet fastsatt av kompetent organ

Bekreftet av representant for selskapet:	Jostein Sørhus
Dato for fastsettelse av årsregnskapet:	30.06.2022

### Grunnlag for avgivelse

År 2021: Årsregnskapet er elektronisk innlevert  
År 2020: Tall er hentet fra elektronisk innlevert årsregnskap fra 2021

*Det er ikke krav til at årsregnskapet m.v. som sendes til Regnskapsregisteret er undertegnet. Kontrollen på at dette er utført ligger hos revisor/enhetens øverste organ. Sikkerheten ivaretas ved at innsender har rolle/rettighet for innsending av årsregnskapet via Altinn, og ved at det bekreftes at årsregnskapet er fastsatt av kompetent organ.*

Brønnøysundregistrene, 01.07.2023



## Resultatregnskap

Beløp i: NOK	Note	2021	2020
<b>RESULTATREGNSKAP</b>			
<b>Inntekter</b>			
Salgsinntekt	5,6	11 756 984	11 523 712
<b>Sum inntekter</b>		<b>11 756 984</b>	<b>11 523 712</b>
<b>Kostnader</b>			
Lønnskostnad	8,9	4 597 489	4 386 376
Avskrivning	10	1 573 793	1 591 600
Annen driftskostnad		4 632 231	3 637 670
<b>Sum kostnader</b>		<b>10 803 513</b>	<b>9 615 646</b>
<b>Driftsresultat</b>		<b>953 471</b>	<b>1 908 066</b>
<b>Finansinntekter og finanskostnader</b>			
Inntekt på investering i datterselskap og tilknyttet selskap		6 355 686	2 055 485
Annen finansinntekt	3		-13 280
<b>Sum finansinntekter</b>		<b>6 355 686</b>	<b>2 042 205</b>
Annen finanskostnad	3	518 120	506 662
<b>Sum finanskostnader</b>		<b>518 120</b>	<b>506 662</b>
<b>Netto finans</b>		<b>5 837 566</b>	<b>1 535 543</b>
<b>Ordinært resultat før skattekostnad</b>		<b>6 791 037</b>	<b>3 443 609</b>
Skattekostnad på ordinært resultat	13	97 977	432 720
<b>Ordinært resultat etter skattekostnad</b>		<b>6 693 060</b>	<b>3 010 889</b>
<b>Årsresultat</b>		<b>6 693 060</b>	<b>3 010 889</b>
<b>Overføringer og disponeringer</b>			
Ordinært utbytte		-3 000 000	-2 500 000
Overføring til/fra annen egenkapital		-3 693 060	-510 889
<b>Sum overføringer og disponeringer</b>		<b>-6 693 060</b>	<b>-3 010 889</b>



### Balanse

Beløp i: NOK	Note	2021	2020
<b>BALANSE - EIENDELER</b>			
<b>Anleggsmidler</b>			
<b>Immaterielle eiendeler</b>			
Sum immaterielle eiendeler		0	
<b>Varige driftsmidler</b>			
Tomter, bygninger og annen fast eiendom	10	28 834 927	30 138 447
Driftsløsøre, inventar, verktøy, kontormaskiner	10	57 345	91 452
Sum varige driftsmidler		28 892 272	30 229 899
<b>Finansielle anleggsmidler</b>			
Investering i datterselskap	12	12 596 589	12 596 589
Lån til foretak i samme konsern	12		
Investeringer i aksjer og andeler		10 077	10 077
Sum finansielle anleggsmidler		12 606 666	12 606 666
Sum anleggsmidler		41 498 938	42 836 565
<b>Omløpsmidler</b>			
<b>Varer</b>			
<b>Fordringer</b>			
Kundefordringer	4,12	2 011 738	1 989 406
Andre fordringer	4,12	13 761 489	373 408
Konsernfordringer	4,12	472 785	2 055 485
Sum fordringer		16 246 012	4 418 299
<b>Bankinnskudd, kontanter og lignende</b>			
Bankinnskudd, kontanter og lignende	2	171 564	168 591
Sum bankinnskudd, kontanter og lignende		171 564	168 591
Sum omløpsmidler		16 417 576	4 586 890
<b>SUM EIENDELER</b>		<b>57 916 514</b>	<b>47 423 455</b>



## Balanse

Beløp i: NOK	Note	2021	2020
<b>BALANSE - EGENKAPITAL OG GJELD</b>			
<b>Egenkapital</b>			
<b>Innskutt egenkapital</b>			
Aksjekapital	15,16	2 700 000	2 700 000
Overkurs	15	197 500	197 500
<b>Sum innskutt egenkapital</b>		<b>2 897 500</b>	<b>2 897 500</b>
<b>Opptjent egenkapital</b>			
Annen egenkapital	15	24 767 342	23 574 282
<b>Sum opptjent egenkapital</b>		<b>24 767 342</b>	<b>23 574 282</b>
<b>Sum egenkapital</b>		<b>27 664 842</b>	<b>26 471 782</b>
<b>Gjeld</b>			
<b>Langsiktig gjeld</b>			
Utsatt skatt	14	621 257	686 673
<b>Sum avsetninger for forpliktelser</b>		<b>621 257</b>	<b>686 673</b>
<b>Annen langsiktig gjeld</b>			
Gjeld til kredittinstitusjoner	13	14 053 343	15 866 675
<b>Sum annen langsiktig gjeld</b>		<b>14 053 343</b>	<b>15 866 675</b>
<b>Sum langsiktig gjeld</b>		<b>14 674 600</b>	<b>16 553 348</b>
<b>Kortsiktig gjeld</b>			
Gjeld til kredittinstitusjoner	13	6 273 297	315 834
Leverandørgjeld		725 957	296 504
Betalbar skatt	14	163 363	481 655
Skyldige offentlige avgifter		323 473	279 689
Utbytte		5 500 000	2 500 000
Kortsiktig konserngjeld	12		
Annen kortsiktig gjeld		2 590 952	524 643
<b>Sum kortsiktig gjeld</b>		<b>15 577 042</b>	<b>4 398 325</b>
<b>Sum gjeld</b>		<b>30 251 642</b>	<b>20 951 673</b>
<b>SUM EGENKAPITAL OG GJELD</b>		<b>57 916 484</b>	<b>47 423 455</b>



## Konsernets resultatregnskap

Beløp i: NOK	Note	2021	2020
<b>RESULTATREGNSKAP</b>			
<b>Inntekter</b>			
Salgsinntekt	5,6	141 799 869	139 974 485
Annen driftsinntekt		20 000	963 011
<b>Sum inntekter</b>		<b>141 819 869</b>	<b>140 937 496</b>
<b>Kostnader</b>			
Varekostnad		65 520 388	69 614 363
Lønnskostnad	8,9	48 843 693	42 620 784
Avskrivning	10	3 365 425	3 425 120
Annen driftskostnad		13 915 086	15 483 985
<b>Sum kostnader</b>		<b>131 644 592</b>	<b>131 144 252</b>
<b>Driftsresultat</b>		<b>10 175 277</b>	<b>9 793 244</b>
<b>Finansinntekter og finanskostnader</b>			
Annen finansinntekt	3	1 929 273	5 830 602
<b>Sum finansinntekter</b>		<b>1 929 273</b>	<b>5 830 602</b>
Annen finanskostnad	3	3 594 739	7 519 223
<b>Sum finanskostnader</b>		<b>3 594 739</b>	<b>7 519 223</b>
<b>Netto finans</b>		<b>-1 665 466</b>	<b>-1 688 621</b>
<b>Ordinært resultat før skattekostnad</b>		<b>8 509 811</b>	<b>8 104 623</b>
Skattekostnad på ordinært resultat	14	1 899 467	1 778 518
<b>Ordinært resultat etter skattekostnad</b>		<b>6 610 344</b>	<b>6 326 105</b>
<b>Årsresultat</b>		<b>6 610 344</b>	<b>6 326 105</b>
<b>Overføringer og disponeringer</b>			
Ordinært utbytte		-3 000 000	-2 500 000
Overføring til/fra annen egenkapital		-3 610 344	-3 826 105
<b>Sum overføringer og disponeringer</b>		<b>-6 610 344</b>	<b>-6 326 105</b>



## Konsernets balanse

Beløp i: NOK	Note	2021	2020
<b>BALANSE - EIENDELER</b>			
<b>Anleggsmidler</b>			
<b>Immaterielle eiendeler</b>			
Forskning og utvikling	11	3 774 086	
Konsesjoner, patenter, lisenser, varemerker o.l.	11	526 612	310 021
<b>Sum immaterielle eiendeler</b>		<b>4 300 698</b>	<b>310 021</b>
<b>Varige driftsmidler</b>			
Tomter, bygninger og annen fast eiendom	10	44 071 579	45 273 830
Maskiner og anlegg	10	1 758 242	1 727 682
Driftsløsøre, inventar, verktøy, kontormaskiner	10	2 493 176	2 935 226
<b>Sum varige driftsmidler</b>		<b>48 322 997</b>	<b>49 936 738</b>
<b>Finansielle anleggsmidler</b>			
Investeringer i aksjer og andeler		10 077	10 077
Andre fordringer	12	80 315	80 315
<b>Sum finansielle anleggsmidler</b>		<b>90 392</b>	<b>90 392</b>
<b>Sum anleggsmidler</b>		<b>52 714 087</b>	<b>50 337 151</b>
<b>Omløpsmidler</b>			
<b>Varer</b>			
Varer	7	114 964 363	120 092 871
<b>Sum varer</b>		<b>114 964 363</b>	<b>120 092 871</b>
<b>Fordringer</b>			
Kundefordringer	4,12	32 504 572	29 284 340
Andre fordringer	4,12	1 403 230	2 461 643
<b>Sum fordringer</b>		<b>33 907 802</b>	<b>31 745 983</b>
<b>Bankinnskudd, kontanter og lignende</b>			
Bankinnskudd, kontanter og lignende	2	1 969 849	15 920 187
<b>Sum bankinnskudd, kontanter og lignende</b>		<b>1 969 849</b>	<b>15 920 187</b>
<b>Sum omløpsmidler</b>		<b>150 842 014</b>	<b>167 759 041</b>



## Konsernets balanse

Beløp i: NOK	Note	2021	2020
<b>SUM EIENDELER</b>		<b>203 556 101</b>	<b>218 096 192</b>
<b>BALANSE - EGENKAPITAL OG GJELD</b>			
<b>Egenkapital</b>			
<b>Innskutt egenkapital</b>			
Aksjekapital	15,16	2 700 000	2 700 000
Overkurs	15	197 500	197 500
<b>Sum innskutt egenkapital</b>		<b>2 897 500</b>	<b>2 897 500</b>
<b>Opptjent egenkapital</b>			
Annen egenkapital	15	125 344 903	124 290 299
<b>Sum opptjent egenkapital</b>		<b>125 344 903</b>	<b>124 290 299</b>
<b>Sum egenkapital</b>		<b>128 242 403</b>	<b>127 187 799</b>
<b>Gjeld</b>			
<b>Langsiktig gjeld</b>			
Utsatt skatt	14	852 206	419 704
<b>Sum avsetninger for forpliktelser</b>		<b>852 206</b>	<b>419 704</b>
<b>Annen langsiktig gjeld</b>			
Gjeld til kredittinstitusjoner	13	37 169 350	41 617 356
Ansvarlig lånekapital	13	1 382 032	1 271 153
<b>Sum annen langsiktig gjeld</b>		<b>38 551 382</b>	<b>42 888 509</b>
<b>Sum langsiktig gjeld</b>		<b>39 403 588</b>	<b>43 308 213</b>
<b>Kortsiktig gjeld</b>			
Gjeld til kredittinstitusjoner	13	6 273 297	25 203 347
Leverandørgjeld		6 138 033	6 971 922
Betalbar skatt	14	1 465 821	2 219 960
Skyldige offentlige avgifter		7 749 197	4 540 256
Utbytte		5 500 000	2 500 000
Annen kortsiktig gjeld		8 783 762	6 164 695
<b>Sum kortsiktig gjeld</b>		<b>35 910 110</b>	<b>47 600 180</b>
<b>Sum gjeld</b>		<b>75 313 698</b>	<b>90 908 393</b>



## Konsernets balanse

<b>Beløp i: NOK</b>	<b>Note</b>	<b>2021</b>	<b>2020</b>
<b>SUM EGENKAPITAL OG GJELD</b>		<b>203 556 101</b>	<b>218 096 192</b>



## Brønnøysundregistrene

### ÅRSREGNSKAP FOR REGNSKAPSÅRET 2021 - GENERELL INFORMASJON

Journalnummer: 2022 740008

#### Enheten

Organisasjonsnummer: 928 938 387  
Organisasjonsform: Aksjeselskap  
Foretaksnavn: SOTRA GRUPPEN AS  
5363 ÅGOTNES

#### Regnskapsår

Årsregnskapets periode: 01.01.2021 - 31.12.2021

#### Konsern

Morselskap i konsern: Ja  
Konsernregnskap lagt ved: Ja

#### Regnskapsregler

Regler for små foretak benyttet: Nei  
Benyttet ved utarbeidelsen av  
årsregnskapet til selskapet: Regnskapslovens alminnelige regler  
Benyttet ved utarbeidelsen av  
årsregnskapet til konsernet: Regnskapslovens alminnelige regler

#### Årsregnskapet fastsatt av kompetent organ

Bekreftet av representant for selskapet: Jostein Sørhus  
Dato for fastsettelse av årsregnskapet: 30.06.2022

#### Grunnlag for avgivelse

År 2021: Årsregnskap er elektronisk innlevert.  
År 2020: Tall er hentet fra elektronisk innlevert årsregnskap fra 2021.

*Det er ikke krav til at årsregnskapet m.v. som sendes til Regnskapsregisteret er undertegnet. Kontrollen på at dette er utført ligger hos revisor/enhetens øverste organ. Sikkerheten ivaretas ved at innsender har rolle/rettighet for innsending av årsregnskapet via Altinn, og ved at det bekreftes at årsregnskapet er fastsatt av kompetent organ.*

Brønnøysundregistrene, 30.07.2022



Organisasjonsnr: 928 938 387  
SOTRA GRUPPEN AS

## RESULTATREGNSKAP

<b>Beløp i: NOK</b>	<b>Note</b>	<b>2021</b>	<b>2020</b>
<b>RESULTATREGNSKAP</b>			
<b>Inntekter</b>			
Salgsinntekt	5,6	11 756 984	11 523 712
<b>Sum inntekter</b>		<b>11 756 984</b>	<b>11 523 712</b>
<b>Kostnader</b>			
Lønnskostnad	8,9	4 597 489	4 386 376
Avskrivning	10	1 573 793	1 591 600
Annen driftskostnad		4 632 231	3 637 670
<b>Sum kostnader</b>		<b>10 803 513</b>	<b>9 615 646</b>
<b>Driftsresultat</b>		<b>953 471</b>	<b>1 908 066</b>
<b>Finansinntekter og finanskostnader</b>			
Inntekt på investering i datterselskap og tilknyttet selskap		6 355 686	2 055 485
Annen finansinntekt	3		-13 280
<b>Sum finansinntekter</b>		<b>6 355 686</b>	<b>2 042 205</b>
Annen finanskostnad	3	518 120	506 662
<b>Sum finanskostnader</b>		<b>518 120</b>	<b>506 662</b>
<b>Netto finans</b>		<b>5 837 566</b>	<b>1 535 543</b>
<b>Ordinært resultat før skattekostnad</b>		<b>6 791 037</b>	<b>3 443 609</b>
Skattekostnad på ordinært resultat	13	97 977	432 720
<b>Ordinært resultat etter skattekostnad</b>		<b>6 693 060</b>	<b>3 010 889</b>
<b>Årsresultat</b>		<b>6 693 060</b>	<b>3 010 889</b>
<b>Overføringer og disponeringer</b>			
Ordinært utbytte		-3 000 000	-2 500 000
Overføring til/fra annen egenkapital		-3 693 060	-510 889
<b>Sum overføringer og disponeringer</b>		<b>-6 693 060</b>	<b>-3 010 889</b>



Organisasjonsnr: 928 938 387  
SOTRA GRUPPEN AS

## BALANSE

Beløp i: NOK	Note	2021	2020
--------------	------	------	------

### BALANSE - EIENDELER

#### Anleggsmidler

##### Immaterielle eiendeler

Sum immaterielle eiendeler		0	
----------------------------	--	---	--

#### Varige driftsmidler

##### Tomter, bygninger og

annen fast eiendom	10	28 834 927	30 138 447
--------------------	----	------------	------------

##### Driftsløsøre, inventar,

verktøy, kontormaskiner	10	57 345	91 452
-------------------------	----	--------	--------

Sum varige driftsmidler		28 892 272	30 229 899
-------------------------	--	------------	------------

#### Finansielle anleggsmidler

Investering i datterselskap	12	12 596 589	12 596 589
-----------------------------	----	------------	------------

##### Lån til foretak i samme

konsern	12		
---------	----	--	--

##### Investeringer i aksjer og

andeler		10 077	10 077
---------	--	--------	--------

##### Sum finansielle

anleggsmidler		12 606 666	12 606 666
---------------	--	------------	------------

Sum anleggsmidler		41 498 938	42 836 565
-------------------	--	------------	------------

#### Omløpsmidler

##### Varer

#### Fordringer

Kundefordringer	4,12	2 011 738	1 989 406
-----------------	------	-----------	-----------

Andre fordringer	4,12	13 761 489	373 408
------------------	------	------------	---------

Konsernfordringer	4,12	472 785	2 055 485
-------------------	------	---------	-----------

Sum fordringer		16 246 012	4 418 299
----------------	--	------------	-----------

#### Bankinnskudd, kontanter

##### og lignende

Bankinnskudd, kontanter			
-------------------------	--	--	--

og lignende	2	171 564	168 591
-------------	---	---------	---------

Sum bankinnskudd,			
-------------------	--	--	--

kontanter og lignende		171 564	168 591
-----------------------	--	---------	---------

Sum omløpsmidler		16 417 576	4 586 890
------------------	--	------------	-----------

SUM EIENDELER		57 916 514	47 423 455
---------------	--	------------	------------

### BALANSE - EGENKAPITAL OG

#### GJELD

#### Egenkapital

##### Innskutt egenkapital



Aksjekapital	15,16	2 700 000	2 700 000
Overkurs	15	197 500	197 500
<b>Sum innskutt egenkapital</b>		<b>2 897 500</b>	<b>2 897 500</b>
<b>Opptjent egenkapital</b>			
Annen egenkapital	15	24 767 342	23 574 282
<b>Sum opptjent egenkapital</b>		<b>24 767 342</b>	<b>23 574 282</b>
<b>Sum egenkapital</b>		<b>27 664 842</b>	<b>26 471 782</b>
<b>Gjeld</b>			
<b>Langsiktig gjeld</b>			
Utsatt skatt	14	621 257	686 673
<b>Sum avsetninger for forpliktelser</b>		<b>621 257</b>	<b>686 673</b>
<b>Annen langsiktig gjeld</b>			
Gjeld til kredittinstitusjoner	13	14 053 343	15 866 675
<b>Sum annen langsiktig gjeld</b>		<b>14 053 343</b>	<b>15 866 675</b>
<b>Sum langsiktig gjeld</b>		<b>14 674 600</b>	<b>16 553 348</b>
<b>Kortsiktig gjeld</b>			
Gjeld til kredittinstitusjoner	13	6 273 297	315 834
Leverandørgjeld		725 957	296 504
Betalbar skatt	14	163 363	481 655
Skyldige offentlige avgifter		323 473	279 689
Utbytte		5 500 000	2 500 000
Kortsiktig konserngjeld	12		
Annen kortsiktig gjeld		2 590 952	524 643
<b>Sum kortsiktig gjeld</b>		<b>15 577 042</b>	<b>4 398 325</b>
<b>Sum gjeld</b>		<b>30 251 642</b>	<b>20 951 673</b>
<b>SUM EGENKAPITAL OG GJELD</b>		<b>57 916 484</b>	<b>47 423 455</b>



Organisasjonsnr: 928 938 387  
SOTRA GRUPPEN AS

## KONSERNRESULTATREGNSKAP

<b>Beløp i: NOK</b>	<b>Note</b>	<b>2021</b>	<b>2020</b>
<b>RESULTATREGNSKAP</b>			
<b>Inntekter</b>			
Salgsinntekt	5, 6	141 799 869	139 974 485
Annen driftsinntekt		20 000	963 011
<b>Sum inntekter</b>		<b>141 819 869</b>	<b>140 937 496</b>
<b>Kostnader</b>			
Varekostnad		65 520 388	69 614 363
Lønnskostnad	8, 9	48 843 693	42 620 784
Avskrivning	10	3 365 425	3 425 120
Annen driftskostnad		13 915 086	15 483 985
<b>Sum kostnader</b>		<b>131 644 592</b>	<b>131 144 252</b>
<b>Driftsresultat</b>		<b>10 175 277</b>	<b>9 793 244</b>
<b>Finansinntekter og finanskostnader</b>			
Annen finansinntekt	3	1 929 273	5 830 602
<b>Sum finansinntekter</b>		<b>1 929 273</b>	<b>5 830 602</b>
Annen finanskostnad	3	3 594 739	7 519 223
<b>Sum finanskostnader</b>		<b>3 594 739</b>	<b>7 519 223</b>
<b>Netto finans</b>		<b>-1 665 466</b>	<b>-1 688 621</b>
<b>Ordinært resultat før skattekostnad</b>			
<b>Skattekostnad på ordinært resultat</b>	14	<b>1 899 467</b>	<b>1 778 518</b>
<b>Ordinært resultat etter skattekostnad</b>		<b>6 610 344</b>	<b>6 326 105</b>
<b>Årsresultat</b>		<b>6 610 344</b>	<b>6 326 105</b>
<b>Overføringer og disponeringer</b>			
Ordinært utbytte		-3 000 000	-2 500 000
Overføring til/fra annen egenkapital		-3 610 344	-3 826 105
<b>Sum overføringer og disponeringer</b>		<b>-6 610 344</b>	<b>-6 326 105</b>



Organisasjonsnr: 928 938 387  
SOTRA GRUPPEN AS

## KONSERNBALANSE

<b>Beløp i: NOK</b>	<b>Note</b>	<b>2021</b>	<b>2020</b>
<b>BALANSE - EIENDELER</b>			
<b>Anleggsmidler</b>			
<b>Immaterielle eiendeler</b>			
Forskning og utvikling	11	3 774 086	
Konsesjoner, patenter, lisenser, varemerker o.l.	11	526 612	310 021
<b>Sum immaterielle eiendeler</b>		<b>4 300 698</b>	<b>310 021</b>
<b>Varige driftsmidler</b>			
Tomter, bygninger og annen fast eiendom	10	44 071 579	45 273 830
Maskiner og anlegg	10	1 758 242	1 727 682
Driftsløsøre, inventar, verktøy, kontormaskiner	10	2 493 176	2 935 226
<b>Sum varige driftsmidler</b>		<b>48 322 997</b>	<b>49 936 738</b>
<b>Finansielle anleggsmidler</b>			
Investeringer i aksjer og andeler		10 077	10 077
Andre fordringer	12	80 315	80 315
<b>Sum finansielle anleggsmidler</b>		<b>90 392</b>	<b>90 392</b>
<b>Sum anleggsmidler</b>		<b>52 714 087</b>	<b>50 337 151</b>
<b>Omløpsmidler</b>			
<b>Varer</b>			
Varer	7	114 964 363	120 092 871
<b>Sum varer</b>		<b>114 964 363</b>	<b>120 092 871</b>
<b>Fordringer</b>			
Kundefordringer	4,12	32 504 572	29 284 340
Andre fordringer	4,12	1 403 230	2 461 643
<b>Sum fordringer</b>		<b>33 907 802</b>	<b>31 745 983</b>
<b>Bankinnskudd, kontanter og lignende</b>			
Bankinnskudd, kontanter og lignende	2	1 969 849	15 920 187
<b>Sum bankinnskudd, kontanter og lignende</b>		<b>1 969 849</b>	<b>15 920 187</b>
<b>Sum omløpsmidler</b>		<b>150 842 014</b>	<b>167 759 041</b>
<b>SUM EIENDELER</b>		<b>203 556 101</b>	<b>218 096 192</b>
<b>BALANSE - EGENKAPITAL OG GJELD</b>			



<b>Egenkapital</b>			
<b>Innskutt egenkapital</b>			
Aksjekapital	15,16	2 700 000	2 700 000
Overkurs	15	197 500	197 500
<b>Sum innskutt egenkapital</b>		<b>2 897 500</b>	<b>2 897 500</b>
<b>Opptjent egenkapital</b>			
Annen egenkapital	15	125 344 903	124 290 299
<b>Sum opptjent egenkapital</b>		<b>125 344 903</b>	<b>124 290 299</b>
<b>Sum egenkapital</b>		<b>128 242 403</b>	<b>127 187 799</b>
<b>Gjeld</b>			
<b>Langsiktig gjeld</b>			
Utsatt skatt	14	852 206	419 704
<b>Sum avsetninger for forpliktelseser</b>		<b>852 206</b>	<b>419 704</b>
<b>Annen langsiktig gjeld</b>			
Gjeld til			
kredittinstitusjoner	13	37 169 350	41 617 356
Ansvarlig lånekapital	13	1 382 032	1 271 153
<b>Sum annen langsiktig gjeld</b>		<b>38 551 382</b>	<b>42 888 509</b>
<b>Sum langsiktig gjeld</b>		<b>39 403 588</b>	<b>43 308 213</b>
<b>Kortsiktig gjeld</b>			
Gjeld til			
kredittinstitusjoner	13	6 273 297	25 203 347
Leverandørgjeld		6 138 033	6 971 922
Betalbar skatt	14	1 465 821	2 219 960
Skyldige offentlige avgifter		7 749 197	4 540 256
Utbytte		5 500 000	2 500 000
Annen kortsiktig gjeld		8 783 762	6 164 695
<b>Sum kortsiktig gjeld</b>		<b>35 910 110</b>	<b>47 600 180</b>
<b>Sum gjeld</b>		<b>75 313 698</b>	<b>90 908 393</b>
<b>SUM EGENKAPITAL OG GJELD</b>		<b>203 556 101</b>	<b>218 096 192</b>



Organisasjonsnr: 928 938 387  
SOTRA GRUPPEN AS

NOTEOPPLYSNINGER - SELSKAP - alle poster oppgitt i hele tall

Note  
1

**Regnskapsprinsipper**  
Årsregnskapet er satt opp etter regnskapsloven. Regnskapsreglene for små foretak er fulgt.

Note  
15,16

**Antall aksjer og aksjeeiere**

<u>Aksjeeiere - fritekst</u>	<u>Antall</u>	<u>Eierandel</u>	<u>Aksjeklasse</u>
Sum	Sum antall	Sum eierandel	

Note  
8,9

**Lønn og ytelser**

<u>Lønn</u>	<u>Årets</u>	<u>Fjorårets</u>
	3520370.00	3315106.00
<u>Arbeidsgiveravgift</u>	<u>Årets</u>	<u>Fjorårets</u>
	491672.00	514981.00
<u>Pensjonskostnader</u>	<u>Årets</u>	<u>Fjorårets</u>
	386073.00	353657.00
<u>Andre ytelser</u>	<u>Årets</u>	<u>Fjorårets</u>
	199374.00	202632.00
<u>Sum lønnskostnader</u>	<u>Årets</u>	<u>Fjorårets</u>
	4597489.00	4386376.00

Note  
8,9

**Antall årsverk i regnskapsåret**

Virksomheten har hatt følgende antall årsverk:  
6.00

Note





Organisasjonsnr: 928 938 387  
SOTRA GRUPPEN AS

NOTEOPPLYSNINGER - KONSERN - alle poster oppgitt i hele tall

Note  
1

**Regnskapsprinsipper**  
Årsregnskapet er satt opp etter regnskapsloven. Regnskapsreglene for små foretak er fulgt.

Note  
15,16

**Antall aksjer og aksjeeiere**

<u>Aksjeeiere - fritekst</u>	<u>Antall</u>	<u>Eierandel</u>	<u>Aksjeklasse</u>
Sum	Sum antall	Sum eierandel	

Note  
8,9

**Lønn og ytelser**

<u>Lønn</u>	<u>Årets</u>	<u>Fjorårets</u>
	3520370.00	3315106.00
<u>Arbeidsgiveravgift</u>	<u>Årets</u>	<u>Fjorårets</u>
	491672.00	514981.00
<u>Pensjonskostnader</u>	<u>Årets</u>	<u>Fjorårets</u>
	386073.00	353657.00
<u>Andre ytelser</u>	<u>Årets</u>	<u>Fjorårets</u>
	199374.00	202632.00
<u>Sum lønnskostnader</u>	<u>Årets</u>	<u>Fjorårets</u>
	4597489.00	4386376.00

Note  
8,9

**Antall årsverk i regnskapsåret**

Virksomheten har hatt følgende antall årsverk:  
6.00

Note





**SOTRA GRUPPEN AS**

---

## **Årsrapport for 2021**

**Styrets årsberetning**

**Årsregnskap og konsernregnskap**

- **Resultatregnskap**
- **Balanse**
- **Kontantstrømoppstilling**
- **Noteopplysninger**
  
- **Revisjonsberetning**





## SOTRA GRUPPEN AS

## Balanse pr 31. desember

Morselskap			Konsem	
2021	2020	Note	2021	2020
		<b>Anleggsmidler</b>		
		<i>Immaterielle eiendeler</i>		
		Forskning og utvikling	11 3 774 086	
		Konsejoner, patenter, lisenser, varemerker	11 526 612	310 021
-	-	Sum immaterielle eiendeler	4 300 698	310 021
-	-			
		<i>Varige driftsmidler</i>		
28 834 927	30 138 447	Tonter, bygninger og annen fast eiendom	10 44 071 579	45 273 830
		Maskiner og anlegg	10 1 758 242	1 727 682
		Driftsløsøre, inventar, verktøy og lignende	10 2 493 176	2 935 226
57 345	91 452	Sum varige driftsmidler	48 322 997	49 936 738
28 892 272	30 229 899			
		<i>Finansielle anleggsmidler</i>		
12 596 589	12 596 589	Investeringer i datterselskap	12 -	-
		Lån til foretak i samme konsem	12 -	-
10 077	10 077	Investeringer i aksjer og andeler	10 077	10 077
		Andre fordringer	12 80 315	80 315
12 606 666	12 606 666	Sum finansielle anleggsmidler	90 392	90 392
41 498 938	42 836 565	Sum anleggsmidler	52 714 087	50 337 151
		<b>Omløpsmidler</b>		
		<i>Varer</i>	7 114 964 363	120 092 871
		<i>Fordringer</i>		
2 011 738	1 989 406	Kundefordringer	4,12 32 504 572	29 284 340
13 761 489	373 408	Andre fordringer	4,12 1 403 230	2 461 643
472 785	2 055 485	Fordring konsemselskaper	4,12 -	-
16 246 012	4 418 299	Sum fordringer	33 907 802	31 745 983
		<i>Bankinnskudd, kontanter og lignende</i>	2 1 969 849	15 920 187
171 564	168 591	Sum omløpsmidler	150 842 014	167 759 041
16 417 576	4 586 890			
57 916 514	47 423 455	Sum eiendeler	203 556 101	218 096 192





## SOTRA GRUPPEN AS

## Noter til regnskapet for 2021

## Kontantstrømoppstilling

Morselskap			Konsern	
2021	2020		2021	2020
		<b>Kontantstrømmer fra operasjonelle aktiviteter</b>		
6 791 037	3 443 609	Resultat før skattekostnad	8 509 811	8 104 623
-481 655	-1 998 206	Periodens betalte skatt	-2 219 960	-4 937 409
-	-	Gevinst / tap ved salg av anleggsmidler	0	-170 000
1 573 793	1 591 600	Ordinære avskrivninger	3 365 425	3 425 120
-	-	Nedskrivning anleggsmidler	-	-
407 120	170 640	Endring i varelager, kundefordringer og leverandørgjeld	3 254 577	9 367 125
-	-	Forskjeller i pensjonsmidler/-forpliktelser	-	-
-3 895 088	-2 198 411	Endring i andre tidsavgrensingsposter	2 938 326	-1 642 098
<u>-6 355 686</u>	<u>-555 485</u>	Utbytte	-	-
		Netto kontantstrøm fra operasjonelle aktiviteter	<u>15 848 179</u>	<u>14 147 361</u>
		<b>Kontantstrømmer fra investeringsaktiviteter</b>		
		Innbetalinger ved salg av varige driftsmidler	0	170 000
-236 165	-17 094	Utbetalinger ved kjøp av varige driftsmidler	-5 743 559	-1 628 318
-	-	Innbetalt på kortsiktige og langsiktige fordringer	-	-
-	-	Utbetaling ved kjøp av andre investeringer	-	-
<u>-236 165</u>	<u>-17 094</u>	Netto kontantstrøm fra investeringsaktiviteter	<u>-5 743 559</u>	<u>-1 458 318</u>
		<b>Kontantstrømmer fra finansieringsaktiviteter</b>		
		Innbetaling ved opptak av ny langsiktig gjeld	-2 634 674	2 444 531
-1 813 332	-1 359 999	Utbetalinger ved nedbetaling av langsiktig gjeld	-1 924 211	-2 070 392
5 957 463	-3 064 615	Netto endring i kassekreditt	-11 987 660	-7 090 693
-2 500 000	-4 000 000	Utbetalinger av utbytte	-4 000 000	-4 000 000
555 485	8 000 000	Inn-/utbetalinger av konsemdrag	622 275	-
-	-	Andre endringer	-4 130 688	-
<u>2 199 616</u>	<u>-424 614</u>	Netto kontantstrøm fra finansieringsaktiviteter	<u>-24 054 958</u>	<u>-10 716 554</u>
2 972	12 039	Netto endring i likvider i året	-13 950 338	1 972 489
<u>168 591</u>	<u>156 552</u>	Kontanter og bankinnskudd per 01.01	<u>15 920 186</u>	<u>13 947 697</u>
<u>171 563</u>	<u>168 591</u>	Kontanter og bankinnskudd per 31.12	<u>1 969 848</u>	<u>15 920 186</u>



## SOTRA GRUPPEN AS

---

### Noter til regnskapet for 2021

#### Note 1 - Regnskapsprinsipper

Årsregnskapet er satt opp i samsvar med regnskapslovens bestemmelser og god regnskapsskikk.

##### *Konsolideringsprinsipper*

Konsernregnskapet består av morselskapet, datterselskaper og datterdatterselskaper hvor morselskapet direkte eller indirekte har bestemmende innflytelse. Konsernregnskapet utarbeides etter ensartede prinsipper, ved at datterselskapet følger de samme regnskapsprinsipper som morselskapet. Interne transaksjoner, fordringer og gjeld elimineres. Ved kjøp av datterselskaper elimineres kostprisen på aksjer i morselskapet mot egenkapitalen i datterselskapet på kjøpstidspunktet. Forskjellen mellom kostpris og netto bokført verdi på kjøpstidspunktet av eiendeler i datterselskapene tillegges de eiendeler merverdien knytter seg til innenfor markedsverdien av disse eiendelene. Den del av kostpris som ikke kan tillegges spesifikke eiendeler representerer goodwill. Goodwill avskrives lineært over antatt økonomisk levetid.

##### *Konsern*

Konsernet består av morselskapet, Sotra Gruppen AS og de fire heleide datterselskapene; Sotra Contracting AS, Sotra Anchor & Chain AS, Norheimsund Eiendom AS og Socon Norheimsund Sveis AS. Sotra Anchor & Chain AS eier igjen datterselskapet Sotra Anhor Factory Co. Ltd.

##### *Salgsinntekter*

Inntektsføring ved salg av varer skjer på leveringstidspunktet.

##### *Klassifisering og vurdering av balanseposter*

Omløpsmidler og kortsiktig gjeld omfatter poster som forfaller til betaling innen ett år samt poster som knytter seg til varekretsløpet. Øvrige poster er klassifisert som anleggsmiddel/langsiktig gjeld. Omløpsmidler vurderes til laveste av anskaffelseskost og virkelig verdi. Kortsiktig gjeld balanseføres til nominelt beløp på etableringstidspunktet. Anleggsmidler vurderes til anskaffelseskost, men nedskrives til virkelig verdi dersom verdifallet ikke forventes å være forbigående. Langsiktig gjeld balanseføres til nominelt beløp på etableringstidspunktet.

##### *Fordringer*

Kundefordringer og andre fordringer er oppført i balansen til pålydende etter fradrag for avsetning til forventet tap. Avsetning til tap gjøres på grunnlag av individuelle vurderinger av de enkelte fordringene.

##### *Varebeholdninger*

Lager av innkjøpte varer er verdsatt til laveste av anskaffelseskost etter FIFO -prinsippet og virkelig verdi. Egentilvirkede ferdigvarer er vurdert til full tilvirkningskost. Det foretas nedskrivning for påregnelig ukurans.

##### *Valuta*

Pengeposter i utenlandsk valuta er vurdert etter kursen ved regnskapsårets slutt.

##### *Varige driftsmidler*

Varige driftsmidler balanseføres og avskrives over driftsmidlets levetid dersom de har levetid over 3 år og har en kostpris som overstiger kr 15.000. Direkte vedlikehold av driftsmidler kostnadsføres løpende under driftskostnader, mens påkostninger eller forbedringer tillegges driftsmidlets kostpris og avskrives i takt med driftsmidlet.

##### *Pensjoner*

Ved regnskapsføring av pensjon er lineær opptjeningsprofil og forventet sluttlønn som opptjeningsgrunnlag lagt til grunn. Planendringer amortiseres over forventet gjenværende opptjeningsstid. Det samme gjelder estimatavvik i den grad de overstiger 10 % av den største av pensjonsforpliktelsene og pensjonsmidlene (korridor).

Selskapet har en innskuddsbasert pensjonsordning. Pensjonspremie kostnadsføres løpende som lønnskostnad.

##### *Skatt*

Skattekostnaden i resultatregnskapet omfatter både periodens betalbare skatt og endring i utsatt skatt. Utsatt skatt er beregnet med 22 % på grunnlag av de midlertidige forskjeller som eksisterer mellom regnskapsmessige og skattemessige verdier, samt ligningsmessig underskudd til fremføring ved utgangen av regnskapsåret. Skatteøkende og skattereduserende midlertidige forskjeller som reverserer eller kan reversere i samme periode er utlignet og nettoført.

**SOTRA GRUPPEN AS****Noter til regnskapet for 2021****Note 2 – Bankinnskudd**

Morselskap			Konsern	
2021			2021	
171 375	Bundne skattetrekksmidler		1 585 923	

**Note 3 - Poster som er slått sammen i regnskapet**

Morselskap			Konsern	
2021	2020		2021	2020
		Nedskrivning av fin. eiendeler		
		Disagio	1 913 580	5 571 591
328 169	438 071	Rentekostnader	1 385 214	1 665 342
189 951	158 591	Annen finanskostnad	295 744	282 290
<u>518 120</u>	<u>506 662</u>	Sum diverse finanskostnader	<u>3 594 538</u>	<u>7 519 223</u>
6 355 686	2 055 485	Inntekt på inv. i datterselskap	0	0
		Renteinntekter fra	0	0
		konsernselskaper	153	
	-13 280	Andre renteinntekter	14 799	147 517
		Agio	1 914 321	5 683 085
<u>6 355 686</u>	<u>2 042 205</u>	Konsernbidrag fra datterselskap		
		Sum diverse finansinntekter	<u>1 929 273</u>	<u>5 830 603</u>
5 837 566	7 277 820	Sum netto finansposter	-1 665 265	-1 688 621

**Note 4 – Kundefordringer og andre kortsiktige fordringer**

Morselskap			Konsern	
2021	2020		2021	2020
2 011 738	1 989 406	Kundefordringer	30 677 646	35 507 582
0	0	Opptjent ikke fakturert inntekt	1 826 926	-6 223 242
13 761 489		Andre fordringer	1 403 230	
<u>15 753 227</u>	<u>1 989 406</u>	Sum	<u>33 907 802</u>	<u>29 284 340</u>

Andre kortsiktige fordringer gjelder i hovedsak forskuddsbetalte kostnader, samt tilgode offentlige avgifter som pr. 31.12.2021 ikke er utbetalt.



**SOTRA GRUPPEN AS**

**Noter til regnskapet for 2021**

**Note 5 - Salgsinntekter**

*Pr. Virksomhetsområde*

Morselskap			Konsern	
2021	2020		2021	2020
		Varesalg	84 095 942	96 922 647
11 756 984	11 523 712	Leieinntekter / tjenester innen konsernet		
		Salg av timer og varer	57 703 927	44 014 849
<u>11 756 984</u>	<u>11 523 712</u>	Sum	<u>141 799 869</u>	<u>140 937 496</u>

**Note 6 - Salgsinntekter geografisk fordeling**

Morselskap			Konsern	
2021	2020		2021	2020
		<i>Geografisk fordeling</i>		
11 756 984	11 523 712	Innland	87 607 160	81 680 584
0	0	Utland	54 192 709	59 257 180
<u>11 756 984</u>	<u>11 523 712</u>	Sum	<u>141 799 869</u>	<u>140 937 496</u>

**Note 7 - Varer**

Morselskap			Konsern	
2021	2020		2021	2020
0	0	Råvarer og innkjøpte halvfabrikater	781 514	553 882
0	0	Ferdige varer for videresalg	114 050 121	119 458 483
0	0	Ferdige egentilv. varer	132 728	80 506
<u>0</u>	<u>0</u>	Sum	<u>114 964 363</u>	<u>120 092 871</u>



## SOTRA GRUPPEN AS

### Noter til regnskapet for 2021

#### Note 8 - Lønnskostnader, antall ansatte, lån til ansatte og godtgjørelse til revisor

Morselskap		Lønnskostnader		Konsern	
2021	2020			2021	2020
3 470 291	3 258 841	Lønninger		39 230 255	34 774 176
541 750	571 246	Arbeidsgiveravgift		5 662 390	5 091 878
331 613	300 050	Pensjonskostnader		2 288 061	1 519 901
253 835	256 239	Andre ytelser		1 662 986	1 234 830
<u>4 597 489</u>	<u>4 386 376</u>	Sum		<u>48 843 693</u>	<u>42 620 784</u>

Antall sysselsatte årsverk i regnskapsåret er 5,5 i morselskapet og 60 i konsernet.

#### Ytelser til ledende personer

Morselskap		Konsern
2021		2021
499 577	Lønn daglig leder	499 577
180 000	Pensjonsutgifter	180 000
7 253	Annen godtgjørelse	7 253
35 000	Styrehonorar	35 000

Morselskap		Konsern
2021		2021
	Godtgjørelse til revisor er fordelt på følgende:	
82 699	Lovpålagt revisjon	471 401
52 400	Annen bistand	353 076

Merverdiavgift er ikke inkludert i revisjonshonoraret.

#### Note 9 - Pensjonskostnader og -forpliktelser

##### Morselskap

Selskapet er pliktig til å ha tjenestepensjonsordning etter lov om obligatorisk tjenestepensjon. Selskapets pensjonsordninger tilfredsstiller kravene i denne lov.

##### Konsern

Morselskapet Sotra Gruppen AS og datterselskapene Sotra Anchor & Chain AS, Sotra Contracting AS og Socon Norheimsund Sveis AS er pliktig til å ha tjenestepensjonsordning etter lov om obligatorisk tjenestepensjon. Selskapenes pensjonsordninger tilfredsstiller kravene i denne lov.

**SOTRA GRUPPEN AS****Noter til regnskapet for 2021****Note 10 - Varige driftsmidler****Morselskap**

	Tomter	Bygninger og annen eiendom	Kunst	Driftsløsøre, inventar, maskiner med mer	Sum
Anskaffelseskost 01.01.2021	4 746 224	44 973 846	52 000	2 497 828	52 269 898
Tilgang kjøpte driftsmidler	147 273	88 892			236 165
Anskaffelseskost 31.12.2021	4 893 497	45 062 738	52 000	2 497 828	52 506 063
Akk.avskrivning 31.12.2021		-21 121 311		-2 492 482	-23 613 793
Akk.nedskrivning 31.12.2021					
Balanseført pr. 31.12.2021	4 893 497	23 941 427	52 000	5 346	28 892 272
Årets avskrivninger		1 539 685		34 107	1 573 793
Økonomisk levetid Avskrivningsplan		25-50 år Lineær		3-5 år Lineær	

**Konsern**

	Tomter	Bygninger og annen eiendom	Kunst	Driftsløsøre, inventar, maskiner med mer	Sum
Anskaffelseskost 01.01.2021	16 075 074	51 556 550	52 000	31 984 169	99 667 792
Tilgang kjøpte driftsmidler	147 273	364 142		1 151 485	1 662 900
Avgang solgte driftsmidler					
Anskaffelseskost 31.12.2021	16 222 347	51 920 691	52 000	33 135 654	101 330 692
Akk.avskrivning 31.12.2021		-24 071 463		- 28 936 234	-53 007 697
Akk.nedskrivning 31.12.2021					
Balanseført pr. 31.12.2021	16 222 347	27 849 228	52 000	4 199 420	48 322 997
Årets avskrivninger	0	1 713 667		1 563 714	3 277 381
Økonomisk levetid Avskrivningsplan		25-50 år Lineær		3-5 år Lineær	



**SOTRA GRUPPEN AS**

**Noter til regnskapet for 2021**

**Note 11 – Immaterielle eiendeler**

**Konsern**

	Forskning og utvikling	Prosedyrer sveis
Anskaffelseskost 01.01.2021	0	323 391
Tilgang kjøpte driftsmidler	3 774 086	306 503
<b>Anskaffelseskost 31.12.2021</b>	<b>3 774 086</b>	<b>629 964</b>
Akk.avskrivning 31.12.2021	0	-103 352
<b>Balansført pr. 31.12.2021</b>	<b>3 774 086</b>	<b>526 612</b>
Årets avskrivninger	0	89 982
Økonomisk levetid Avskrivningsplan	5 år Lineær	5 år Lineær

**Note 12 - Datterselskap, tilknyttet selskap m v**

**Morselskap**

Selskap	Ervervet	Kontor	Eier- Andel	Stemme- Andel
Sotra Anchor & Chain AS	27-05-1998	Øygarden	100%	100%
Sotra Contracting AS	27-05-1998	Øygarden	100%	100%
Socon Norheimsund Sveis AS	23-12-1998	Kvam	100%	100%
Nordheimsund Eiendom AS	02-09-2010	Øygarden	100%	100%

Selskapene regnskapsfører etter kostmetoden.

Selskaps navn	Aksje- kapital	Antall aksjer	Balansført verdi	Egenkapital	Resultat
Sotra Contracting AS	1 500 000	2 500	4 996 589	10 624 061	415 275
Sotra Anchor & Chain AS	2 700 000	2 700	6 000 000	99 114 567	5 413 403
Socon Norheimsund Sveis AS	1 500 000	2 500	1 500 000	2 688 901	234 483
Nordheimsund Eiendom AS	100 000	100	100 000	2 030 901	292 525
<b>Sum</b>			<b>12 596 589</b>		

**SOTRA GRUPPEN AS****Noter til regnskapet for 2021**

Fordringer og gjeld med selskap i samme konsern (morselskap)

	2021	2020
<b>Fordringer</b>		
Kundefordringer	2 011 738	1 989 406
Andre fordringer/lån	6 355 712	2 055 485
Konsernkontoordning	7 405 777	
<b>Sum</b>	<b>15 773 227</b>	<b>4 044 891</b>
<b>Gjeld</b>	<b>2021</b>	<b>2020</b>
Leverandørgjeld	61 918	63 145
Konsernkontoordning	1 860 281	0
<b>Sum</b>	<b>1 922 199</b>	<b>63 145</b>

**Konsern**Sotra Anchor & Chain AS har i 2013 stiftet datterselskapet Sotra Anchor Factory Co.Ltd.

Selskap	Ervervet	Kontor	Eier-Andel	Stemme-Andel
Sotra Anchor Factory Co. Ltd	2013	Nantong, Kina	100%	100%

Selskapet regnskapsfører etter kostmetoden.

**Investering etter kostmetoden (selskapsregnskapet)**

Selskapets navn	Balansført verdi
Sotra Anchor Factory Co.Ltd	200 000

Resultatet utgjør i 2021 kr-60 731 og egenkapitalen utgjør kr -785 446 pr 31.12.2021.

**Note 13 - Pantstillelser og garantier m. v.**

Morselskap	2021	2020	Pantsikret gjeld	Konsern	2021	2020
	14 781 144	16 182 509	Gjeld som er sikret ved pant o.l.		44 824 679	68 091 856
Morselskap	2021	2020	Sikret i panteobjekt med bokførte verdier:	Konsern	2021	2020
	30 904 010	32 319 305	Bokført verdi av eiendeler pantsatt for egen gjeld		195 792 387	199 313 949

**Konsern**

Sotra Gruppen AS er hovedkontoinnehaver i konsernkontoordning med DNB, hvor øvrige konsernselskaper er underkontoinnehavere eller deltakere. Sotra Gruppen AS er ansvarlig for konsernets totale trekk på konsernkontoen, mens innskudd og trekk på datterselskapenes kontoer betraktes som konserninterne mellomværende.



**SOTRA GRUPPEN AS**

**Noter til regnskapet for 2021**

**Note 14 - Skatt**

Morselskap		Årets skattekostnad fordeler seg på:		Konsern	
2021	2020		2021	2020	
163 393	481 655	Betalbar skatt	1 465 821	2 373 330	
-65 416	-48 935	Endring utsatt skatt	432 503	-594 813	
<u>97 977</u>	<u>432 720</u>	Årets totale skattekostnad	<u>1 899 467</u>	<u>1 778 517</u>	

Morselskap		Beregning av årets skattegrunnlag:		Konsern	
2021	2020		2021	2020	
6 791 037	1 943 609	Ordinært resultat før skattekostnad	8 509 811	8 014 621	
10 000	-532 184	Permanente forskjeller	118 934	-20 451	
-6 355 686	0	Tilbakeføring av inntektsført utbytte			
0	-2 055 485	Resultatført konsernbidrag			
297 343	222 433	Endring i midlertidige forskjeller	-1 965 924	289 340	
<u>742 694</u>	<u>1 633 858</u>	Grunnlag før konsernbidrag	<u>6 668 821</u>	<u>8 373 510</u>	
0	555 485	Mottatt / avgitt konsernbidrag	0	0	
<u>742 694</u>	<u>2 189 343</u>	Årets skattegrunnlag	<u>6 668 821</u>	<u>8 373 510</u>	

Morselskap		Forskjeller som utlignes		Konsern	
2021	2020		2021	2020	
163 393	481 655	22% betalbar skatt	1 465 821	1 842 172	
0	0	For lite betalt skatt i 2021	0	0	
0	0	Skatt tilbakeført underskudd 2020	0	377 787	
163 393	481 655	Betalbar skatt i balansen	1 465 821	2 219 960	
<u>2 728 231</u>	<u>3 001 655</u>	Anleggsmidler	1 984 359	2 269 933	
0	0	Balanseførte leieavtaler	29 284	-28 153	
0	0	Omløpsmidler	1 764 360	-453 617	
95 667	119 584	Gevinst- og tapskonto	95 667	119 584	
0	0	Underskudd til fremføring	0	0	
<u>2 823 898</u>	<u>3 121 249</u>	Sum endring i midl. forskjeller som påvirker skattegrunnlaget	<u>3 873 670</u>	<u>1 907 747</u>	
621 258	686 675	Utsatt skatt (22% i fjor, 22% i år)	852 206	419 705	

**SOTRA GRUPPEN AS****Noter til regnskapet for 2021****Note 15 - Egenkapital  
Morselskap**

	<b>Aksjekapital</b>	<b>Overkursfond</b>	<b>Annen egenkapital</b>	<b>Sum</b>
Egenkapital 01.01.	2 700 000	197 500	23 574 282	26 471 782
Årsresultat			6 693 060	6 693 060
Avsatt utbytte			-3 000 000	-3 000 000
Tilleggsutbytte i løpet av året			-2 500 000	-2 500 000
Egenkapital 31.12.	2 700 000	197 500	24 767 342	27 664 842

**Konsern**

	<b>Aksjekapital</b>	<b>Overkursfond</b>	<b>Annen egenkapital</b>	<b>Sum</b>
Egenkapital 01.01.	2 700 000	197 500	124 290 299	127 187 799
Årsresultat			6 610 344	6 610 344
Avsatt utbytte			-3 000 000	-3 000 000
Tilleggsutbytte i løpet av året			-2 500 000	-2 500 000
Omregningsdifferanse			-55 740	-55 740
Egenkapital 31.12.	2 700 000	197 500	125 344 903	128 242 403

**Note 16 - Aksjekapital og aksjonærinformasjon****Mor og konsern**

Aksjekapitalen består av:

	<b>Antall</b>	<b>Pålydende</b>	<b>Balanseført</b>
A-aksjer	1 000	500	500 000
B-aksjer	2 000	500	1 000 000
C-aksjer	1 600	500	800 000
D-aksjer	800	500	400 000
Sum	5 400		2 700 000

Hver aksje i aksjeklasse A og C har 1 stemme på generalforsamling. I aksjeklasse B og D gir 10 aksjer 1 stemme på generalforsamling.

Ved tildeling av utbytte, skal aksjene i klasse B og D være fortrinnsberettiget i forhold til aksjer i klasse A. Differansen skal utgjøre 2% av B-aksjens pålydende.

Oversikt over aksjonærene i selskapet pr. 31.12:

	<b>A-aksjer</b>	<b>B-aksjer</b>	<b>C-aksjer</b>	<b>D-aksjer</b>	<b>Eierandel</b>
Javi AS, repr styreleder og daglig leder	837	1 036	670	829	62,44 %
Astri Vindenes	121	491	96	394	20,41 %
Terje Landro	6	178	5	142	6,13 %



## SOTRA GRUPPEN AS

### Noter til regnskapet for 2021

Einar Alstrup Vindenes	6	172	5	137	5,93 %
Kjell Hellestveit	30	123	24	98	5,09 %
Sum	1 000	2 000	800	1 600	100,00 %

#### Note 17 -- Covid -19

Utbruddet av coronaviruset (COVID-19) og krigen i Ukraina er fortsatt pågående og vil kunne ha negativ effekt på konsernets drift og økonomisk resultater i perioden fremover. Omfanget, varigheten og økonomisk effekten er på nåværende tidspunkt usikkert og avhengig av fremtidig utvikling som ikke kan nøyaktig estimeres på nåværende tidspunkt. Hvis situasjonen vedvarer over tid, kan dette redusere konsernets inntekter og øke kredittrisikoen knyttet til selskapets kundefordringer fremover. Konsernet følger nøye med på effektene av det pågående COVID-19-utbruddet og krigen i Ukraina og vil iverksette tiltak som kreves for å minimere den negative innvirkningen på våre ansatte, drift og økonomiske resultater.

31. desember 2021

Vindenes, 30. juni 2022

Jarle Vindenes  
Styreleder/daglig leder

Jan Vindenes  
Nestleder

Einar Alstrup Vindenes  
Styremedlem

Terje Landro  
Styremedlem

Bjørn Ove Børnes  
Styremedlem



Årsberetning 2021, Sotra Gruppen AS

## ÅRSBERETNING 2021

FOR

SOTRA GRUPPEN AS

### Virksomhetens art og hvor den drives

Selskapet formål er eie og drift av fast eiendom, yte tjenester til andre selskap, samt eie aksjer i andre selskap. Selskapets forretningsadresse er i Øygarden kommune.

### Eierforhold

Sotra Gruppen AS har en aksjekapital på kr 2 700 000,- og selskapet eies av 5 aksjonærer.

### Sotra Gruppen AS eier;

Sotra Anchor & Chain AS; eierandel 100 %

Selskapet driver med handel av anker, kjetting og relaterte produkter lokalt og internasjonalt.

Selskapets forretningsadresse er i Øygarden kommune

Sotra Contracting AS-SOCON; eierandel 100 %

Selskapet forestår mekanisk verkstedsdrift og tjenester for annen industri.

Selskapets forretningsadresse er i Øygarden kommune.

SOCON - Norheimsund Sveis AS; eierandel 100 %

Selskapet forestår mekanisk verkstedsdrift og tjenester for annen industri.

Selskapets forretningsadresse er i Kvam kommune.

Norheimsund Eiendom AS; eierandel 100 %

Selskapet formål er eie og drift av fast eiendom, yte tjenester til andre selskap, samt eie aksjer i andre selskap.

Selskapets forretningsadresse er i Øygarden kommune.

### Fortsatt drift

Forutsetningen for fortsatt drift er tilstede, og årsregnskapet for 2021 er satt opp under den forutsetningen. Til grunn for antagelsen ligger resultatprognoser for år 2022 og konsernets langsiktige strategiske prognoser for årene fremover. Konsernet er i en sunn økonomisk og finansiell stilling.

### Arbeidsmiljø og likestilling

#### Morselskap

Selskapet har 6 ansatte, hvorav 5 i fulltidsstilling. Det totale sykefravær siste år har vært 32 dager.



Dette utgjør 3,3 % av den totale arbeidstid i året. Forrige år var det totale sykefravær 2,6 % av den totale arbeidstiden. Det har ikke vært registrert fraværsskade knyttet til den forretningsmessige driften i 2021. Arbeidsmiljøet anses for godt og det er ikke iverksatt spesielle tiltak på dette området i 2021.

Selskapet har som mål å være en arbeidsplass der det råder full likestilling mellom kvinner og menn.

Av totalt 6 fast ansatte er det 4 kvinner.

#### Konsernet Sotra Gruppen

Det totale sykefraværet i konsernet var på 675 dager i 2021, som utgjorde 5,5 % av total arbeidstid i konsernet. Til sammenligning var sykefraværet i 2020 på 4,5 %. Det har ikke blitt rapportert om alvorlige arbeidsuhell eller ulykker som har resultert i materielle skader i konsernets datterselskap.



1 av 4



Årsberetning 2021, Sotra Gruppen AS

Selskapene har som mål å være en arbeidsplass der det råder full likestilling mellom kvinner og menn. Konsernet har en ansettelses- og personalpolicy som skal sikre like muligheter og rettigheter og hindre diskriminering på grunn av kjønn, etnisk bakgrunn, språk, religion og livssyn. Hovedparten av selskapets ansatte arbeider i konsernets verksteder, og tradisjonelt har dette vært miljøer hvor antall kvinner og menn er ujevnt representert.

I konsernet er det totalt 60 ansatte, fordelt med;

Administrasjon :	2 menn og 4 kvinner
Produksjon :	38 menn og 1 kvinne
Salg:	14 menn og 1 kvinner

Det eksisterer ingen lønnsforskjeller mellom menn og kvinner ut ifra stilling.

Arbeidstidsordninger i selskapet følger av de ulike stillinger og er uavhengig av kjønn. Av totalt 60 stillinger, er det 4 deltidsstillinger. Disse innehas av 0 kvinner og 4 menn.

#### Ytre miljø

Selskapet forurensrer ikke det ytre miljø.

#### Bærekraftsmål

Sotra Gruppen AS har valgt å fokusere på bærekraftsmål nr. 8 – Anstendig arbeid og økonomisk vekst og bærekraftsmål nr. 12 – Ansvarlig forbruk og produksjon. Det er utarbeidet og påbegynt arbeidet med å iverksette en handlingsplan for å oppnå disse målene. Av tiltak kan nevnes:

- Digitalisering av planleggingsverktøy samt deler av driften for å effektivisere denne.
- Øke kvinneandel i bedriften, både i produksjon og i administrasjon.
- Økt fokus og informasjon om kildesortering av avfall.
- Bidra til økt gjenvinning av materiell og produkter.

#### Redegjørelse for den regnskapspliktiges fremtidige utvikling.

Sotra Gruppen AS (morselskap)/Norheimsund Eiendom AS (datterselskap)  
For eiendoms-/driftselskapet er 100 % av bygningsmassen til selskapet leid ut.

#### Konsernet Sotra Gruppen

Styret vurderer starten på 2021 som en tung start på året for verkstedsdriften, men utover høsten 2021 var det bedring og verkstedsdriften havnet positivt ut på årsbasis. Den gode trenden har fortsatt godt inn i 2022, men det er utfordringer med urolig råvare- og energimarkeder som skaper en viss usikkerhet. Gjennom kostnadsfokus og utvikling av nye og eksisterende markedsmuligheter vil selskapet kunne opprettholde en forsvarlig driftsmodell gjennom året. Egenkapital og likviditet til verkstedsbedriftene i konsernet er god.


Styret forventer at Sotra Anchor & Chain AS skal minst opprettholde fjorårets aktivitetsnivå, og starten på 2022 underbygger denne forventningen da det er landet betydelige salg de første månedene av året.


Styret mener at med de strategier som er lagt for selskapene, skal dette danne grunnlaget for fortsatt stabil drift, og gi grunnlag for framtidig vekst og resultatforbedring.

#### Redegjørelse for årsregnskapet

Sotra Gruppen AS (morselskap)

Sotra Gruppen AS sine inntekter er hovedsakelig finans-, adm. driftsinntekter, samt leie fra datterselskapene i gruppen.

  
h

  
2 av 4



Årsberetning 2021, Sotra Gruppen AS

## Konsernet Sotra Gruppen

### *SOCON - Verkstedene i Sotra Gruppen*

Verkstedene i konsernet har økt sin omsetning, fra kr 42,8 mill. i 2020 til kr 57,8 mill. i 2021. Selskapenes resultat etter skatt er økt med kr 3,1 mill. til 0,65 mill. i 2021. Både Sotra Contracting AS og SOCON Norheimsund Sveis AS har hatt omsetning ca. på budsjett.

### *Handelsbedriften i Sotra Gruppen*

Sotra Anchor & Chain AS hadde i 2021 en omsetning på kr 84,8 mill. Dette er en reduksjon på kr 13,5 mill. fra 2020, hvor omsetningen var kr 98,3 mill. Årsresultat etter skatt ble redusert med kr 1,8 mill., fra kr 7,2 mill. i 2020 til kr 5,4 mill. i 2021.

Dette kan i stor grad tilskrives intern omorganisering og nødvendig bedriftsutvikling.

## Resultat, kontantstrøm, investeringer, finansiering og likviditet

### Morselskap Sotra Gruppen AS

Omsetningen i morselskapet er økt fra kr 11,5 mill. i 2020 til kr 11,8 mill. i 2021. Årsresultatet etter skatt økte med kr 3,7 mill., fra kr 3,0 mill. i 2020 til kr 6,7 mill. i 2021.

## Konsernet Sotra Gruppen

Totalomsetning for konsernet økte med kr 0,9 mill., fra kr 140,9 mill. i 2020 til kr 141,8 mill. i 2021. Årsresultatet etter skatt var kr 6,6 mill. i 2021. Dette er en økning på 0,3 mill. i resultatet fra 2020, som var på kr 6,3 mill.

De samlede investeringer i konsernet var kr 5,2 mill. Sotra Contracting har investert kr 0,9 mill., hvorav 0,6 mill. er varige driftsmidler og 0,3 mill. er immaterielle eiendeler. 3,8 mill. er investert i Sotra Anchor & Chain AS, 0 mill. er investert i SOCON Norheimsund Sveis, 0,3 mill. er investert i Norheimsund Eiendom AS og 0,2 mill. i morselskap Sotra Gruppen AS.

Konsernets bankbeholdning var kr 1,9 mill. per 31.12.2021. Konsernets evne til egenfinansiering er tilfredsstillende.

Konsernets kortsiktige gjeld utgjorde pr 31.12.2021 47,6 % av samlet gjeld i konsernet, sammenlignet med 52,4 % pr 31.12.2020. Konsernet kan pr 31.12.2021 nedbetale kortsiktig gjeld med sine mest likvide midler (omløpsmidler-varelager). Ved normal drift vil konsernets evne til å dekke sine løpende forpliktelser være tilfredsstillende.

Totalkapitalen var ved utgangen av året kr 203,6 mill., sammenlignet med kr 218,1 mill. året før. Egenkapitalandelen pr 31.12.2021 var 63 %, sammenlignet med 58,3 % pr 31.12.2020.

## **Finansiell risiko**

### *Markedsrisiko*


Selskapet er eksponert for endringer i valutakurser, spesielt USD og EUR, da en vesentlig del av selskapets innkjøp og prising er i disse to valutaene. Selskapet har ikke inngått terminkontrakter.

Selskapet er også eksponert mot endringer i rentenivået, da selskapets gjeld har flytende rente.

### *Kreditrisiko.*

Risiko for at kunder ikke har økonomisk evne til å oppfylle sine forpliktelser ansees lav, da det historisk sett har vært lite tap på fordringer. Brutto kreditrisiko på balansedagen utgjør totalt kr 32,5 mill. for konsernet, sammenlignet med kr 29,3 mill. for året før. De opplistede tallene er eksklusive fordringer på konsernselskapene. Det er ikke inngått avtaler om motregning eller andre finansielle instrumenter som minimerer kreditrisikoen.

### *Likviditetsrisiko.*



3 av 4



Årsberetning 2021, Sotra Gruppen AS

Selskapet vurderer likviditeten som tilfredsstillende. Forfallstidspunkt for kundefordringer opprettholdes.

**Årsresultat og disponering**

Styret foreslår følgende disponering av årsresultat på kr 6 693 060,- i Sotra Gruppen AS

Utbytte	kr 3 000 000,-
Overføres annen egenkapital	kr 3 693 060,-

Sotra Gruppen AS's frie egenkapital pr 31.12.2021 var:

Annen egenkapital	kr 24 767 342,-
-------------------	-----------------

Konsernets disponering av årsresultat for 2021;

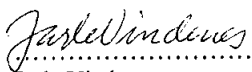
Utbytte	kr 3 000 000,-
Overføres annen egenkapital	kr 3 610 344,-


Konsernets frie egenkapital pr 31.12.2021 var:


Annen egenkapital	kr 125 344 903,-
-------------------	------------------

Vindenes, 29.06.2022

I styret  
for Sotra Gruppen AS

  
.....  
Jarle Vindenes  
Styreleder & daglig leder

  
.....  
Jan Vindenes  
Nestleder

  
.....  
Einar Alstrup Vindenes  
Styremedlem

.....  
Terje Landro  
Styremedlem

.....  
Bjørn Ove Børnes  
Styremedlem



Building a better  
working world

Statsautoriserte revisorer  
Ernst & Young AS

Thormøhlens gate 53 D, 5006 Bergen  
Postboks 6163, 5892 Bergen

Foretaksregisteret: NO 976 389 387 MVA  
Tlf: +47 24 00 24 00

www.ey.no  
Medlemmer av Den norske Revisorforening

## UAVHENGIG REVISORS BERETNING

Til generalforsamlingen i Sotra Gruppen AS

### Konklusjon

Vi har revidert årsregnskapet for Sotra Gruppen AS som består av selskapsregnskapet og konsernregnskapet. Selskapsregnskapet og konsernregnskapet består av balanse per 31. desember 2021, resultatregnskap og kontantstrømoppstilling for regnskapsåret avsluttet per denne datoen og noter til årsregnskapet, herunder et sammendrag av viktige regnskapsprinsipper.

Etter vår mening oppfylder årsregnskapet gjeldende lovkrav og gir et rettviseende bilde av selskapets og konsernets finansielle stilling per 31. desember 2021 og av deres resultater og kontantstrømmer for regnskapsåret avsluttet per denne datoen i samsvar med regnskapslovens regler og god regnskapsskikk i Norge.

### Grunnlag for konklusjon

Vi har gjennomført revisjonen i samsvar med International Standards on Auditing (ISA-ene). Våre oppgaver og plikter i henhold til disse standardene er beskrevet nedenfor under *Revisors oppgaver og plikter ved revisjonen av årsregnskapet*. Vi er uavhengige av selskapet og konsernet i samsvar med kravene i relevante lover og forskrifter i Norge og *International Code of Ethics for Professional Accountants* (inkludert internasjonale uavhengighetsstandarder) utstedt av International Ethics Standards Board for Accountants (IESBA-reglene), og vi har overholdt våre øvrige etiske forpliktelser i samsvar med disse kravene. Innhentet revisjonsbevis er etter vår vurdering tilstrekkelig og hensiktsmessig som grunnlag for vår konklusjon.

### Øvrig informasjon

Øvrig informasjon omfatter informasjon i selskapets årsrapport bortsett fra årsregnskapet og den tilhørende revisjonsberetningen. Styret og daglig leder (ledelsen) er ansvarlig for den øvrige informasjonen. Vår konklusjon om revisjonen av årsregnskapet dekker ikke den øvrige informasjonen, og vi attesterer ikke den øvrige informasjonen.

I forbindelse med revisjonen av årsregnskapet er det vår oppgave å lese den øvrige informasjonen med det formål å vurdere om årsberetningen inneholder de opplysninger som skal gis i henhold til gjeldende lovkrav og hvorvidt det foreligger vesentlig inkonsistens mellom den øvrige informasjonen og årsregnskapet eller kunnskap vi har opparbeidet oss under revisjonen, eller hvorvidt den tilsynelatende inneholder vesentlig feilinformasjon. Dersom vi konkluderer med at den øvrige informasjonen inneholder vesentlig feilinformasjon eller ikke inneholder de opplysninger som skal gis i henhold til gjeldende lovkrav, er vi pålagt å rapportere det.

Vi har ingenting å rapportere i så henseende, og vi mener at årsberetningen er konsistent med årsregnskapet og inneholder de opplysninger som skal gis i henhold til gjeldende lovkrav.

### Ledelsens ansvar for årsregnskapet

Ledelsen er ansvarlig for å utarbeide årsregnskapet og for at det gir et rettviseende bilde i samsvar med regnskapslovens regler og god regnskapsskikk i Norge. Ledelsen er også ansvarlig for slik intern kontroll som den finner nødvendig for å kunne utarbeide et årsregnskap som ikke inneholder vesentlig feilinformasjon, verken som følge av misligheter eller feil.

Ved utarbeidelsen av årsregnskapet må ledelsen ta standpunkt til selskapets og konsernets evne til fortsatt drift og opplyse om forhold av betydning for fortsatt drift. Forutsetningen om fortsatt drift skal



Building a better  
working world

legges til grunn for årsregnskapet med mindre ledelsen enten har til hensikt å avvikle selskapet, konsernet eller virksomheten, eller ikke har noe annet realistisk alternativ.

## Revisors oppgaver og plikter ved revisjonen av årsregnskapet

Vårt mål er å oppnå betryggende sikkerhet for at årsregnskapet som helhet ikke inneholder vesentlig feilinformasjon, verken som følge av misligheter eller feil, og å avgi en revisjonsberetning som inneholder vår konklusjon. Betryggende sikkerhet er en høy grad av sikkerhet, men ingen garanti for at en revisjon utført i samsvar med ISA-ene, alltid vil avdekke vesentlig feilinformasjon. Feilinformasjon kan skyldes misligheter eller feil og er å anse som vesentlig dersom den enkeltvis eller samlet med rimelighet kan forventes å påvirke de økonomiske beslutningene som brukerne foretar på grunnlag av årsregnskapet.

Som del av en revisjon i samsvar med ISA-ene, utøver vi profesjonelt skjønn og utviser profesjonell skepsis gjennom hele revisjonen. I tillegg:

- identifiserer og vurderer vi risikoen for vesentlig feilinformasjon i årsregnskapet, enten det skyldes misligheter eller feil. Vi utformer og gjennomfører revisjonshandlinger for å håndtere slike risikoer, og innhenter revisjonsbevis som er tilstrekkelig og hensiktsmessig som grunnlag for vår konklusjon. Risikoen for at vesentlig feilinformasjon som følge av misligheter ikke blir avdekket, er høyere enn for feilinformasjon som skyldes feil, siden misligheter kan innebære samarbeid, forfalskning, bevisste utelatelser, uriktige fremstillinger eller overstyring av intern kontroll.
- opparbeider vi oss en forståelse av den interne kontrollen som er relevant for revisjonen, for å utforme revisjonshandlinger som er hensiktsmessige etter omstendighetene, men ikke for å gi uttrykk for en mening om effektiviteten av selskapets og konsernets interne kontroll.
- evaluerer vi om de anvendte regnskapsprinsippene er hensiktsmessige og om regnskapsestimater og tilhørende noteopplysninger utarbeidet av ledelsen er rimelige.
- konkluderer vi på om ledelsens bruk av fortsatt drift-forutsetningen er hensiktsmessig, og, basert på innhentede revisjonsbevis, hvorvidt det foreligger vesentlig usikkerhet knyttet til hendelser eller forhold som kan skape betydelig tvil om selskapets og konsernets evne til fortsatt drift. Dersom vi konkluderer med at det eksisterer vesentlig usikkerhet, kreves det at vi i revisjonsberetningen henleder oppmerksomheten på tilleggsopplysningene i årsregnskapet, eller, dersom slike tilleggsopplysninger ikke er tilstrekkelige, at vi modifiserer vår konklusjon om årsregnskapet og årsberetningen. Våre konklusjoner er basert på revisjonsbevis innhentet frem til datoen for revisjonsberetningen. Etterfølgende hendelser eller forhold kan imidlertid medføre at selskapet og konsernet ikke kan fortsette driften.
- evaluerer vi den samlede presentasjonen, strukturen og innholdet i årsregnskapet, inkludert tilleggsopplysningene, og hvorvidt årsregnskapet gir uttrykk for de underliggende transaksjonene og hendelsene på en måte som gir et rettviseende bilde.
- innhenter vi tilstrekkelig og hensiktsmessig revisjonsbevis vedrørende den finansielle informasjonen til enhetene eller forretningsområdene i konsernet for å kunne gi uttrykk for en mening om konsernregnskapet. Vi er ansvarlige for å fastsette strategien for, samt å følge opp og gjennomføre konsernrevisjonen, og vi har et udelte ansvar for konklusjonen på revisjonen av konsernregnskapet.

Vi kommuniserer med styret blant annet om det planlagte omfanget av og tidspunktet for revisjonsarbeidet og eventuelle vesentlige funn i revisjonen, herunder vesentlige svakheter i den interne kontrollen som vi avdekker gjennom revisjonen.

Bergen, 05. juli 2022  
ERNST & YOUNG AS

*Revisjonsberetningen er signert elektronisk*

Uavhengig revisors beretning - Sotra Gruppen AS 2021

A member firm of Ernst & Young Global Limited

Pennneo Dokumentnøkkel: OGGTI-B8HBF-ZHZDV-JK7K-H554E-0VPEW



Eirik Moe  
statsautorisert revisor

Penneo Dokumentnøkkel: OGGTI-B8HBF-ZHZDV-JK7K-H554E-0VPEW



# PENNEO

Signaturene i dette dokumentet er juridisk bindende. Dokument signert med "Penneo™ - sikker digital signatur".  
De signerende parter sin identitet er registrert, og er listet nedenfor.

"Med min signatur bekrefter jeg alle datoer og innholdet i dette dokument."

## Eirik Moe

Statsautorisert revisor

På vegne av: Ernst&Young

Serienummer: 9578-5994-4-673444

IP: 213.52.xxx.xxx

2022-07-05 12:53:04 UTC



Penneo Dokumentnøkkel: OGGTI-B8HBF-ZHZDV-JK7K-H554E-0VPEW

Dokumentet er signert digitalt, med **Penneo.com**. Alle digitale signatur-data i dokumentet er sikret og validert av den datamaskin-utregnede hash-verdien av det opprinnelige dokument. Dokumentet er låst og tids-stemplet med et sertifikat fra en betrodd tredjepart. All kryptografisk bevis er integrert i denne PDF, for fremtidig validering (hvis nødvendig).

### Hvordan bekrefter at dette dokumentet er originalen?

Dokumentet er beskyttet av ett Adobe CDS sertifikat. Når du åpner dokumentet i

Adobe Reader, skal du kunne se at dokumentet er sertifisert av **Penneo e-signature service <penneo@penneo.com>**. Dette garanterer at innholdet i dokumentet ikke har blitt endret.

Det er lett å kontrollere de kryptografiske beviser som er lokalisert inne i dokumentet, med Penneo validator - <https://penneo.com/validate>