



ÅRSREGNSKAPET FOR REGNSKAPSÅRET 2021 - GENERELL INFORMASJON

Enheten

Organisasjonsnummer: 920 480 357
Organisasjonsform: Aksjeselskap
Foretaksnavn: VIVA VVS AS
Forretningsadresse: Plattformvegen 2
4056 TANANGER

Regnskapsår

Årsregnskapets periode: 01.01.2021 - 31.12.2021

Konsern

Morselskap i konsern: Nei

Regnskapsregler

Regler for små foretak benyttet: Ja
Benyttet ved utarbeidelsen av årsregnskapet til selskapet: Regnskapslovens alminnelige regler

Årsregnskapet fastsatt av kompetent organ

Bekreftet av representant for selskapet: Trygve Bjørgengen
Dato for fastsettelse av årsregnskapet: 02.05.2022

Grunnlag for avgivelse

År 2021: Årsregnskapet er elektronisk innlevert
År 2020: Tall er hentet fra elektronisk innlevert årsregnskap fra 2021

Det er ikke krav til at årsregnskapet m.v. som sendes til Regnskapsregisteret er undertegnet. Kontrollen på at dette er utført ligger hos revisor/enhetens øverste organ. Sikkerheten ivaretas ved at innsender har rolle/rettighet for innsending av årsregnskapet via Altinn, og ved at det bekreftes at årsregnskapet er fastsatt av kompetent organ.

Brønnøysundregistrene, 09.05.2023



Resultatregnskap

Beløp i: NOK	Note	2021	2020
RESULTATREGNSKAP			
Inntekter			
Salgsinntekt		2 480 816	1 951 721
Annen driftsinntekt		179	3 316
Sum inntekter		2 480 996	1 955 037
Kostnader			
Varekostnad		1 052 504	846 604
Lønnskostnad	2	636 818	599 998
Avskrivning av driftsmidler og immaterielle eiendeler	3	19 709	14 617
Annen driftskostnad		354 927	280 403
Sum kostnader		2 063 958	1 741 623
Driftsresultat		417 038	213 414
Finansinntekter og finanskostnader			
Annen renteinntekt		267	81
Annen finansinntekt		2 356	
Sum finansinntekter		2 623	81
Annen rentekostnad		50	18
Annen finanskostnad			13
Sum finanskostnader		50	31
Netto finans		2 573	50
Ordinært resultat før skattekostnad		419 611	213 464
Skattekostnad på ordinært resultat	6	92 314	46 965
Ordinært resultat etter skattekostnad		327 297	166 499
Årsresultat		327 297	166 499
Årsresultat etter minoritetsinteresser		327 297	166 499
Totalresultat		327 297	166 499



Resultatregnskap

Beløp i: NOK	Note	2021	2020
Overføringer og disponeringer			
Avsatt til annen egenkapital	8	327 297	166 499
Sum overføringer og disponeringer		327 297	166 499



Balanse

Beløp i: NOK	Note	2021	2020
BALANSE - EIENDELER			
Anleggsmidler			
Immaterielle eiendeler			
Utsatt skattefordel	6	188	
Sum immaterielle eiendeler		188	
Varige driftsmidler			
Driftsløsøre, inventar o.a. utstyr	3	45 256	64 965
Sum varige driftsmidler		45 256	64 965
Finansielle anleggsmidler			
Investeringer i aksjer og andeler	4	55 000	
Andre langsiktige fordringer			20 000
Sum finansielle anleggsmidler		55 000	20 000
Sum anleggsmidler		100 444	84 965
Omløpsmidler			
Varer			
Sum varer		240 527	203 324
Fordringer			
Kundefordringer		343 364	378 641
Andre kortsiktige fordringer		95 435	32 567
Sum fordringer		438 799	411 209
Bankinnskudd, kontanter og lignende			
Bankinnskudd, kontanter o.l.	5	299 199	27 746
Sum bankinnskudd, kontanter og lignende		299 199	27 746
Sum omløpsmidler		978 525	642 278
SUM EIENDELER		1 078 970	727 244

BALANSE - EGENKAPITAL OG GJELD



Balanse

Beløp i: NOK	Note	2021	2020
Egenkapital			
Innskutt egenkapital			
Aksjekapital	8, 9	30 000	30 000
Sum innskutt egenkapital		30 000	30 000
Opptjent egenkapital			
Annen egenkapital	8	506 423	179 126
Sum opptjent egenkapital		506 423	179 126
Sum egenkapital		536 423	209 126
Gjeld			
Langsiktig gjeld			
Utsatt skatt	6		1 612
Sum avsetninger for forpliktelser			1 612
Annen langsiktig gjeld			
Sum langsiktig gjeld		0	1 612
Kortsiktig gjeld			
Leverandørgjeld		58 611	134 099
Betalbar skatt	6	94 114	47 011
Skyldig offentlige avgifter		125 349	81 135
Annen kortsiktig gjeld	7	264 473	254 261
Sum kortsiktig gjeld		542 547	516 505
Sum gjeld		542 547	518 117
SUM EGENKAPITAL OG GJELD		1 078 970	727 244



Brønnøysundregistrene

ÅRSREGNSKAP FOR REGNSKAPSÅRET 2021 - GENERELL INFORMASJON

Journalnummer: 2022 395795

Enheten

Organisasjonsnummer: 920 480 357
Organisasjonsform: Aksjeselskap
Foretaksnavn: VIVA VVS AS
Forretningsadresse: Plattformvegen 2
4056 TANANGER

Regnskapsår

Årsregnskapets periode: 01.01.2021 - 31.12.2021

Konsern

Morselskap i konsern: Nei

Regnskapsregler

Regler for små foretak benyttet: Ja
Benyttet ved utarbeidelsen av
årsregnskapet til selskapet: Regnskapslovens alminnelige regler

Årsregnskapet fastsatt av kompetent organ

Bekreftet av representant for selskapet: Trygve Bjørgengen
Dato for fastsettelse av årsregnskapet: 02.05.2022

Revisjon

Selskapet har besluttet at årsregnskapet
ikke skal revideres: Ja
Årsregnskapet er utarbeidet av ekstern
autorisert regnskapsfører: Ja
Ekstern autorisert regnskapsfører har i
løpet av regnskapsåret bistått ved den
løpende regnskapsføringen eller utført
andre tjenester for selskapet enn å
utarbeide årsregnskapet: Ja

Grunnlag for avgivelse

År 2021: Årsregnskap er elektronisk innlevert.
År 2020: Tall er hentet fra elektronisk innlevert årsregnskap fra 2021.

Det er ikke krav til at årsregnskapet m.v. som sendes til Regnskapsregisteret er undertegnet. Kontrollen på at dette er utført ligger hos revisor/enhetens øverste organ. Sikkerheten ivaretas ved at innsender har rolle/rettighet for innsending av årsregnskapet via Altinn, og ved at det bekreftes at årsregnskapet er fastsatt av kompetent organ.

Brønnøysundregistrene, 01.06.2022

Brønnøysundregistrene
Postadresse: Postboks 900, 8910 Brønnøysund
Telefon: 75 00 75 00
E-post: firmapost@brreg.no Internett: www.brreg.no
Organisasjonsnummer: 974 760 673



Organisasjonsnr: 920 480 357
VIVA VVS AS

RESULTATREGNSKAP

Beløp i: NOK	Note	2021	2020
RESULTATREGNSKAP			
Inntekter			
Salgsinntekt		2 480 816	1 951 721
Annen driftsinntekt		179	3 316
Sum inntekter		2 480 996	1 955 037
Kostnader			
Varekostnad		1 052 504	846 604
Lønnskostnad	2	636 818	599 998
Avskrivning av driftsmidler og immaterielle eiendeler	3	19 709	14 617
Annen driftskostnad		354 927	280 403
Sum kostnader		2 063 958	1 741 623
Driftsresultat		417 038	213 414
Finansinntekter og finanskostnader			
Annen renteinntekt		267	81
Annen finansinntekt		2 356	
Sum finansinntekter		2 623	81
Annen rentekostnad		50	18
Annen finanskostnad			13
Sum finanskostnader		50	31
Netto finans		2 573	50
Ordinært resultat før skattekostnad			
Skattekostnad på ordinært resultat	6	92 314	46 965
Ordinært resultat etter skattekostnad		327 297	166 499
Årsresultat		327 297	166 499
Årsresultat etter minoritetsinteresser		327 297	166 499
Totalresultat		327 297	166 499
Overføringer og disponeringer			
Avsatt til annen egenkapital	8	327 297	166 499
Sum overføringer og disponeringer		327 297	166 499





Organisasjonsnr: 920 480 357
VIVA VVS AS

BALANSE

Beløp i: NOK	Note	2021	2020
BALANSE - EIENDELER			
Anleggsmidler			
Immaterielle eiendeler			
Utsatt skattefordel	6	188	
Sum immaterielle eiendeler		188	
Varige driftsmidler			
Driftsløsøre, inventar o. a. utstyr			
	3	45 256	64 965
Sum varige driftsmidler		45 256	64 965
Finansielle anleggsmidler			
Investeringer i aksjer og andeler			
	4	55 000	
Andre langsiktige fordringer			20 000
Sum finansielle anleggsmidler		55 000	20 000
Sum anleggsmidler		100 444	84 965
Omløpsmidler			
Varer			
Sum varer		240 527	203 324
Fordringer			
Kundefordringer		343 364	378 641
Andre kortsiktige fordringer		95 435	32 567
Sum fordringer		438 799	411 209
Bankinnskudd, kontanter og lignende			
Bankinnskudd, kontanter o. l.			
	5	299 199	27 746
Sum bankinnskudd, kontanter og lignende		299 199	27 746
Sum omløpsmidler		978 525	642 278
SUM EIENDELER		1 078 970	727 244
BALANSE - EGENKAPITAL OG GJELD			
Egenkapital			
Innskutt egenkapital			
Aksjekapital	8, 9	30 000	30 000



Sum innskutt egenkapital		30 000	30 000
Opptjent egenkapital			
Annen egenkapital	8	506 423	179 126
Sum opptjent egenkapital		506 423	179 126
Sum egenkapital		536 423	209 126
Gjeld			
Langsiktig gjeld			
Utsatt skatt	6		1 612
Sum avsetninger for forpliktelseser			1 612
Annen langsiktig gjeld			
Sum langsiktig gjeld		0	1 612
Kortsiktig gjeld			
Leverandørgjeld		58 611	134 099
Betalbar skatt	6	94 114	47 011
Skyldig offentlige avgifter		125 349	81 135
Annen kortsiktig gjeld	7	264 473	254 261
Sum kortsiktig gjeld		542 547	516 505
Sum gjeld		542 547	518 117
SUM EGENKAPITAL OG GJELD		1 078 970	727 244



Organisasjonsnr: 920 480 357
VIVA VVS AS

NOTEOPPLYSNINGER - SELSKAP - alle poster oppgitt i hele tall

Note

Antall aksjer og aksjeeiere

Note

Antall årsverk i regnskapsåret

Virksomheten har hatt følgende antall årsverk:
1.00

Omløpsmidler Startdato Sluttdato Endring

Skattemessig fremf.undersk. Startdato Sluttdato Endring

Kortsiktig gjeld Startdato Sluttdato Endring



Årsregnskap

2021

Viva VVS AS

Org.nr.:920 480 357



RESULTATREGNSKAP

VIVA VVS AS

DRIFTSINNTEKTER OG DRIFTSKOSTNADER	Note	2021	2020
Salgsinntekt		2 480 816	1 951 721
Annen driftsinntekt		179	3 316
Sum driftsinntekter		2 480 996	1 955 037
Varekostnad		1 052 504	846 604
Lønnskostnad	2	636 818	599 998
Avskrivning av driftsmidler og immaterielle eiendeler	3	19 709	14 617
Annen driftskostnad		354 927	280 403
Sum driftskostnader		2 063 958	1 741 623
Driftsresultat		417 038	213 414
FINANSINNTEKTER OG FINANSKOSTNADER			
Annen renteinntekt		267	81
Annen finansinntekt		2 356	0
Annen rentekostnad		50	18
Annen finanskostnad		0	13
Resultat av finansposter		2 573	50
Ordinært resultat før skattekostnad		419 611	213 464
Skattekostnad på ordinært resultat	6	92 314	46 965
Ordinært resultat		327 297	166 499
Årsresultat		327 297	166 499
OVERFØRINGER			
Avsatt til annen egenkapital	8	327 297	166 499
Sum overføringer		327 297	166 499

VIVA VVS AS

SIDE 2



BALANSE

VIVA VVS AS

EIENDELER	Note	2021	2020
ANLEGGSMIDLER			
Utsatt skattefordel	6	188	0
Sum immaterielle eiendeler		188	0
VARIGE DRIFTSMIDLER			
Driftsløsøre, inventar o.a. utstyr	3	45 256	64 965
Sum varige driftsmidler		45 256	64 965
Investeringer i aksjer og andeler	4	55 000	0
Andre langsiktige fordringer		0	20 000
Sum finansielle anleggsmidler		55 000	20 000
Sum anleggsmidler		100 444	84 965
OMLØPSMIDLER			
Lager av varer og annen beholdning		240 527	203 324
FORDRINGER			
Kundefordringer		343 364	378 641
Andre kortsiktige fordringer		95 435	32 567
Sum fordringer		438 799	411 209
Bankinnskudd, kontanter o.l.	5	299 199	27 746
Sum omløpsmidler		978 525	642 278
Sum eiendeler		1 078 970	727 244

VIVA VVS AS

SIDE 3





BALANSE


VIVA VVS AS

EGENKAPITAL OG GJELD	Note	2021	2020
INNSKUTT EGENKAPITAL			
Aksjekapital	8, 9	30 000	30 000
Sum innskutt egenkapital		30 000	30 000
OPPTJENT EGENKAPITAL			
Annen egenkapital	8	506 423	179 126
Sum opptjent egenkapital		506 423	179 126
Sum egenkapital		536 423	209 126
GJELD			
AVSETNING FOR FORPLIKTELSE			
Utsatt skatt	6	0	1 612
Sum avsetning for forpliktelser		0	1 612
KORTSIKTIG GJELD			
Leverandørgjeld		58 611	134 099
Betalbar skatt	6	94 114	47 011
Skyldig offentlige avgifter		125 349	81 135
Annen kortsiktig gjeld	7	264 473	254 261
Sum kortsiktig gjeld		542 547	516 505
Sum gjeld		542 547	518 117
Sum egenkapital og gjeld		1 078 970	727 244

Stavanger, 02.05.2022
Styret i Viva VVS AS


Trygve Bjørgengen
styreleder


Karsten Helgeland
styremedlem/daglig leder


Helge Harbo
styremedlem



VIVA VVS AS NOTER TIL ÅRSREGNSKAPET FOR 2021

Note 1 Regnskapsprinsipper

Årsregnskapet er satt opp i samsvar med regnskapslovens bestemmelser og god regnskapsskikk for små foretak.

DRIFTSINNTEKTER OG KOSTNADER

Inntektsføring skjer etter opptjeningsprinsippet som normalt vil være leveringstidspunktet for varer og tjenester. Kostnader medtas etter sammenstillingsprinsippet, dvs. at kostnader medtas i samme periode som tilhørende inntekter inntektsføres.

HOVEDREGEL FOR VURDERING OG KLASSIFISERING AV EIENDELER OG GJELD

Eiendeler bestemt til varig eie eller bruk er klassifisert som anleggsmidler. Andre eiendeler er klassifisert som omløpsmidler. Fordringer som skal tilbakebetales innen et år er uansett klassifisert som omløpsmidler. Ved klassifisering av kortsiktig og langsiktig gjeld er analoge kriterier lagt til grunn.

Anleggsmidler vurderes til anskaffelseskost, men nedskrives til virkelig verdi når verdifallet forventes ikke å være forbigående. Anleggsmidler med begrenset økonomisk levetid avskrives planmessig. Langsiktig gjeld balanseføres til nominelt mottatt beløp på etableringstidspunktet.

Omløpsmidler vurderes til laveste av anskaffelseskost og virkelig verdi. Kortsiktig gjeld balanseføres til nominelt mottatt beløp på etableringstidspunktet.

Enkelte poster er vurdert etter andre regler. Postene det gjelder vil være blant de postene som omhandles nedenfor.

VARIGE DRIFTSMIDLER

Varige driftsmidler avskrives over forventet økonomisk levetid. Avskrivningene er som hovedregel fordelt lineært over antatt økonomisk levetid.

VARER

Varer er vurdert til det laveste av gjennomsnittlig anskaffelseskost og netto salgsverdi. For råvarer og varer i arbeid beregnes netto salgsverdi til salgsverdien av ferdig tilvirkede varer redusert for igjenværende tilvirkningskostnader og salgskostnader.

FORDRINGER

Kundefordringer og andre fordringer oppføres til pålydende etter fradrag for avsetning til forventet tap. Avsetning til tap gjøres på grunnlag av en individuell vurdering av de enkelte fordringene. I tillegg gjøres det for øvrige kundefordringer en uspesifisert avsetning for å dekke antatt tap.

SKATT

Skattekostnaden i resultatregnskapet omfatter både periodens betalbare skatt og endring i utsatt skatt. Utsatt skatt er beregnet med 22% på grunnlag av de midlertidige forskjeller som eksisterer mellom regnskapsmessige og skattemessige verdier, samt ligningsmessig underskudd til fremføring ved utgangen av regnskapsåret. Skatteøkende og skattereduserende midlertidige forskjeller som reverserer eller kan reversere i samme periode er utlignet og nettoført. Utsatt skatt på merverdier i forbindelse med oppkjøp av datterselskap blir ikke utlignet.



VIVA VVS AS
NOTER TIL ÅRSREGNSKAPET FOR 2021

Note 2 Lønnskostnader, antall ansatte, godtgjørelser, lån til ansatte m.m.

Lønnskostnader	2021	2020
Lønninger	542 265	519 590
Arbeidsgiveravgift	79 242	73 158
Pensjonskostnader	7 528	6 519
Andre ytelser	7 783	732
Sum	636 818	599 998

Gjennomsnittlig antall årsverk: 1 1

Note 3 Varige driftsmidler

	Kontormaskiner, inventar, verktøy o.l.	Sum
Anskaffelseskost 01.01.	84 965	84 965
Årets tilgang	0	0
Årets avgang	0	0
Anskaffelseskost 31.12.	84 965	84 965
Akk.avskrivning 31.12.	-39 709	-39 709
Balanseført pr 31.12.	45 256	45 256
Årets avskrivninger	19 709	19 709
Avskrivningsplan	Lineær	
Avskrivningsperiode	3-4 år	

Note 4 Investeringer i aksjer

Selskap	Kontor	Eier- og stemmeandel	Resultat 2021	Egenkapital pr. 31.12	Bokført verdi pr. 31.12
Rørkjøp AS	Hagaløkkveien	0,001 %	10 366 000	71 591 000	55 000
Sum					55 000



VIVA VVS AS
NOTER TIL ÅRSREGNSKAPET FOR 2021

Note 5 Bankinnskudd

	2021	2020
Bundne skattetrekkmidler utgjør	32 670	21 093

Note 6 Skatt

Årets skattekostnad	2021	2020
Resultatført skatt på ordinært resultat:		
Betalbar skatt	94 114	47 011
Endring i utsatt skatt	-1 800	-46
Skattekostnad ordinært resultat	92 314	46 965
Skattepliktig inntekt:		
Ordinært resultat før skatt	419 611	213 464
Permanente forskjeller	0	13
Endring i midlertidige forskjeller	8 181	208
Skattepliktig inntekt	427 792	213 685
Betalbar skatt i balansen:		
Betalbar skatt på årets resultat	94 114	47 011
Sum betalbar skatt i balansen	94 114	47 011

Skatteeffekten av midlertidige forskjeller som har gitt opphav til utsatt skatt og utsatte skattefordeler, spesifisert på typer av midlertidige forskjeller

	2021	2020	Endring
Varige driftsmidler	-853	7 329	8 181
Sum	-853	7 329	8 181
Grunnlag for utsatt skattefordel / skatt	-853	7 329	8 181
Utsatt skattefordel / skatt (22 %)	-188	1 612	1 800



VIVA VVS AS NOTER TIL ÅRSREGNSKAPET FOR 2021

Note 7 Mellomværende med selskap i samme konsern

Gjeld	2021	2020
Kortsiktig gjeld	200 000	200 000
Sum	200 000	200 000

Note 8 Egenkapital

	Aksjekapital	Annen egenkapital	Sum egenkapital
Pr. 01.01.2021	30 000	179 126	209 126
Årets resultat		327 297	327 297
Pr. 31.12.2021	30 000	506 423	536 423

Note 9 Aksjonærer

AKSJEKAPITALEN I VIVA VVS AS PR. 31.12 BESTÅR AV:

	Antall	Pålydende	Bokført
Ordinære aksjer	30	1 000,0	30 000
Sum	30		30 000

EIERSTRUKTUR

Aksjonærer i % pr. 31.12:

	Ordinære	Eierandel	Stemmeandel
Viva Forvaltning AS	18	60,0	60,0
Karsten Helgeland	12	40,0	40,0
Totalt antall aksjer	30	100,0	100,0

AKSJER OG OPSJONER EIET AV MEDLEMMER I STYRET OG DAGLIG LEDER:

Navn	Verv	Ordinære
Karsten Helgeland	styremedlem/daglig leder	12
Totalt antall aksjer		12