



## ÅRSREGNSKAPET FOR REGNSKAPSÅRET 2023 - GENERELL INFORMASJON

### Enheten

Organisasjonsnummer: 918 189 432  
Organisasjonsform: Aksjeselskap  
Foretaksnavn: VELLE GRUPPEN AS  
Forretningsadresse: Kaigaten 3  
3112 TØNSBERG

### Regnskapsår

Årsregnskapets periode: 01.01.2023 - 31.12.2023

### Konsern

Mørselskap i konsern: Ja  
Konsernregnskap lagt ved: Ja

### Regnskapsregler

Regler for små foretak benyttet: Nei  
Benyttet ved utarbeidelsen av årsregnskapet til selskapet: Regnskapslovens alminnelige regler  
Benyttet ved utarbeidelsen av årsregnskapet til konsernet: Regnskapslovens alminnelige regler

### Årsregnskapet fastsatt av kompetent organ

Bekreftet av representant for selskapet: Lars Lillejord  
Dato for fastsettelse av årsregnskapet: 14.05.2024

### Grunnlag for avgivelse

År 2023: Årsregnskapet er elektronisk innlevert  
År 2022: Tall er hentet fra elektronisk innlevert årsregnskap fra 2023

*Det er ikke krav til at årsregnskapet m.v. som sendes til Regnskapsregisteret er undertegnet. Kontrollen på at dette er utført ligger hos revisor/enhetens øverste organ. Sikkerheten ivaretas ved at innsender har rolle/rettighet for innsending av årsregnskapet via Altinn, og ved at det bekreftes at årsregnskapet er fastsatt av kompetent organ.*

Brønnøysundregistrene, 03.06.2025



## Resultatregnskap

Beløp i: NOK	Note	2023	2022
<b>RESULTATREGNSKAP</b>			
<b>Inntekter</b>			
Salgsinntekt	2,3	11 845 192	10 867 396
Leieinntekter	3	1 952 065	1 929 621
<b>Sum inntekter</b>		<b>13 797 257</b>	<b>12 797 017</b>
<b>Kostnader</b>			
Lønnskostnad	4	11 389 116	10 662 595
Avskrivning	5	358 118	294 595
Annen driftskostnad	3	3 197 086	1 915 211
<b>Sum kostnader</b>		<b>14 944 320</b>	<b>12 872 401</b>
<b>Driftsresultat</b>		<b>-1 147 063</b>	<b>-75 384</b>
<b>Finansinntekter og finanskostnader</b>			
Renteinntekt fra foretak i samme konsern	3	1 515 000	664 087
Annen finansinntekt		100 751	301
<b>Sum finansinntekter</b>		<b>1 615 751</b>	<b>664 388</b>
Annen finanskostnad		183 605	132 744
<b>Sum finanskostnader</b>		<b>183 605</b>	<b>132 744</b>
<b>Netto finans</b>		<b>1 432 146</b>	<b>531 644</b>
<b>Ordinært resultat før skattekostnad</b>		<b>285 083</b>	<b>456 260</b>
<b>Ordinært resultat etter skattekostnad</b>		<b>285 083</b>	<b>456 260</b>
<b>Årsresultat</b>		<b>285 083</b>	<b>456 260</b>
<b>Overføringer og disponeringer</b>			
Overføring til/fra annen egenkapital	6	285 083	456 260
<b>Sum overføringer og disponeringer</b>		<b>285 083</b>	<b>456 260</b>



## Balanse

Beløp i: NOK	Note	2023	2022
<b>BALANSE - EIENDELER</b>			
<b>Anleggsmidler</b>			
<b>Immaterielle eiendeler</b>			
Sum immaterielle eiendeler		0	
<b>Varige driftsmidler</b>			
Tomter, bygninger og annen fast eiendom	5	8 383 649	8 741 767
Sum varige driftsmidler		8 383 649	8 741 767
<b>Finansielle anleggsmidler</b>			
Investering i datterselskap	7	13 935 099	13 935 099
Lån til foretak i samme konsern	8	29 336 199	23 492 546
Andre fordringer		295 500	40 000
Sum finansielle anleggsmidler		43 566 798	37 467 645
Sum anleggsmidler		51 950 447	46 209 412
<b>Omløpsmidler</b>			
<b>Varer</b>			
<b>Fordringer</b>			
Kundefordringer		2 481 264	3 142 146
Andre fordringer		5 214	16 705
Sum fordringer		2 486 478	3 158 851
<b>Bankinnskudd, kontanter og lignende</b>			
Bankinnskudd, kontanter og lignende	9	2 566 130	3 999 999
Sum bankinnskudd, kontanter og lignende		2 566 130	3 999 999
Sum omløpsmidler		5 052 608	7 158 850
<b>SUM EIENDELER</b>		<b>57 003 055</b>	<b>53 368 262</b>

## BALANSE - EGENKAPITAL OG GJELD



### Balanse

Beløp i: NOK	Note	2023	2022
<b>Egenkapital</b>			
<b>Innskutt egenkapital</b>			
Aksjekapital	6,10	1 000 000	1 000 000
Beholdning av egne aksjer	6,10	-60 000	-60 000
<b>Sum innskutt egenkapital</b>		<b>940 000</b>	<b>940 000</b>
<b>Opptjent egenkapital</b>			
Annen egenkapital	6	45 884 246	45 599 163
<b>Sum opptjent egenkapital</b>		<b>45 884 246</b>	<b>45 599 163</b>
<b>Sum egenkapital</b>		<b>46 824 246</b>	<b>46 539 163</b>
<b>Gjeld</b>			
<b>Langsiktig gjeld</b>			
<b>Annen langsiktig gjeld</b>			
Gjeld til kredittinstitusjoner	11	7 433 378	4 500 000
<b>Sum annen langsiktig gjeld</b>		<b>7 433 378</b>	<b>4 500 000</b>
<b>Sum langsiktig gjeld</b>		<b>7 433 378</b>	<b>4 500 000</b>
<b>Kortsiktig gjeld</b>			
Leverandørgjeld		214 564	53 729
Skyldige offentlige avgifter		1 396 747	1 374 738
Annen kortsiktig gjeld	8	1 134 120	900 632
<b>Sum kortsiktig gjeld</b>		<b>2 745 431</b>	<b>2 329 099</b>
<b>Sum gjeld</b>		<b>10 178 809</b>	<b>6 829 099</b>
<b>SUM EGENKAPITAL OG GJELD</b>		<b>57 003 055</b>	<b>53 368 262</b>



## Konsernets resultatregnskap

Beløp i: NOK	Note	2023	2022
<b>RESULTATREGNSKAP</b>			
<b>Inntekter</b>			
Salgsinntekt	2	80 362 299	67 447 495
Leieinntekter			18 600
<b>Sum inntekter</b>		<b>80 362 299</b>	<b>67 466 095</b>
<b>Kostnader</b>			
Endring i beholdning av varer under tilvirkning og ferdig tilvirkede varer		-444 500	-439 000
Varekostnad	4	13 825 968	9 411 036
Lønnskostnad	5	94 373 427	93 563 495
Avskrivning	6,7	5 143 671	4 439 511
Annen driftskostnad	8	20 570 477	20 117 700
<b>Sum kostnader</b>		<b>133 469 043</b>	<b>127 092 742</b>
<b>Driftsresultat</b>		<b>6 064 328</b>	<b>-1 359 006</b>
<b>Finansinntekter og finanskostnader</b>			
Annen finansinntekt		568 471	251 508
<b>Sum finansinntekter</b>		<b>568 471</b>	<b>251 508</b>
Annen finanskostnad		790 827	355 192
<b>Sum finanskostnader</b>		<b>790 827</b>	<b>355 192</b>
<b>Netto finans</b>		<b>-222 356</b>	<b>-103 684</b>
<b>Ordinært resultat før skattekostnad</b>		<b>5 841 972</b>	<b>-1 462 690</b>
Skattekostnad	9	383 706	335 207
<b>Ordinært resultat etter skattekostnad</b>		<b>5 458 266</b>	<b>-1 797 897</b>
<b>Årsresultat</b>		<b>5 458 266</b>	<b>-1 797 897</b>
<b>Overføringer og disponeringer</b>			
Overføring til/fra annen egenkapital	10	5 458 266	-1 797 897
<b>Sum overføringer og disponeringer</b>		<b>5 458 266</b>	<b>-1 797 897</b>



## Konsernets balanse

Beløp i: NOK	Note	2023	2022
<b>BALANSE - EIENDELER</b>			
<b>Anleggsmidler</b>			
<b>Immaterielle eiendeler</b>			
Konsesjoner, patenter, lisenser, varemerker o.l.	6	111 266	84 280
Utsatt skattefordel	6	220 351	275 439
<b>Sum immaterielle eiendeler</b>		<b>331 617</b>	<b>359 719</b>
<b>Varige driftsmidler</b>			
Tomter, bygninger og annen fast eiendom	7,11	22 519 841	23 402 946
Maskiner og anlegg	7	9 378 097	8 845 751
Driftsløsøre, inventar, verktøy, kontormaskiner	7	6 976 410	7 504 304
<b>Sum varige driftsmidler</b>		<b>38 874 348</b>	<b>39 753 001</b>
<b>Finansielle anleggsmidler</b>			
Investeringer i aksjer og andeler	6	186 000	186 000
<b>Sum finansielle anleggsmidler</b>		<b>186 000</b>	<b>186 000</b>
<b>Sum anleggsmidler</b>		<b>39 391 965</b>	<b>40 298 720</b>
<b>Omløpsmidler</b>			
<b>Varer</b>			
Varer	5	6 372 565	6 799 616
<b>Sum varer</b>		<b>6 372 565</b>	<b>6 799 616</b>
<b>Fordringer</b>			
Kundefordringer	7	12 771 464	10 705 138
Andre fordringer		3 786 734	4 861 097
<b>Sum fordringer</b>		<b>16 558 198</b>	<b>15 566 235</b>
<b>Bankinnskudd, kontanter og lignende</b>			
Bankinnskudd, kontanter og lignende	2	19 197 095	12 584 138
<b>Sum bankinnskudd, kontanter og lignende</b>		<b>19 197 095</b>	<b>12 584 138</b>
<b>Sum omløpsmidler</b>		<b>42 127 858</b>	<b>34 949 989</b>
<b>SUM EIENDELER</b>		<b>81 519 823</b>	<b>75 248 709</b>



## Konsernets balanse

Beløp i: NOK	Note	2023	2022
<b>BALANSE - EGENKAPITAL OG GJELD</b>			
<b>Egenkapital</b>			
<b>Innskutt egenkapital</b>			
Aksjekapital	15, 16	1 000 000	1 000 000
Beholdning av egne aksjer	15, 16	-60 000	-60 000
<b>Sum innskutt egenkapital</b>		<b>940 000</b>	<b>940 000</b>
<b>Opptjent egenkapital</b>			
Annen egenkapital	15	50 313 522	44 855 255
<b>Sum opptjent egenkapital</b>		<b>50 313 522</b>	<b>44 855 255</b>
<b>Sum egenkapital</b>		<b>51 253 522</b>	<b>45 795 255</b>
<b>Gjeld</b>			
<b>Langsiktig gjeld</b>			
Utsatt skatt	14	200 395	228 658
<b>Sum avsetninger for forpliktelser</b>		<b>200 395</b>	<b>228 658</b>
<b>Annen langsiktig gjeld</b>			
Gjeld til kredittinstitusjoner	13	10 218 961	10 225 550
<b>Sum annen langsiktig gjeld</b>		<b>10 218 961</b>	<b>10 225 550</b>
<b>Sum langsiktig gjeld</b>		<b>10 419 356</b>	<b>10 454 208</b>
<b>Kortsiktig gjeld</b>			
Leverandørgjeld		6 920 864	8 037 573
Betalbar skatt	14	411 969	323 061
Skyldige offentlige avgifter	8	5 219 244	2 410 336
Annen kortsiktig gjeld		7 294 868	8 228 276
<b>Sum kortsiktig gjeld</b>		<b>19 846 945</b>	<b>18 999 246</b>
<b>Sum gjeld</b>		<b>30 266 301</b>	<b>29 453 454</b>
<b>SUM EGENKAPITAL OG GJELD</b>		<b>81 519 823</b>	<b>75 248 709</b>



## Brønnøysundregistrene

### ÅRSREGNSKAP FOR REGNSKAPSÅRET 2023 - GENERELL INFORMASJON

Journalnummer: 2024 583859

#### Enheten

Organisasjonsnummer: 918 189 432  
Organisasjonsform: Aksjeselskap  
Foretaksnavn: VELLE GRUPPEN AS  
Forretningsadresse: Kaigaten 3  
3112 TØNSBERG

#### Regnskapsår

Årsregnskapets periode: 01.01.2023 - 31.12.2023

#### Konsern

Morselskap i konsern: Ja  
Konsernregnskap lagt ved: Ja

#### Regnskapsregler

Regler for små foretak benyttet: Nei  
Benyttet ved utarbeidelsen av  
årsregnskapet til selskapet: Regnskapslovens alminnelige regler  
Benyttet ved utarbeidelsen av  
årsregnskapet til konsernet: Regnskapslovens alminnelige regler

#### Årsregnskapet fastsatt av kompetent organ

Bekreftet av representant for selskapet: Lars Lillejord  
Dato for fastsettelse av årsregnskapet: 14.05.2024

#### Revisjon

Ekstern autorisert regnskapsfører har i løpet av regnskapsåret bistått ved den løpende regnskapsføringen eller utført andre tjenester for selskapet enn å utarbeide årsregnskapet: Ja

#### Grunnlag for avgivelse

År 2023: Årsregnskap er elektronisk innlevert.  
År 2022: Tall er hentet fra elektronisk innlevert årsregnskap fra 2023.

*Det er ikke krav til at årsregnskapet m.v. som sendes til Regnskapsregisteret er undertegnet. Kontrollen på at dette er utført ligger hos revisor/enhetens øverste organ. Sikkerheten ivaretas ved at innsender har rolle/rettighet for innsending av årsregnskapet via Altinn, og ved at det bekreftes at årsregnskapet er fastsatt av kompetent organ.*

Brønnøysundregistrene, 18.07.2024

---

Brønnøysundregistrene  
Postadresse: Postboks 900, 8910 Brønnøysund  
Telefon: 75 00 75 00  
E-post: firmapost@brreg.no Internett: www.brreg.no  
Organisasjonsnummer: 974 760 673



Organisasjonsnr: 918 189 432  
VELLE GRUPPEN AS

## RESULTATREGNSKAP

Beløp i: NOK	Note	2023	2022
<b>RESULTATREGNSKAP</b>			
<b>Inntekter</b>			
Salgsinntekt	2,3	11 845 192	10 867 396
Leieinntekter	3	1 952 065	1 929 621
<b>Sum inntekter</b>		<b>13 797 257</b>	<b>12 797 017</b>
<b>Kostnader</b>			
Lønnskostnad	4	11 389 116	10 662 595
Avskrivning	5	358 118	294 595
Annen driftskostnad	3	3 197 086	1 915 211
<b>Sum kostnader</b>		<b>14 944 320</b>	<b>12 872 401</b>
<b>Driftsresultat</b>		<b>-1 147 063</b>	<b>-75 384</b>
<b>Finansinntekter og finanskostnader</b>			
Renteinntekt fra foretak i samme konsern	3	1 515 000	664 087
Annen finansinntekt		100 751	301
<b>Sum finansinntekter</b>		<b>1 615 751</b>	<b>664 388</b>
Annen finanskostnad		183 605	132 744
<b>Sum finanskostnader</b>		<b>183 605</b>	<b>132 744</b>
<b>Netto finans</b>		<b>1 432 146</b>	<b>531 644</b>
<b>Ordinært resultat før skattekostnad</b>		<b>285 083</b>	<b>456 260</b>
<b>Ordinært resultat etter skattekostnad</b>		<b>285 083</b>	<b>456 260</b>
<b>Årsresultat</b>		<b>285 083</b>	<b>456 260</b>
<b>Overføringer og disponeringer</b>			
Overføring til/fra annen egenkapital	6	285 083	456 260
<b>Sum overføringer og disponeringer</b>		<b>285 083</b>	<b>456 260</b>



Organisasjonsnr: 918 189 432  
VELLE GRUPPEN AS

## BALANSE

Beløp i: NOK	Note	2023	2022
<b>BALANSE - EIENDELER</b>			
<b>Anleggsmidler</b>			
<b>Immaterielle eiendeler</b>			
Sum immaterielle eiendeler		0	
<b>Varige driftsmidler</b>			
Tomter, bygninger og annen fast eiendom			
	5	8 383 649	8 741 767
Sum varige driftsmidler		8 383 649	8 741 767
<b>Finansielle anleggsmidler</b>			
Investering i datterselskap			
	7	13 935 099	13 935 099
Lån til foretak i samme konsern			
	8	29 336 199	23 492 546
Andre fordringer			
		295 500	40 000
Sum finansielle anleggsmidler		43 566 798	37 467 645
Sum anleggsmidler		51 950 447	46 209 412
<b>Omløpsmidler</b>			
<b>Varer</b>			
<b>Fordringer</b>			
Kundefordringer			
		2 481 264	3 142 146
Andre fordringer			
		5 214	16 705
Sum fordringer		2 486 478	3 158 851
<b>Bankinnskudd, kontanter og lignende</b>			
Bankinnskudd, kontanter og lignende			
	9	2 566 130	3 999 999
Sum bankinnskudd, kontanter og lignende		2 566 130	3 999 999
Sum omløpsmidler		5 052 608	7 158 850
<b>SUM EIENDELER</b>		<b>57 003 055</b>	<b>53 368 262</b>
<b>BALANSE - EGENKAPITAL OG GJELD</b>			
<b>Egenkapital</b>			
<b>Innskutt egenkapital</b>			
Aksjekapital			
	6,10	1 000 000	1 000 000
Beholdning av egne aksjer			
	6,10	-60 000	-60 000
Sum innskutt egenkapital		940 000	940 000



<b>Opptjent egenkapital</b>			
Annen egenkapital	6	45 884 246	45 599 163
<b>Sum opptjent egenkapital</b>		<b>45 884 246</b>	<b>45 599 163</b>
<b>Sum egenkapital</b>		<b>46 824 246</b>	<b>46 539 163</b>
<b>Gjeld</b>			
<b>Langsiktig gjeld</b>			
Annen langsiktig gjeld			
Gjeld til			
kredittinstitusjoner	11	7 433 378	4 500 000
<b>Sum annen langsiktig gjeld</b>		<b>7 433 378</b>	<b>4 500 000</b>
<b>Sum langsiktig gjeld</b>		<b>7 433 378</b>	<b>4 500 000</b>
<b>Kortsiktig gjeld</b>			
Leverandørgjeld		214 564	53 729
Skyldige offentlige avgifter		1 396 747	1 374 738
Annen kortsiktig gjeld	8	1 134 120	900 632
<b>Sum kortsiktig gjeld</b>		<b>2 745 431</b>	<b>2 329 099</b>
<b>Sum gjeld</b>		<b>10 178 809</b>	<b>6 829 099</b>
<b>SUM EGENKAPITAL OG GJELD</b>		<b>57 003 055</b>	<b>53 368 262</b>



Organisasjonsnr: 918 189 432  
VELLE GRUPPEN AS

## KONSERNRESULTATREGNSKAP

<u>Beløp i: NOK</u>	<u>Note</u>	<u>2023</u>	<u>2022</u>
<b>RESULTATREGNSKAP</b>			
<b>Inntekter</b>			
Salgsinntekt	2	80 362 299	67 447 495
Leieinntekter			18 600
<b>Sum inntekter</b>		<b>80 362 299</b>	<b>67 466 095</b>
<b>Kostnader</b>			
Endring i beholdning av varer under tilvirkning og ferdig tilvirkede varer		-444 500	-439 000
Varekostnad	4	13 825 968	9 411 036
Lønnskostnad	5	94 373 427	93 563 495
Avskrivning	6,7	5 143 671	4 439 511
Annen driftskostnad	8	20 570 477	20 117 700
<b>Sum kostnader</b>		<b>133 469 043</b>	<b>127 092 742</b>
<b>Driftsresultat</b>		<b>6 064 328</b>	<b>-1 359 006</b>
<b>Finansinntekter og finanskostnader</b>			
Annen finansinntekt		568 471	251 508
<b>Sum finansinntekter</b>		<b>568 471</b>	<b>251 508</b>
Annen finanskostnad		790 827	355 192
<b>Sum finanskostnader</b>		<b>790 827</b>	<b>355 192</b>
<b>Netto finans</b>		<b>-222 356</b>	<b>-103 684</b>
<b>Ordinært resultat før skattekostnad</b>			
Skattekostnad	9	5 841 972	-1 462 690
<b>Ordinært resultat etter skattekostnad</b>		<b>383 706</b>	<b>335 207</b>
<b>Årsresultat</b>		<b>5 458 266</b>	<b>-1 797 897</b>
<b>Overføringer og disponeringer</b>			
Overføring til/fra annen egenkapital	10	5 458 266	-1 797 897
<b>Sum overføringer og disponeringer</b>		<b>5 458 266</b>	<b>-1 797 897</b>



Organisasjonsnr: 918 189 432  
VELLE GRUPPEN AS

## KONSERNBALANSE

Beløp i: NOK	Note	2023	2022
<b>BALANSE - EIENDELER</b>			
<b>Anleggsmidler</b>			
<b>Immaterielle eiendeler</b>			
Konsesjoner, patenter, lisenser, varemerker o.l.	6	111 266	84 280
Utsatt skattefordel	6	220 351	275 439
<b>Sum immaterielle eiendeler</b>		<b>331 617</b>	<b>359 719</b>
<b>Varige driftsmidler</b>			
Tomter, bygninger og annen fast eiendom	7,11	22 519 841	23 402 946
Maskiner og anlegg	7	9 378 097	8 845 751
Driftsløsøre, inventar, verktøy, kontormaskiner	7	6 976 410	7 504 304
<b>Sum varige driftsmidler</b>		<b>38 874 348</b>	<b>39 753 001</b>
<b>Finansielle anleggsmidler</b>			
Investeringer i aksjer og andeler	6	186 000	186 000
<b>Sum finansielle anleggsmidler</b>		<b>186 000</b>	<b>186 000</b>
<b>Sum anleggsmidler</b>		<b>39 391 965</b>	<b>40 298 720</b>
<b>Omløpsmidler</b>			
<b>Varer</b>			
Varer	5	6 372 565	6 799 616
<b>Sum varer</b>		<b>6 372 565</b>	<b>6 799 616</b>
<b>Fordringer</b>			
Kundefordringer	7	12 771 464	10 705 138
Andre fordringer		3 786 734	4 861 097
<b>Sum fordringer</b>		<b>16 558 198</b>	<b>15 566 235</b>
<b>Bankinnskudd, kontanter og lignende</b>			
Bankinnskudd, kontanter og lignende	2	19 197 095	12 584 138
<b>Sum bankinnskudd, kontanter og lignende</b>		<b>19 197 095</b>	<b>12 584 138</b>
<b>Sum omløpsmidler</b>		<b>42 127 858</b>	<b>34 949 989</b>
<b>SUM EIENDELER</b>		<b>81 519 823</b>	<b>75 248 709</b>
<b>BALANSE - EGENKAPITAL OG GJELD</b>			



<b>Egenkapital</b>			
<b>Innskutt egenkapital</b>			
Aksjekapital	15, 16	1 000 000	1 000 000
Beholdning av egne aksjer	15, 16	-60 000	-60 000
<b>Sum innskutt egenkapital</b>		<b>940 000</b>	<b>940 000</b>
<b>Opptjent egenkapital</b>			
Annen egenkapital	15	50 313 522	44 855 255
<b>Sum opptjent egenkapital</b>		<b>50 313 522</b>	<b>44 855 255</b>
<b>Sum egenkapital</b>		<b>51 253 522</b>	<b>45 795 255</b>
<b>Gjeld</b>			
<b>Langsiktig gjeld</b>			
Utsatt skatt	14	200 395	228 658
<b>Sum avsetninger for forpliktelse</b>		<b>200 395</b>	<b>228 658</b>
<b>Annen langsiktig gjeld</b>			
Gjeld til kredittinstitusjoner	13	10 218 961	10 225 550
<b>Sum annen langsiktig gjeld</b>		<b>10 218 961</b>	<b>10 225 550</b>
<b>Sum langsiktig gjeld</b>		<b>10 419 356</b>	<b>10 454 208</b>
<b>Kortsiktig gjeld</b>			
Leverandørgjeld		6 920 864	8 037 573
Betalbar skatt	14	411 969	323 061
Skyldige offentlige avgifter	8	5 219 244	2 410 336
Annen kortsiktig gjeld		7 294 868	8 228 276
<b>Sum kortsiktig gjeld</b>		<b>19 846 945</b>	<b>18 999 246</b>
<b>Sum gjeld</b>		<b>30 266 301</b>	<b>29 453 454</b>
<b>SUM EGENKAPITAL OG GJELD</b>		<b>81 519 823</b>	<b>75 248 709</b>





Organisasjonsnr: 918 189 432  
VELLE GRUPPEN AS

NOTEOPPLYSNINGER - KONSERN - alle poster oppgitt i hele tall

**Note**  
1

**Regnskapsprinsipper**  
Årsregnskapet er satt opp etter regnskapsloven. Regnskapsreglene for små foretak er fulgt.

**Note**  
15, 16

**Antall aksjer og aksjeeiere**

**Note**

**Antall årsverk i regnskapsåret**

**Virksomheten har hatt følgende antall årsverk:**  
0.00

**Note**

**Lån og sikkerhetsstillelse til ledende personer og aksjeeiere**

Er det gitt lån eller sikkerhetsstillelse til ledende personer: Nei

Omløpsmidler                      Startdato      Sluttdato      Endring

Skattemessig fremf.undersk. Startdato      Sluttdato      Endring

Kortsiktig gjeld                      Startdato      Sluttdato      Endring



Statsautoriserte revisorer  
Ernst & Young AS

Åshaugveien 68, 3170 Sem  
Postboks 2427, 3104 Tønsberg

Foretaksregisteret: NO 976 389 387 MVA  
Tlf: +47 24 00 24 00

www.ey.no  
Medlemmer av Den norske Revisorforening

## UAVHENGIG REVISORS BERETNING

Til generalforsamlingen i Velle Gruppen AS

### Konklusjon

Vi har revidert årsregnskapet for Velle Gruppen AS som består av selskapsregnskapet og konsernregnskapet. Selskapsregnskapet og konsernregnskapet består av balanse per 31. desember 2023, resultatregnskap og kontantstrømpoppstilling for regnskapsåret avsluttet per denne datoen og noter til årsregnskapet, herunder et sammendrag av viktige regnskapsprinsipper.

Etter vår mening oppfylder årsregnskapet gjeldende lovkrav og gir et rettviseende bilde av selskapets og konsernets finansielle stilling per 31. desember 2023 og av deres resultater og kontantstrømmer for regnskapsåret avsluttet per denne datoen i samsvar med regnskapslovens regler og god regnskapsskikk i Norge.

### Grunnlag for konklusjon

Vi har gjennomført revisjonen i samsvar med International Standards on Auditing (ISA-ene). Våre oppgaver og plikter i henhold til disse standardene er beskrevet nedenfor under *Revisors oppgaver og plikter ved revisjonen av årsregnskapet*. Vi er uavhengige av selskapet og konsernet i samsvar med kravene i relevante lover og forskrifter i Norge og *International Code of Ethics for Professional Accountants* (inkludert internasjonale uavhengighetsstandarder) utstedt av International Ethics Standards Board for Accountants (IESBA-reglene), og vi har overholdt våre øvrige etiske forpliktelser i samsvar med disse kravene. Innhentet revisjonsbevis er etter vår vurdering tilstrekkelig og hensiktsmessig som grunnlag for vår konklusjon.

### Øvrig informasjon

Øvrig informasjon omfatter informasjon i selskapets årsrapport bortsett fra årsregnskapet og den tilhørende revisjonsberetningen. Styret og daglig leder (ledelsen) er ansvarlig for den øvrige informasjonen. Vår konklusjon om revisjonen av årsregnskapet dekker ikke den øvrige informasjonen, og vi attesterer ikke den øvrige informasjonen.

I forbindelse med revisjonen av årsregnskapet er det vår oppgave å lese den øvrige informasjonen med det formål å vurdere om årsberetningen inneholder de opplysninger som skal gis i henhold til gjeldende lovkrav og hvorvidt det foreligger vesentlig inkonsistens mellom den øvrige informasjonen og årsregnskapet eller kunnskap vi har opparbeidet oss under revisjonen, eller hvorvidt den tilsynelatende inneholder vesentlig feilinformasjon. Dersom vi konkluderer med at den øvrige informasjonen inneholder vesentlig feilinformasjon eller ikke inneholder de opplysninger som skal gis i henhold til gjeldende lovkrav, er vi pålagt å rapportere det.

Vi har ingenting å rapportere i så henseende, og vi mener at årsberetningen er konsistent med årsregnskapet og inneholder de opplysninger som skal gis i henhold til gjeldende lovkrav.

### Ledelsens ansvar for årsregnskapet

Ledelsen er ansvarlig for å utarbeide årsregnskapet og for at det gir et rettviseende bilde i samsvar med regnskapslovens regler og god regnskapsskikk i Norge. Ledelsen er også ansvarlig for slik intern kontroll som den finner nødvendig for å kunne utarbeide et årsregnskap som ikke inneholder vesentlig feilinformasjon, verken som følge av misligheter eller feil.

Ved utarbeidelsen av årsregnskapet må ledelsen ta standpunkt til selskapets og konsernets evne til fortsatt drift og opplyse om forhold av betydning for fortsatt drift. Forutsetningen om fortsatt drift skal legges til grunn for årsregnskapet med mindre ledelsen enten har til hensikt å avvikle selskapet, konsernet eller virksomheten, eller ikke har noe annet realistisk alternativ.



Building a better  
working world

Statsautoriserte revisorer  
Ernst & Young AS

Åshaugveien 68, 3170 Sem  
Postboks 2427, 3104 Tønsberg

Foretaksregisteret: NO 976 389 387 MVA  
Tlf: +47 24 00 24 00

www.ey.no  
Medlemmer av Den norske Revisorforening

## Revisors oppgaver og plikter ved revisjonen av årsregnskapet

Vårt mål er å oppnå betryggende sikkerhet for at årsregnskapet som helhet ikke inneholder vesentlig feilinformasjon, verken som følge av misligheter eller feil, og å avgi en revisjonsberetning som inneholder vår konklusjon. Betyrrende sikkerhet er en høy grad av sikkerhet, men ingen garanti for at en revisjon utført i samsvar med ISA-ene, alltid vil avdekke vesentlig feilinformasjon. Feilinformasjon kan skyldes misligheter eller feil og er å anse som vesentlig dersom den enkeltvis eller samlet med rimelighet kan forventes å påvirke de økonomiske beslutningene som brukerne foretar på grunnlag av årsregnskapet.

Som del av en revisjon i samsvar med ISA-ene, utøver vi profesjonelt skjønn og utviser profesjonell skepsis gjennom hele revisjonen. I tillegg:

- identifiserer og vurderer vi risikoen for vesentlig feilinformasjon i årsregnskapet, enten det skyldes misligheter eller feil. Vi utformer og gjennomfører revisjonshandlinger for å håndtere slike risikoer, og innhenter revisjonsbevis som er tilstrekkelig og hensiktsmessig som grunnlag for vår konklusjon. Risikoen for at vesentlig feilinformasjon som følge av misligheter ikke blir avdekket, er høyere enn for feilinformasjon som skyldes feil, siden misligheter kan innebære samarbeid, forfalskning, bevisste utelatelser, uriktige fremstillinger eller overstyring av intern kontroll.
- opparbeider vi oss en forståelse av den interne kontrollen som er relevant for revisjonen, for å utforme revisjonshandlinger som er hensiktsmessige etter omstendighetene, men ikke for å gi uttrykk for en mening om effektiviteten av selskapets og konsernets interne kontroll.
- evaluerer vi om de anvendte regnskapsprinsippene er hensiktsmessige og om regnskapsestimater og tilhørende noteopplysninger utarbeidet av ledelsen er rimelige.
- konkluderer vi på om ledelsens bruk av fortsatt drift-forutsetningen er hensiktsmessig, og, basert på innhentede revisjonsbevis, hvorvidt det foreligger vesentlig usikkerhet knyttet til hendelser eller forhold som kan skape betydelig tvil om selskapets og konsernets evne til fortsatt drift. Dersom vi konkluderer med at det eksisterer vesentlig usikkerhet, kreves det at vi i revisjonsberetningen henleder oppmerksomheten på tilleggsopplysningene i årsregnskapet, eller, dersom slike tilleggsopplysninger ikke er tilstrekkelige, at vi modifiserer vår konklusjon. Våre konklusjoner er basert på revisjonsbevis innhentet frem til datoen for revisjonsberetningen. Etterfølgende hendelser eller forhold kan imidlertid medføre at selskapet og konsernet ikke kan fortsette driften.
- evaluerer vi den samlede presentasjonen, strukturen og innholdet i årsregnskapet, inkludert tilleggsopplysningene, og hvorvidt årsregnskapet gir uttrykk for de underliggende transaksjonene og hendelsene på en måte som gir et rettviseende bilde.
- innhenter vi tilstrekkelig og hensiktsmessig revisjonsbevis vedrørende den finansielle informasjonen til enhetene eller forretningsområdene i konsernet for å kunne gi uttrykk for en mening om konsernregnskapet. Vi er ansvarlige for å fastsette strategien for, samt å følge opp og gjennomføre konsernrevisjonen, og vi har et udeelt ansvar for konklusjonen på revisjonen av konsernregnskapet.

Vi kommuniserer med styret blant annet om det planlagte omfanget av og tidspunktet for revisjonsarbeidet og eventuelle vesentlige funn i revisjonen, herunder vesentlige svakheter i den interne kontrollen som vi avdekker gjennom revisjonen.

Tønsberg, 7. juni 2024  
ERNST & YOUNG AS

*Revisjonsberetningen er signert elektronisk*

Morten Mobråthen  
statsautorisert revisor

Uavhengig revisors beretning - Velle Gruppen AS 2023

A member firm of Ernst & Young Global Limited

Penneo document key: DNSPL-327HG-VNHJE-STG2K-OBBDJ-0BY3W



# PENNEO

Signaturene i dette dokumentet er juridisk bindende. Dokument signert med "Penneo™ - sikker digital signatur". De signerende parter sin identitet er registrert, og er listet nedenfor.

"Med min signatur bekrefter jeg alle datoer og innholdet i dette dokument."

## Mobråthen, Morten

Statsautorisert revisor

På vegne av: Ernst & Young AS

Serienummer: no\_bankid:9578-5994-4-470218

IP: 147.161.xxx.xxx

2024-06-07 08:59:30 UTC



Penneo Dokumentnøkkel: DN5PL-327HG-VNHFIE-STGJK-OBGGJ-0BY3W

Dokumentet er signert digitalt, med **Penneo.com**. Alle digitale signatur-data i dokumentet er sikret og validert av den datamaskin-utregnede hash-verdien av det opprinnelige dokument. Dokumentet er låst og tids-stemplet med et sertifikat fra en betrodd tredjepart. All kryptografisk bevis er integrert i denne PDF, for fremtidig validering (hvis nødvendig).

### Hvordan bekrefter at dette dokumentet er originalen?

Dokumentet er beskyttet av ett Adobe CDS sertifikat. Når du åpner dokumentet i

Adobe Reader, skal du kunne se at dokumentet er sertifisert av **Penneo e-signature service <penneo@penneo.com>**. Dette garanterer at innholdet i dokumentet ikke har blitt endret.

Det er lett å kontrollere de kryptografiske beviser som er lokalisert inne i dokumentet, med Penneo validator - <https://penneo.com/validator>



HOUSE OF  
CONTROL

Velle Gruppen AS - årsrapport 31.12.2023.pdf

## Signers:

<i>Name/Phone</i>	<i>Method</i>	<i>Date</i>
Larsen, Runar Andre	BANKID	2024-05-15 15:05
Aase, Rita Helene Krøgenes	BANKID	2024-05-15 14:42
Pedersen, Live Halstensgård	BANKID	2024-05-16 14:25
Tenvik, Trine	BANKID_MOBILE	2024-05-15 15:13
Andreassen, Eddy Vesterhaug	BANKID	2024-05-16 07:34
Berntsen, Dag Oppen	BANKID	2024-05-16 09:09
Skjolden, Jan Erik	BANKID	2024-05-16 08:34
Hjertø, Siv	BANKID	2024-05-15 15:56

### This document package contains:

- Front page (this page)
- The original document(s)
- The electronic signatures. These are not visible in the document, but are electronically integrated.



This file is sealed with a digital signature.  
The seal is a guarantee for the  
authenticity of the document.

**Document ID:**

00a314f4-3ec2-4746-b2c7-2b82eb4a6185

THE SIGNED DOCUMENT FOLLOWS ON THE NEXT PAGE >



Velle Gruppen AS

---

## Årsrapport for 2023

### Årsberetning

#### Årsregnskap

- Resultatregnskap
- Balanse
- Kontantstrømoppstilling
- Noter

### Revisjonsberetning

---

Document ID:

00a314f4-3ec2-4746-b2c7-2b82eb4a6185



## Velle Gruppen AS

### Resultatregnskap 01.01-31.12

	Note	2023	2022
<b>Driftsinntekter</b>			
Salgsinntekt	2, 3	11 845 192	10 867 396
Leieinntekter	3	1 952 065	1 929 621
Sum driftsinntekter		<u>13 797 257</u>	<u>12 797 017</u>
<b>Driftskostnader</b>			
Lønnskostnad	4	11 389 116	10 662 595
Avskrivning	5	358 118	294 595
Annen driftskostnad	3	3 197 086	1 915 211
Sum driftskostnader		<u>14 944 320</u>	<u>12 872 401</u>
Driftsresultat		<u>-1 147 063</u>	<u>-75 384</u>
<b>Finansinntekter og finanskostnader</b>			
Renteinntekt fra foretak i samme konsern	3	1 515 000	664 087
Annen finansinntekt		100 751	301
Annen finanskostnad		<u>183 605</u>	<u>132 744</u>
Netto finansposter		<u>1 432 146</u>	<u>531 644</u>
Ordinært resultat før skattekostnad		<u>285 083</u>	<u>456 260</u>
<b>Årsresultat</b>		<u>285 083</u>	<u>456 260</u>
<b>Overføringer og disponeringer</b>			
Overføringer annen egenkapital	6	285 083	456 260

Document ID:

00a314f4-3ec2-4746-b2c7-2b82eb4a6185



## Velle Gruppen AS

### Balanse pr. 31. desember

	Note	2023	2022
<b>Anleggsmidler</b>			
<i>Varige driftsmidler</i>			
Tomter, bygninger og annen fast eiendom	5	8 383 649	8 741 767
<i>Finansielle anleggsmidler</i>			
Investeringer i datterselskap	7	13 935 099	13 935 099
Lån til foretak i samme konsern	8	29 336 199	23 492 546
Andre fordringer		295 500	40 000
Sum finansielle anleggsmidler		<u>43 566 798</u>	<u>37 467 645</u>
Sum anleggsmidler		<u>51 950 447</u>	<u>46 209 412</u>
<b>Omløpsmidler</b>			
<i>Fordringer</i>			
Kundefordringer		2 481 264	3 142 146
Andre fordringer		5 214	16 705
Sum fordringer		<u>2 486 478</u>	<u>3 158 851</u>
Bankinnskudd, kontanter og lignende	9	<u>2 566 130</u>	<u>3 999 999</u>
Sum omløpsmidler		<u>5 052 608</u>	<u>7 158 850</u>
Sum eiendeler		<u>57 003 055</u>	<u>53 368 262</u>

Document ID:

00a314f4-3ec2-4746-b2c7-2b82eb4a6185



## Velle Gruppen AS

### Balanse pr. 31. desember

	Note	2023	2022
<b>Egenkapital</b>			
<i>Innskutt egenkapital</i>			
Aksjekapital	6, 10	1 000 000	1 000 000
Egne aksjer	6, 10	-60 000	-60 000
Sum innskutt egenkapital		<u>940 000</u>	<u>940 000</u>
<i>Opptjent egenkapital</i>			
Annen egenkapital	6	45 884 246	45 599 163
Sum egenkapital		<u>46 824 246</u>	<u>46 539 163</u>
<b>Gjeld</b>			
<i>Annen langsiktig gjeld</i>			
Gjeld til kredittinstitusjoner	11	7 433 378	4 500 000
<i>Kortsiktig gjeld</i>			
Leverandørgjeld		214 564	53 729
Skyldige offentlige avgifter		1 396 747	1 374 738
Annen kortsiktig gjeld	8	1 134 120	900 632
Sum kortsiktig gjeld		<u>2 745 431</u>	<u>2 329 099</u>
Sum gjeld		<u>10 178 809</u>	<u>6 829 099</u>
Sum egenkapital og gjeld		<u>57 003 055</u>	<u>53 368 262</u>

31. desember 2023  
Tønsberg, 14. mai 2024

<u>Runar Andre Larsen</u> Styreleder	<u>Rita Helene Krøgenes Aase</u> Styremedlem	<u>Dag Oscar Oppen Børntsen</u> Styremedlem	<u>Live Halstensgård Pedersen</u> Styremedlem
<u>Eddy Vesterhaug Andreassen</u> Styremedlem	<u>Trine Tenvik</u> Styremedlem	<u>Jan Erik Skjolden</u> Styremedlem	<u>Siv Hjørtø</u> Daglig leder

Document ID:  
00a314f4-3ec2-4746-b2c7-2b82eb4a6185



## Velle Gruppen AS

### Kontantstrømoppstilling

	2023	2022
<b>Kontantstrømmer fra operasjonelle aktiviteter</b>		
Resultat før skattekostnad	285 083	456 260
Ordinære avskrivninger	358 118	294 595
Endring i kundefordringer og leverandørgjeld	821 717	-3 197 378
Endring i andre tidsavgrensingsposter	-5 832 165	5 934 358
Netto kontantstrøm fra operasjonelle aktiviteter	<u>-4 367 247</u>	<u>3 487 835</u>
<b>Kontantstrømmer fra investeringsaktiviteter</b>		
Utbetalinger ved kjøp av varige driftsmidler	0	-68 490
Netto kontantstrøm fra investeringsaktiviteter	<u>0</u>	<u>-68 490</u>
<b>Kontantstrømmer fra finansieringsaktiviteter</b>		
Utbetalinger ved nedbetaling av langsiktig gjeld	0	-600 000
Innbetaling ved opptak av nytt langsiktig lån	2 933 378	0
Netto kontantstrøm fra finansieringsaktiviteter	<u>2 933 378</u>	<u>-600 000</u>
Netto endring i likvider i året	-1 433 869	2 819 345
Kontanter og bankinnskudd per 01.01	3 999 999	1 180 654
Kontanter og bankinnskudd per. 31.12	<u>2 566 130</u>	<u>3 999 999</u>

Document ID:

00a314f4-3ec2-4746-b2c7-2b82eb4a6185



## Velle Gruppen AS

---

### Noter til regnskapet for 2023

#### Note 1 - Regnskapsprinsipper

Årsregnskapet er satt opp i samsvar med regnskapslovens bestemmelser og god regnskapsskikk.

##### *Datterselskap*

Datterselskapene vurderes etter kostmetoden i selskapsregnskapet. Investeringen er vurdert til anskaffelseskost for aksjene med mindre nedskrivning har vært nødvendig. Det er foretatt nedskrivning til virkelig verdi når verdifall skyldes årsaker som ikke kan antas å være forbigående og det må anses nødvendig etter god regnskapsskikk. Nedskrivninger er reversert når grunnlaget for nedskrivning ikke lenger er til stede.

Utbytte og andre utdelinger er inntektsført samme år som det er avsatt i datterselskapet. Overstiger utbytte andel av tilbakeholdt resultat etter kjøpet, representerer den overskytende del tilbakebetaling av investert kapital, og utdelingene er fratrukket investeringens verdi i balansen.

##### *Inntekter*

Inntektsføring ved salg av varer skjer på leveringstidspunktet. Leieinntekter bokføres i hht. kontrakt.

##### *Klassifisering og vurdering av balanseposter*

Omløpsmidler og kortsiktig gjeld omfatter poster som forfaller til betaling innen ett år etter balansedagen, samt poster som knytter seg til varekretsløpet. Øvrige poster er klassifisert som anleggsmiddel/langsiktig gjeld.

Omløpsmidler vurderes til laveste av anskaffelseskost og virkelig verdi. Kortsiktig gjeld balanseføres til nominelt beløp på etableringstidspunktet.

Anleggsmidler vurderes til anskaffelseskost, men nedskrives til virkelig verdi ved verdifall som ikke forventes å være forbigående. Anleggsmidler med begrenset økonomisk levetid avskrives planmessig. Langsiktig gjeld balanseføres til nominelt beløp på etableringstidspunktet.

##### *Fordringer*

Kundefordringer og andre fordringer er oppført i balansen til pålydende etter fradrag for avsetning til forventet tap. Avsetning til tap gjøres på grunnlag av individuelle vurderinger av de enkelte fordringene. I tillegg gjøres det for øvrige kundefordringer en uspesifisert avsetning for å dekke antatt tap.

##### *Valuta*

Pengeposter i utenlandsk valuta er vurdert til kursen ved regnskapsårets slutt.

##### *Varige driftsmidler*

Varige driftsmidler balanseføres og avskrives over driftsmidlets forventede økonomiske levetid. Direkte vedlikehold av driftsmidler kostnadsføres løpende under driftskostnader, mens påkostninger eller forbedringer tillegges driftsmidlets kostpris og avskrives i takt med driftsmidlet. Dersom gjenvinnbart beløp av driftsmiddelet er lavere enn balanseført verdi foretas nedskrivning til gjenvinnbart beløp. Gjenvinnbart beløp er det høyeste av netto salgsverdi og verdi i bruk. Verdi i bruk er nåverdien av de fremtidige kontantstrømmene som eiendelen vil generere.

##### *Skatter*

Velle Gruppen AS er en skattefri institusjon, jf. skatteloven § 2-32 første ledd.

---

Document ID:

00a314f4-3ec2-4746-b2c7-2b82eb4a6185



## Velle Gruppen AS

### Noter til regnskapet for 2023

#### Kontantstrømoppstilling

Kontantstrømoppstillingen er utarbeidet etter den indirekte metode. Kontanter og kontantekvivalenter omfatter kontanter, bankinnskudd og andre kortsiktige, likvide plasseringer.

#### Note 2 - Salgsinntekter

	2023	2022
Fakturerte adm. tjenester til konsernselskaper	11 219 378	10 598 855
Kursvirksomhet	286 500	0
Andre driftsinntekter	339 314	9 801
Lønnsrefusjoner	0	258 740
Sum	<u>11 845 192</u>	<u>10 867 396</u>

#### Note 3 - Transaksjoner mellom selskap i samme konsern

Velle Gruppen AS utfører administrative tjenester for de andre selskapene i konsernet og har fordringer på de andre konsernselskapene som renteberegnes, se note 9.

#### Note 4 - Lønnskostnader, antall ansatte, lån til ansatte og godtgjørelse til revisor

Lønnskostnader	2023	2022
Lønninger	8 915 007	8 455 617
Arbeidsgiveravgift	1 474 507	1 328 153
Pensjonskostnader	869 598	783 039
Andre ytelser	130 004	95 786
Sum	<u>11 389 116</u>	<u>10 662 595</u>

Selskapet har i regnskapsåret sysselsatt totalt 11 årsverk.

Selskapet er pliktig til å ha tjenstepensjonsordning etter lov om obligatorisk tjenstepensjon. Selskapet har pensjonsordninger som tilfredsstiller kravene i denne lov.

#### Ytelser til ledende personer

	Lønn	Andre godtgjørelser
Daglig leder	1 320 180	8 647

Daglig leder inngår i konsernets innskudds- pensjonsordning på lik linje med øvrige ansatte.

Det er ikke inngått avtale om særskilte ytelser, bonus, opsjoner eller sluttvederlag til styret eller daglig leder.

Det er kostnadsført kr. 262 070 i honorar til styret (kr 281 600 i 2022).

#### Godtgjørelse til revisor er fordelt på følgende:

	2023
Revisjon	243 500
Teknisk bistand utarbeidelse av årsrapport	57 500
Andre tjenester	77 763

Document ID:

00a314f4-3ec2-4746-b2c7-2b82eb4a6185



## Velle Gruppen AS

### Noter til regnskapet for 2023

#### Note 5 - Varige driftsmidler

	<b>Bygninger og fast eiendom</b>
Anskaffelseskost 01.01.	9 979 067
Anskaffelseskost 31.12.	9 979 067
Akk.avskrivning 31.12.	-1 595 418
Balanseført pr. 31.12.	8 383 649
Årets avskrivninger	358 118
Økonomisk levetid	50 år
Avskrivningsplan	Lineær

#### Note 6 - Egenkapital

	<b>Aksjekapital</b>	<b>Egne aksjer</b>	<b>Annen egenkapital</b>	<b>Sum</b>
Egenkapital 01.01.	1 000 000	-60 000	45 599 163	46 539 163
Årsresultat	0	0	285 083	285 083
Egenkapital 31.12.	1 000 000	-60 000	45 884 246	46 824 246

#### Note 7 - Datterselskaper

<b>Selskap</b>	<b>Kontor</b>	<b>Eier- andel</b>	<b>Stem- andel</b>	<b>Resultat 2023</b>	<b>Egenkapital pr. 31.12</b>	<b>Bokført verdi pr. 31.12</b>
Velle Utdanning AS	Tønsberg	100 %	100 %	-290 706	746 056	1 030 000
Velle Utvikling AS	Tønsberg	100 %	100 %	4 048 122	3 300 243	5 040 000
Velle Eiendom AS	Tønsberg	100 %	100 %	318 392	2 841 958	7 835 099
Velle Eiendom II AS	Tønsberg	100 %	100 %	326 458	1 292 206	19 524
Velle Kjeldås Barnehage AS	Tønsberg	100 %	100 %	227 127	1 192 876	2 619
Velle Træleborg Barnehage AS	Tønsberg	100 %	100 %	797 909	1 763 658	2 619
Velle Olaløkka Barnehage AS	Tønsberg	100 %	100 %	-30 342	935 406	2 619
Velle Sigridløkka Barnehage AS	Tønsberg	100 %	100 %	36 223	1 001 972	2 619
Sum				5 433 183	13 074 375	13 935 099

Document ID:

00a314f4-3ec2-4746-b2c7-2b82eb4a6185



## Velle Gruppen AS

---

### Noter til regnskapet for 2023

#### Note 8 - Mellomværende med selskap i samme konsern

<i>Fordringer</i>	<b>2023</b>	<b>2022</b>
Fordring Velle Eiendom AS	0	1 158 113
Fordring Velle Eiendom II AS	4 584 405	1 097 240
Fordring Velle Utvikling AS	25 016 756	22 334 434
Sum	<u>29 601 161</u>	<u>24 589 787</u>

<i>Gjeld</i>	<b>2023</b>	<b>2022</b>
Gjeld konsernselskap	25 720	0

Lån mellom konsernselskapene er renteberegnet med 6,43 %.

#### Note 9 - Bankinnskudd

	<b>2023</b>
Bundne skattetrekkmidler utgjør	516 785

#### Note 10 - Aksjekapital og aksjonærinformasjon

Aksjekapitalen består av:

	<b>Antall</b>	<b>Pålydende</b>	<b>Balansført</b>
Ordinære aksjer	2 000	500	1 000 000

---

Document ID:

00a314f4-3ec2-4746-b2c7-2b82eb4a6185



## Velle Gruppen AS

### Noter til regnskapet for 2023

Oversikt over aksjonærene i selskapet pr. 31.12:

	Ordinære aksjer	Eier- andel	Stemme- andel
Velle-Ansattes Stiftelse	650	32,50 %	32,50 %
Tønsberg Kommune	460	23,00 %	23,00 %
Færder Kommune	449	22,45 %	22,45 %
Velle Gruppen AS - egne aksjer	120	6,00 %	6,00 %
Henriksen Holding AS	120	6,00 %	6,00 %
Techni Holding AS	70	3,50 %	3,50 %
Essity Norway AS	50	2,50 %	2,50 %
Rolf Harald Rygg	20	1,00 %	1,00 %
Tønsberg Rotaryklubb	20	1,00 %	1,00 %
Amedia AS	20	1,00 %	1,00 %
Lhl Sandefjord/larvik	15	0,75 %	0,75 %
Lhl Sande	4	0,20 %	0,20 %
Lhl Re	2	0,10 %	0,10 %
Sum	2 000	100,00 %	100,00 %

#### Note 11 - Pant og garantier

<i>Garantiansvar</i>	2023	2022
Betalingsgaranti i favør av Tønsberg kommune	50 000	50 000
<i>Pantsikret gjeld</i>		
	2023	2022
Pantelån DnB	3 900 000	4 500 000
Pantelån DnB	3 533 378	0
Sum pantsikret gjeld	<u>7 433 378</u>	<u>4 500 000</u>

Selskapet har tatt opp lån i DnB pålydende kr 3 900 000 pr. 31.12.2023 i forbindelse med kjøp av aksjer i Velle Eiendom AS. Som sikkerhet for lånet har banken tatt pant i aksjene til Velle Eiendom AS. Panteobligasjon på 6 mill.

Selskapet har tatt opp lån i DnB pålydende kr 3 533 378 pr. 31.12.2023 knyttet til kjøp av eiendom, tidligere var lånet bokført i datterselskapet Vellebarnehagene AS. Pantet knyttet til lånet er tatt i Velle Eiendom II AS, se note 6 og regnskapet til Velle Eiendom AS.

Document ID:

00a314f4-3ec2-4746-b2c7-2b82eb4a6185



## Velle Gruppen AS - årsrapport 31.12.2023.pdf


Name Date  
**Larsen, Runar Andre** 2024-05-15

Identification

 bankID<sup>™</sup> Larsen, Runar Andre

Name Date  
**Aase, Rita Helene Krøgenes** 2024-05-15

Identification

 bankID<sup>™</sup> Aase, Rita Helene Krøgenes

Name Date  
**Pedersen, Live Halstensgård** 2024-05-16

Identification

 bankID<sup>™</sup> Pedersen, Live  
Halstensgård

Name Date  
**Tenvik, Trine** 2024-05-15

Identification

 bankID<sup>™</sup> Tenvik, Trine  
PA MOBIL

Name Date  
**Andreassen, Eddy Vesterhaug** 2024-05-16

Identification

 bankID<sup>™</sup> Andreassen, Eddy  
Vesterhaug

Name Date  
**Berntsen, Dag Oppen** 2024-05-16

Identification

 bankID<sup>™</sup> Berntsen, Dag Oppen

Name Date  
**Skjolden, Jan Erik** 2024-05-16

Identification

 bankID<sup>™</sup> Skjolden, Jan Erik

Name Date  
**Hjertø, Siv** 2024-05-15

Identification

 bankID<sup>™</sup> Hjertø, Siv



This document contains electronic signatures using EU-compliant PAdES - PDF  
Advanced Electronic Signatures (Regulation (EU) No 910/2014 (eIDAS))



HOUSE OF  
CONTROL

Velle Gruppen konsern - årsrapport 31.12.2023 .pdf

## Signers:

<i>Name/Phone</i>	<i>Method</i>	<i>Date</i>
Larsen, Runar Andre	BANKID	2024-05-15 15:04
Aase, Rita Helene Krøgenes	BANKID	2024-05-15 14:41
Pedersen, Live Halstensgård	BANKID	2024-05-16 14:24
Tenvik, Trine	BANKID_MOBILE	2024-05-15 15:12
Andreassen, Eddy Vesterhaug	BANKID	2024-05-16 07:35
Berntsen, Dag Oppen	BANKID	2024-05-16 09:11
Skjolden, Jan Erik	BANKID	2024-05-16 08:43
Hjertø, Siv	BANKID	2024-05-15 15:57

### This document package contains:

- Front page (this page)
- The original document(s)
- The electronic signatures. These are not visible in the document, but are electronically integrated.



This file is sealed with a digital signature.  
The seal is a guarantee for the  
authenticity of the document.

**Document ID:**

672d5bf3-47f5-4a9f-b55f-44d87a8264ad

THE SIGNED DOCUMENT FOLLOWS ON THE NEXT PAGE >



## Årsrapport for 2023

### Årsregnskap

- Resultatregnskap
- Balanse
- Kontantstrømoppstilling
- Noter

Document ID:  
672d5bf3-47f5-4a9f-b55f-44d87a8264ad



## Konsernet Velle Gruppen

### Resultatregnskap 01.01-31.12

	Note	2023	2022
<b>Driftsinntekter</b>			
Salgsinntekt	2	80 362 299	67 466 095
Driftsinntekter barnehager	3	59 171 072	58 267 641
Sum driftsinntekter		<u>139 533 371</u>	<u>125 733 736</u>
<b>Driftskostnader</b>			
Beholdningsendring egentilvirkede varer		-444 500	-439 000
Varekostnad	4	13 825 968	9 411 036
Lønnskostnad	5	94 373 427	93 563 495
Avskrivning	6, 7	5 143 671	4 439 511
Annen driftskostnad	8	20 570 477	20 117 700
Sum driftskostnader		<u>133 469 043</u>	<u>127 092 742</u>
Driftsresultat		<u>6 064 328</u>	<u>-1 359 006</u>
<b>Finansinntekter og finanskostnader</b>			
Annen finansinntekt		568 471	251 508
Annen finanskostnad		790 827	355 192
Netto finansposter		<u>-222 356</u>	<u>-103 684</u>
Ordinært resultat før skattekostnad		<u>5 841 972</u>	<u>-1 462 690</u>
Skattekostnad på ordinært resultat	9	<u>383 706</u>	<u>335 207</u>
<b>Årsresultat</b>		<u><b>5 458 266</b></u>	<u><b>-1 797 897</b></u>
<b>Overføringer og disponeringer</b>			
Overføringer annen egenkapital	10	<u>5 458 266</u>	<u>-1 797 897</u>

Document ID:

672d5bf3-47f5-4a9f-b55f-44d87a8264ad



## Konsernet Velle Gruppen

### Balanse pr. 31. desember

	Note	2023	2022
<b>Anleggsmidler</b>			
<i>Immaterielle eiendeler</i>			
Konsesjoner, patenter, lisenser, varemerker	6	111 266	84 280
Goodwill	6	220 351	275 439
Sum immaterielle eiendeler		<u>331 617</u>	<u>359 719</u>
<i>Varige driftsmidler</i>			
Tomter, bygninger og annen fast eiendom	7, 11	22 519 841	23 402 946
Maskiner og anlegg	7	9 378 097	8 845 751
Driftsløsøre, inventar, verktøy, kontormaskiner ol	7	6 976 410	7 504 304
Sum varige driftsmidler		<u>38 874 348</u>	<u>39 753 001</u>
<i>Finansielle anleggsmidler</i>			
Investeringer i aksjer og andeler	12	186 000	186 000
Sum finansielle anleggsmidler		<u>186 000</u>	<u>186 000</u>
Sum anleggsmidler		<u>39 391 965</u>	<u>40 298 720</u>
<b>Omløpsmidler</b>			
Varer	4	<u>6 372 565</u>	<u>6 799 616</u>
<i>Fordringer</i>			
Kundefordringer	13	12 771 464	14 746 066
Andre fordringer		3 786 734	820 169
Sum fordringer		<u>16 558 198</u>	<u>15 566 235</u>
Bankinnskudd, kontanter og lignende	14	<u>19 197 095</u>	<u>12 584 138</u>
Sum omløpsmidler		<u>42 127 858</u>	<u>34 949 989</u>
Sum eiendeler		<u>81 519 823</u>	<u>75 248 709</u>

Document ID:

672d5bf3-47f5-4a9f-b55f-44d87a8264ad



## Konsernet Velle Gruppen

### Balanse pr. 31. desember

	Note	2023	2022
<b>Egenkapital</b>			
<i>Innskutt egenkapital</i>			
Aksjekapital	10, 15	1 000 000	1 000 000
Egne aksjer	10, 15	-60 000	-60 000
Sum innskutt egenkapital		<u>940 000</u>	<u>940 000</u>
<i>Opptjent egenkapital</i>			
Annen egenkapital	10	<u>50 313 522</u>	<u>44 855 255</u>
Sum opptjent egenkapital		<u>50 313 522</u>	<u>44 855 255</u>
Sum egenkapital		<u>51 253 522</u>	<u>45 795 255</u>
<b>Gjeld</b>			
<i>Avsetninger for forpliktelser</i>			
Utsatt skatt	9	<u>200 395</u>	<u>228 658</u>
Sum avsetning for forpliktelser		<u>200 395</u>	<u>228 658</u>
<i>Annen langsiktig gjeld</i>			
Gjeld til kredittinstitusjoner	11	<u>10 218 961</u>	<u>10 225 550</u>
Sum annen langsiktig gjeld		<u>10 218 961</u>	<u>10 225 550</u>
<i>Kortsiktig gjeld</i>			
Leverandørgjeld		6 920 864	8 037 574
Betalbar skatt	9	411 969	323 061
Skyldige offentlige avgifter	8	5 219 244	2 410 336
Annen kortsiktig gjeld		7 294 868	8 228 275
Sum kortsiktig gjeld		<u>19 846 945</u>	<u>18 999 246</u>
Sum gjeld		<u>30 266 301</u>	<u>29 453 454</u>
Sum egenkapital og gjeld		<u>81 519 823</u>	<u>75 248 709</u>

31. desember 2023  
Tønsberg, 14. mai 2024

Runar Andre Larsen styreleder	Rita Helene Krøgenes Aase styremedlem	Dag Oscar Oppen Berntsen styremedlem	Jan Erik Skjolden styremedlem
Trine Tenvik styremedlem	Eddy Vesterhaug Andreassen ansattes representant	Live Halstengård Pedersen ansattes representant	Siv Hjertø daglig leder

Document ID:  
672d5bf3-47f5-4a9f-b55f-44d87a8264ad



## Konsernet Velle Gruppen

### Kontantstrømoppstilling 01.01-31.12

	2023	2022
<b>Kontantstrømmer fra operasjonelle aktiviteter</b>		
Resultat før skattekostnad	5 841 972	-1 797 897
Periodens betalte skatt	-323 061	-208 746
Ordinære avskrivninger	5 143 671	4 439 511
Endring i varelager, kunder og leverandører	1 284 943	-1 200 219
Endring i andre tidsavgrensingsposter	-729 956	-4 635 468
Netto kontantstrøm fra operasjonelle aktiviteter	<u>11 217 569</u>	<u>-3 402 819</u>
<b>Kontantstrømmer fra investeringsaktiviteter</b>		
Utbetalinger ved kjøp av varige driftsmidler	-2 248 379	-3 549 807
Utbetalinger ved kjøp av immaterielle eiendeler	-49 644	-361 147
Netto kontantstrøm fra investeringsaktiviteter	<u>-2 298 023</u>	<u>-3 910 954</u>
<b>Kontantstrømmer fra finansieringsaktiviteter</b>		
Nedbetalt langsiktig lån	-2 306 589	-1 983 647
Netto kontantstrøm fra finansieringsaktiviteter	<u>-2 306 589</u>	<u>-1 983 647</u>
Netto endring i likvider i året	6 612 957	-9 297 420
Konter og bankinnskudd per 01.01	<u>12 584 138</u>	<u>21 881 558</u>
Konter og bankinnskudd per. 31.12	<u>19 197 095</u>	<u>12 584 138</u>

Document ID:

672d5bf3-47f5-4a9f-b55f-44d87a8264ad



## Konsernet Velle Gruppen

---

### Noter til regnskapet for 2023

#### Note 1 - Regnskapsprinsipper

Årsregnskapet er satt opp i samsvar med regnskapslovens bestemmelser og god regnskapsskikk.

##### *Konsolidering*

Konsernregnskapet omfatter morselskapet Velle Gruppen AS med datterselskaper som Velle Gruppen AS har bestemmende innflytelse over. Bestemmende innflytelse oppnås normalt når konsernet eier mer enn 50% av aksjene i selskapet, og konsernet er i stand til å utøve faktisk kontroll over selskapet. Minoritetsinteresser inngår i konsernets egenkapital. Konsernregnskapet er utarbeidet som om konsernet var en økonomisk enhet. Transaksjoner og mellomværende mellom selskapene i konsernet er eliminert. Konsernregnskapet er utarbeidet etter ensartede prinsipper, ved at datterselskapet følger de samme regnskapsprinsipper som morselskapet.

Oppkjøpsmetoden benyttes ved regnskapsføring av virksomhetssammenslutninger. Selskaper som er kjøpt eller solgt i løpet av året inkluderes i konsernregnskapet fra det tidspunktet kontroll oppnås og inntil kontroll opphører.

Tilknyttede selskaper er enheter hvor konsernet har betydelig (men ikke bestemmende) innflytelse, over den finansielle og operasjonelle styringen (normalt ved eierandel på mellom 20 % og 50 %). Konsernregnskapet inkluderer konsernets andel av resultat fra tilknyttede selskaper regnskapsført etter egenkapitalmetoden fra det tidspunktet betydelig innflytelse oppnås og inntil slik innflytelse opphører.

Når konsernets tapsandel overstiger investeringen i et tilknyttet selskap, reduseres konsernets balanseførte verdi til null og ytterligere tap regnskapsføres ikke med mindre konsernet har en forpliktelse til å dekke dette tapet.

Følgende datterselskap av Velle Gruppen AS inngår i konsolideringen av konsernregnskapet:

- Velle Utvikling AS
- Velle Utdanning AS
- Velle Eiendom AS
- Velle Eiendom II AS
- Velle Kjeldås Barnehage AS
- Velle Træleborg Barnehage AS
- Velle Olaløkka Barnehage AS
- Velle Sigridløkka Barnehage AS

##### *Inntekter og offentlig tilskudd*

Inntektsføring ved salg av varer skjer på leveringstidspunktet. Leieinntekter bokføres i hht. kontrakt. Offentlig tilskudd og øvrig inntekt bokføres når inntekten er opptjent. Offentlige tilskudd bokføres brutto i regnskapet.

##### *Klassifisering og vurdering av balanseposter*

Omløpsmidler og kortsiktig gjeld omfatter poster som forfaller til betaling innen ett år etter balansedagen, samt poster som knytter seg til varekretsløpet. Øvrige poster er klassifisert som anleggsmiddel/langsiktig gjeld.

Omløpsmidler vurderes til laveste av anskaffelseskost og virkelig verdi. Kortsiktig gjeld balanseføres til nominelt beløp på etableringstidspunktet.

---

Document ID:  
672d5bf3-47f5-4a9f-b55f-44d87a8264ad



## Konsernet Velle Gruppen

---

### Noter til regnskapet for 2023

Anleggsmidler vurderes til anskaffelseskost, men nedskrives til virkelig verdi ved verdifall som ikke forventes å være forbigående. Anleggsmidler med begrenset økonomisk levetid avskrives planmessig. Langsiktig gjeld balanseføres til nominelt beløp på etableringstidspunktet.

#### *Fordringer*

Kundefordringer og andre fordringer er oppført i balansen til pålydende etter fradrag for avsetning til forventet tap. Avsetning til tap gjøres på grunnlag av individuelle vurderinger av de enkelte fordringene. I tillegg gjøres det for øvrige kundefordringer en uspesifisert avsetning for å dekke antatt tap.

#### *Varebeholdninger*

Egentilvirkede ferdigvarer og varer under tilvirkning er vurdert til full tilvirkningskost. Råvarer er vurdert til anskaffelseskost. Det foretas nedskrivning for påregnelig ukurans.

#### *Valuta*

Pengeposter i utenlandsk valuta er vurdert til kursen ved regnskapsårets slutt.

#### *Varige driftsmidler*

Varige driftsmidler balanseføres og avskrives over driftsmidlets forventede økonomiske levetid. Direkte vedlikehold av driftsmidler kostnadsføres løpende under driftskostnader, mens påkostninger eller forbedringer tillegges driftsmidlets kostpris og avskrives i takt med driftsmidlet. Dersom gjenvinnbart beløp av driftsmiddelet er lavere enn balanseført verdi foretas nedskrivning til gjenvinnbart beløp. Gjenvinnbart beløp er det høyeste av netto salgsverdi og verdi i bruk. Verdi i bruk er nåverdien av de fremtidige kontantstrømmene som eiendelen vil generere.

#### *Leasing / leieavtaler*

Leieavtaler vurderes som finansiell eller operasjonell leasing etter en konkret vurdering av den enkelte avtale. Dersom det vesentligste av risiko og avkastning på leieobjektet er overført selskapet, klassifiseres leieavtalen som finansiell. Andre leieavtaler klassifiseres som operasjonelle. Driftsmidler i leieavtaler vurdert som finansiell leasing balanseføres og avskrives som ordinære driftsmidler. Avdragsdelen av leieforpliktelsen vises som langsiktig gjeld. Forpliktelsen reduseres med betalt leie etter fradrag for beregnet rentekostnad.

#### *Immaterielle eiendeler*

Immaterielle eiendeler balanseføres og avskrives over forventede økonomiske levetid. Dersom gjenvinnbart beløp av eiendelen er lavere enn balanseført verdi foretas nedskrivning til gjenvinnbart beløp. Gjenvinnbart beløp er det høyeste av netto salgsverdi og verdi i bruk. Verdi i bruk er nåverdien av de fremtidige kontantstrømmene som eiendelen vil generere.

#### *Innskuddspensjon*

Premie til innskuddbasert pensjonsordning kostnadsføres løpende.

#### *Skatter*

Velle Gruppen AS, Velle Utvikling AS og Velle Eiendom AS er skattefrie institusjoner, jf. Skatteloven § 2-32 første ledd.

Skattekostnaden i resultatregnskapet omfatter både periodens betalbare skatt og endring i utsatt skatt. Utsatt skatt er beregnet med 22% på grunnlag av de midlertidige forskjeller som eksisterer mellom regnskapsmessige og skattemessige verdier, samt ligningsmessig underskudd til fremføring ved utgangen av regnskapsåret. Skatteøkende og skattereduserende midlertidige forskjeller som reverserer eller kan reversere i samme periode er utlignet og nettoført. Netto utsatt skattefordel balanseføres i den grad det er sannsynlig at denne kan bli nyttiggjort.

---

Document ID:

672d5bf3-47f5-4a9f-b55f-44d87a8264ad



## Konsernet Velle Gruppen

### Noter til regnskapet for 2023

#### Kontantstrømoppstilling

Kontantstrømoppstillingen er utarbeidet etter den indirekte metode. Kontanter og kontantekvivalenter omfatter kontanter, bankinnskudd og andre kortsiktige, likvide plasseringer.

#### Note 2 - Salgsinntekt

	2023	2022
<i>Spesifikasjon av salgsinntekt etter virksomhetsområde</i>		
Salgsinntekt vareproduksjon	36 628 801	26 475 546
Salgsinntekt kantinedrift	594 953	248 647
Salgsinntekt undervisning/kurs	620 250	7 491
Tilskuddstilskudd oppl.virksomhet	41 881 373	40 734 411
Sum	<u>79 725 377</u>	<u>67 466 095</u>

#### Note 3 - Driftsinntekter barnehager

	2023	2022
<i>Spesifikasjoner inntekter bhg</i>		
Foreldrebetaling	7 777 608	8 309 260
Tilskudd fra stat og kommune	51 393 464	49 958 381
Sum	<u>59 171 072</u>	<u>58 267 641</u>

#### Note 4 - Varer

	2023	2022
Råvarer	4 967 065	5 542 069
Verktøylager	0	296 547
Varer under tilvirkning	1 405 500	961 000
Sum	<u>6 372 565</u>	<u>6 799 616</u>

#### Note 5 - Lønnskostnader, antall ansatte, lån til ansatte og godtgjørelse til revisor

<i>Lønnskostnader</i>	2023	2022
Lønninger	65 580 615	66 303 615
Arbeidsgiveravgift	10 840 824	10 600 649
Pensjonskostnader	5 152 802	4 105 459
Andre ytelser	7 418 675	7 902 911
Innleid arbeidskraft	5 380 511	4 650 861
Sum	<u>94 373 427</u>	<u>93 563 495</u>

Konsernet har i regnskapsåret sysselsatt totalt 169 årsverk.

Konsernet er pliktig til å ha tjenstepensjonsordning etter lov om obligatorisk tjenstepensjon. Konsernets pensjonsordninger tilfredsstiller kravene i denne lov.



## Konsernet Velle Gruppen

### Noter til regnskapet for 2023

	Lønn	Andre godtgjørelser
Daglig leder	1 320 180	8 647

Daglig leder inngår i konsernets innskudds- pensjonsordning på lik linje med øvrige ansatte.  
Det er ikke inngått avtale om særskilte ytelser, bonus, opsjoner eller sluttvederlag til styret eller daglig leder.

Det er kostnadsført kr 262 070 i honorar til styret (kr 281 600 i 2022).

*Godtgjørelse til revisor er fordelt på følgende:* **2023**

Lovpålagt revisjon	590 500
Teknisk utarbeidelse av regnskap og konsernregnskap	136 000
Teknisk utarbeidelse av ligningspapirer	45 000
Annen bistand	200 445
Andre attestasjonstjenester	45 150

Merverdiavgift er ikke inkludert i revisjonshonoraret.

#### Note 6 - Immaterielle eiendeler

	Goodwill	Web side	Lisenser	Sum
Anskaffelseskost pr 01.01.	275 439	85 708	0	361 147
Tilgang kjøpte eiendeler	0	0	49 644	49 644
Anskaffelseskost 31.12.	275 439	85 708	49 644	410 791
Akk.avskrivninger 31.12.	-55 088	-18 570	-5 516	-79 174
Balanseført verdi pr.31.12.	220 351	67 138	44 128	331 617
Årets avskrivninger	55 088	17 142	5 516	77 746
Økonomisk levetid	5 år	5 år	9 år	
Avskrivningsplan	Lineær	Lineær	Lineær	



## Konsernet Velle Gruppen

### Noter til regnskapet for 2023

#### Note 7 - Varige driftsmidler

	Bygninger og fast eiendom	Merverdi eiendom	Maskiner og anlegg	Maskiner fin. leas.	Driftsløsøre, inventar m.v.	Sum
Kostpris 31.12.2022	22 058 355	6 200 000	12 749 006	3 501 930	10 546 051	55 055 342
Korrigert feil anskaffelseskost	0	0	-361 105	0	0	-361 105
Kostpris 01.01	22 058 355	6 200 000	12 387 901	3 501 930	10 546 051	54 694 237
Tilgang	0	0	1 290 000	2 300 000	958 379	4 548 379
Kostpris 31.12.	22 058 355	6 200 000	13 677 901	5 801 930	11 504 430	59 242 616
Akk.avskr. 31.12.	-4 828 514	-910 000	-6 841 823	-3 136 197	-4 651 734	-20 368 268
Balanseført 31.12.	17 229 841	5 290 000	6 836 078	2 665 733	6 852 696	38 874 348
Årets avskrivninger	623 106	260 000	1 644 178	928 655	1 609 987	5 065 926
Økonomisk levetid	50 år	50 år	5 år	6 år	3-20 år	
Avskrivningsplan	Lineær	Lineær	Lineær	Lineær	Lineær	

#### Note 8 - Leiekostnader

Konsernet har i 2023 betalt ca 1,7 mill (ca 1,7 mill i 2022), i fast husleie for to barnehager. Barnehagene har 5 års kontrakt. Alle avtalene har mulighet for fornyelse. Husleien i barnehagene reguleres etter byggeindeks.



### Konsernet Velle Gruppen

#### Noter til regnskapet for 2023

##### Note 9 - Skatt

<i>Årets skattekostnad fordeler seg på:</i>	<b>2023</b>	<b>2022</b>
Betalbar skatt	411 301	323 061
Endring utsatt skatt	-28 263	12 146
Årets totale skattekostnad	<u>383 038</u>	<u>335 207</u>
 <i>Beregning av årets skattegrunnlag:</i>	<b>2023</b>	<b>2022</b>
Ordinært resultat før skattekostnad	5 841 972	-1 462 690
Ikke skattepliktig resultat	-4 100 890	2 986 359
Endring i midlertidige forskjeller	128 468	-55 210
Årets skattegrunnlag	<u>1 869 550</u>	<u>1 468 459</u>
Betalbar skatt (22%) av årets skattegrunnlag	411 301	323 061
 <i>Oversikt over midlertidige forskjeller</i>	<b>2023</b>	<b>2022</b>
Driftsmidler inkl goodwill	910 887	1 039 355
Netto midlertidige forskjeller pr 31.12	<u>910 887</u>	<u>1 039 355</u>
 Utsatt skattefordel/Utsatt skatt (22%)	200 395	228 658
 <i>Forklaring til hvorfor årets skattekostnad ikke utgjør 22% av resultat før skatt</i>	<b>2023</b>	
22% skatt av resultat før skatt	383 038	
Beregnet skattekostnad	<u>383 038</u>	
 Effektiv skattesats *)	6,6 %	
Effektiv skattesats **)	22,0 %	

\*) Skattekostnad i forhold til resultat før skatt

\*\*\*) Skattekostnad i forhold til skattepliktig resultat før skatt

Document ID:

672d5bf3-47f5-4a9f-b55f-44d87a8264ad



## Konsernet Velle Gruppen

### Noter til regnskapet for 2023

#### Note 10 - Egenkapital

	Aksjekapital	Egne aksjer	Annen egenkapital	Sum
Egenkapital 01.01.	1 000 000	-60 000	44 855 256	45 795 256
Årsresultat	0	0	5 458 266	5 458 266
Egenkapital 31.12.	1 000 000	-60 000	50 313 522	51 253 522

#### Note 11 - Pant og garantier

Garantiansvar	2023	2022
Betalingsgaranti i favør av Tønsberg Kommune	50 000	50 000

Langsiktig gjeld	2023	2022
Pantelån DnB	3 533 378	4 333 370
Pantelån DnB	3 900 000	4 500 000
Leasinggjeld	2 785 583	1 392 180
Sum langsiktig gjeld	10 218 961	10 225 550

Konsernet har tatt opp lån i DnB pålydende kr 3 900 000 pr. 31.12.2023 i forbindelse med kjøp av aksjer i Velle Eiendom AS. Som sikkerhet for lånet har banken tatt pant i aksjene til Velle Eiendom AS. Panteobligasjon på 6 mill.

Konsernet har tatt opp lån i DnB pålydende kr 3 533 378 pr. 31.12.2023 knyttet til kjøp av eiendom.

Sikret i panteobjekt med bokførte verdier:	2023	2022
Barnehagebygg Sigridløkka	3 671 907	3 247 498
Barnehagebygg Olaløkka	3 171 681	3 759 681
Sum	6 843 588	7 007 179

Konsernet har pansatt eiendom Sigridløkka med 1.prioritets pantrett (pålydende 7mill.) i gnr 202, bnr 225, i Tønsberg kommune og eiendommen i Olaløkka med 1. prioritets pantrett (pålydende 7 mill.) i gnr 423, bnr 128 i Sandefjord.

#### Note 12 - Aksjer og andeler i andre selskaper

I 2013 kjøpte konsernet 1 aksje pålydende kr 5 000 (8,33 %) i Opplæringskontoret Oktav AS.

I tillegg har konsernet investert i Skagen pensjonsfond. Kostpris kr. 181 000.

#### Note 13 - Fordringer

Kundefordringene er oppført til pålydende, herav kr 1 404 620 (kr 4 040 928 i 2022) opptjent, ikke-fakturert. Kundefordringene er redusert med avsetning til tap på krav med kr 200 000 (kr 400 000 i 2022).



## Konsernet Velle Gruppen

### Noter til regnskapet for 2023

#### Note 14 - Bankinnskudd

	<b>2023</b>
Bundne skattetrekksmidler utgjør	2 670 341

#### Note 15 - Aksjekapital og aksjonærinformasjon

Aksjekapitalen består av:

	<b>Antall</b>	<b>Pålydende</b>	<b>Balanseført</b>
Ordinære aksjer	2 000	500	1 000 000

Oversikt over aksjonærene i selskapet pr. 31.12:

	<b>Ordinære aksjer</b>	<b>Sum</b>	<b>Eier- andel</b>	<b>Stemme- andel</b>
Velle-Ansattes Stiftelse	650	650	32,50 %	34,6 %
Tønsberg Kommune	460	460	23,00 %	24,5 %
Færder kommune	449	449	22,45 %	23,9 %
Henriksen Holding AS	120	120	6,00 %	6,4 %
Techni Holding AS	70	70	3,50 %	3,7 %
Essity Norway AS	50	50	2,50 %	2,7 %
Tønsberg Rotaryklubb	20	20	1,00 %	1,1 %
Amedia AS	20	20	1,00 %	1,1 %
Rolf Rygg	20	20	1,00 %	1,1 %
LHL Sandefjord/Larvik	15	15	0,75 %	0,8 %
LHL Sande	4	4	0,20 %	0,2 %
LHL Re	2	2	0,10 %	0,1 %
Egne aksjer	120	120	6,00 %	0,0
<b>Sum</b>	<b>2 000</b>	<b>2 000</b>	<b>100,00 %</b>	<b>100,0 %</b>

Document ID:

672d5bf3-47f5-4a9f-b55f-44d87a8264ad



## Velle Gruppen konsern - årsrapport 31.12.2023 .pdf


Name Date  
Larsen, Runar Andre 2024-05-15

Identification

 bankID<sup>™</sup> Larsen, Runar Andre

Name Date  
Aase, Rita Helene Krøgenes 2024-05-15

Identification

 bankID<sup>™</sup> Aase, Rita Helene Krøgenes

Name Date  
Pedersen, Live Halstengård 2024-05-16

Identification

 bankID<sup>™</sup> Pedersen, Live  
Halstengård

Name Date  
Tenvik, Trine 2024-05-15

Identification

 bankID<sup>™</sup> Tenvik, Trine  
PA MOBIL

Name Date  
Andreassen, Eddy Vesterhaug 2024-05-16

Identification

 bankID<sup>™</sup> Andreassen, Eddy  
Vesterhaug

Name Date  
Berntsen, Dag Oppen 2024-05-16

Identification

 bankID<sup>™</sup> Berntsen, Dag Oppen

Name Date  
Skjolden, Jan Erik 2024-05-16

Identification

 bankID<sup>™</sup> Skjolden, Jan Erik

Name Date  
Hjertø, Siv 2024-05-15

Identification

 bankID<sup>™</sup> Hjertø, Siv



This document contains electronic signatures using EU-compliant PAdES - PDF  
Advanced Electronic Signatures (Regulation (EU) No 910/2014 (eIDAS))



HOUSE OF  
CONTROL

Årsberetning 2023 for Konsernet Velle Gruppen AS.pdf

**Signers:**

<i>Name/Phone</i>	<i>Method</i>	<i>Date</i>
Larsen, Runar Andre	BANKID	2024-05-15 15:02
Aase, Rita Helene Krøgenes	BANKID	2024-05-15 14:40
Pedersen, Live Halstensgård	BANKID	2024-05-16 14:23
Tenvik, Trine	BANKID_MOBILE	2024-05-15 15:11
Andreassen, Eddy Vesterhaug	BANKID	2024-05-16 07:36
Berntsen, Dag Oppen	BANKID	2024-05-16 09:13
Skjolden, Jan Erik	BANKID	2024-05-16 08:45
Hjertø, Siv	BANKID	2024-05-15 15:58

**This document package contains:**

- Front page (this page)
- The original document(s)
- The electronic signatures. These are not visible in the document, but are electronically integrated.



This file is sealed with a digital signature.  
The seal is a guarantee for the  
authenticity of the document.

**Document ID:**

f55c78b7-fe09-47d3-924a-6ffffb1fe2210

THE SIGNED DOCUMENT FOLLOWS ON THE NEXT PAGE >



## Årsberetning 2023 for Konsernet Velle Gruppen AS

### Virksomhetens art og tilholdssted

Selskapets navn er Velle Gruppen AS, og er en arbeids- og inkluderingsbedrift. Selskapet skal ikke ha som formål å skaffe aksjeeierne økonomisk utbytte. Selskapets overskudd skal forbli i bedriften for å styrke formålet og fremtidig drift».

Konsernet Velle Gruppen AS er en virksomhet som omfatter produksjon, barnehagedrift, salgs- og servicevirksomhet med fokus på formidling og opplæring og kompetanseutvikling på arbeidsplassen. Konsernet driver sin virksomhet innen Vestfold fylke i kommunene Holmestrand, Tønsberg, Færder og Sandefjord.

### Visjon og mål

Velle Gruppen AS sin misjon:

«Et selskap som inspirerer og motiverer til likeverd.»

### Velle Gruppens visjon

"Velle – forbedrer menneskers liv gjennom en meningsfull hverdag."

### Velle Gruppens overordnede mål og ambisjon

«Vår ambisjon er å være en ledende aktør på å integrere, inspirere og veilede mennesker til å utvikle seg.»

Vi skal nå vår visjon og overordnede mål gjennom åpenhet i alle prosesser, samarbeid innen- og på tvers av fagmiljøer internt og eksternt. Det skal leveres kvalitet i henhold til våre kvalitetsstandarder i alle deler av vår virksomhet på tjenester og produkter.

Kulturen til Velle Gruppen AS skal preges av Troverdighet, Entusiasme og Nytenkning.

Velle Gruppen består av selskapene Velle Gruppen AS, Velle Utvikling AS, Velle Olaløkka barnehage AS, Velle Sigridløkka barnehage AS, Velle Træteborg barnehage AS, Velle Kjeldås barnehage AS, Velle Utdanning AS, Velle Eiendom AS og Velle Eiendom II AS. Denne beretning dekker dermed hele konsernet med alle datterselskaper.

### Datterselskaper

Velle Utvikling AS

Omsetning: 81.439.597kr

Eierandel: 100%



## *Tiltaksavdelingen:*

Avdelingen tilbyr tjenester til NAV, Kriminalomsorgen, Flyktning tjenesten i Færder Kommune og i omkringliggende kommuner, samt Vestfold og Telemark Fylkeskommune. Tjenestene vi tilbyr er tiltakene Arbeidsforberedende trening (AFT) Ordinær og Soning, lenkesoning (EK) og frigang, introduksjonsprogram for minoritetsspråklige (INTRO), fagopplæring for ungdom med nedsatt arbeidsevne (OKTAV), Jobbstøtte HELT MED, TAF, samt lærlingeløp for mennesker med ekstra behov for bistand og tilrettelegging.

For året 2023 har Velle gjennom sine tiltak bistått 92 jobbsøkere fra NAV herav 10 sonende, 180 minoritet språklige, og 18 OKTAV-elever, 6 HELT MED og 28 lærlinger med ekstra bistand og 5 TAF elever. Totalt 329 personer til enhver tid som får bistand fra veiledere ansatt i Tiltaks-avdelingen og på våre arenaer.

## **Resultater 2023:**

Tiltak	Mål	Resultat
AFT ordinær	50 %	52 %
Antall formidlinger:	50	

Tilbakemeldingen fra NAV etter gjennomgangen av resultater for året 2023 var positive og de synes resultatet er godt og over målkrevet på 50% i AFT. Det foreligger ingen kommentar fra Kvalitetsutvalget fra våre jobbsøkere eller fra NAV på rapportering.

## *Fremmedspråklige og flyktninger:*

Avdelingen har driften av introduksjonsprogrammet for minoritet språklige. Gjennom introduksjonsprogrammet tilbyr vi opplæring i norsk, samfunnsfag og temaundervisning i kombinasjon med formidling til arbeid eller utdanning. Introduksjonsprogrammet har en varighet på 8 år og er et tett samarbeid med Flyktning tjenesten og NAV i Færder kommune. I 2023 har vi hatt en markant økning av flyktninger i Færder kommune. Resultatene for 2023 er totalt over målkrevet.



<b>Underveis i programmet: 132 deltakere</b>	<b>Mål %</b>	<b>Antall</b>	<b>Resultat</b>
Andel deltakere som har arbeid i introduksjonsprogrammet		33	25%
Andel deltakere som har arbeid ved siden av introduksjonsprogram		47	36%
Andel deltakere som får gjennomført realkompetansevurdering videregående nivå		4	
Andel av deltakerne som deltar på jobbsøkerkurs	75 %	132	100%
Andel av deltakerne med familie som deltar i ICDP-kurs	75 %		
Andel av deltakere som ila. året har hatt arbeidspraksis (fokus ARBEID)	50 %	94	71%
Deltakere har kvalifiserende tiltak i ferier	100 %	132	100%
*Andel av deltakere som får språk-/arbeidspraksis i sitt første år i programmet (fokus SPRÅK) (av 102)	50 %	89	87%
Andel deltakere som har gjennomført 50 t samfunnskunnskap i sitt første år i introduksjonsprogrammet	90 %		
Antall/andel deltakere som avsluttes ved Velle til grunnskole		5	
Antall/andel deltakere som avsluttes ved Velle til fulltid videregående skole		4	
Antall/andel deltakere som reduserer tilbudet ved Velle pga deltid vdg skole		1	
Antall/andel deltakere som avsluttes ved Velle til aktivitet i andres regi (kommune/NAV/andre leverandører)		3	

<b>Ved avsluttet introduksjonsprogram: 63</b>	<b>Mål</b>	<b>Antall</b>	<b>Resultat</b>
Andel deltakere som har gått over i arbeid	25%	45	71%
**Andel deltakere som har gått over i videregående opplæring	25%	9	14%
Andel deltakere som har gått over i arbeid og videregående opplæring	15%	48	76%
Andel deltakere som har gått over i grunnskoleopplæring	15%	1	1,5%
Andel og antall deltakere i spor 1 som har gått over i arbeid/utdanning (eksl. gr. skole) (av 3)	25%	2	67%
Andel og antall deltakere i spor 2 som har gått over i arbeid/utdanning (eksl. gr. skole) (av 41)	50%	28	68%
Andel deltakere i spor 3 som har gått over i arbeid/utdanning (eksl. gr. skole) (av 19)	75%	18	95%
Andel deltakere som har gått over på lønnstilskudd (av 44)	10%	7	16%

#### *Mekanisk produksjon:*

Avdelingen driver mekanisk produksjon som opplærings- og arbeidstreningsarena i lokalene i Tønsberg. Produksjonen drives som en ordinær arbeidsplass med integrert fagopplæring og arbeidstrening. Produksjonen hadde i 2023 en oppgang i omsetning i henhold til året før noe som gir selskapet bedre forutsetninger for å drive fagopplæring.

#### **Barnehager**

Fra 1. januar 2023 ble det innført et krav i barnehageloven om at hver privat barnehage skal være et selvstendig rettssubjekt. Med virkning fra januar 2023 ble Vellebarnehagene AS fisjonert og selskapet delt i 5 nye selskaper - et eiendomsselskap Velle Eiendom 2 AS og 4 barnehager selskaper listet opp under:

#### **Velle Olaløkka barnehage AS:**

Omsetning: 12.148.972kr  
Eierandel: 100%



Barnehagen er en tre avdelingsbarnehage med 72 plasser. Barnehagetilbudet som gis til barn og foreldre/foresatte i barnehagen oppleves kvalitetsmessig godt.

**Velle Sigridløkka barnehage AS**

Omsetning: 10.601.919kr  
Eierandel: 100%

Barnehagen er en tre avdelingsbarnehage med 66 plasser. Barnehagetilbudet som gis til barn og foreldre/foresatte i barnehagen oppleves kvalitetsmessig godt.

**Velle Træleborg barnehage AS**

Omsetning: 14.634.058kr  
Eierandel: 100%

Barnehagen er en fire avdelings sentrumsbarnehage med 88 plasser. Barnehagetilbudet som gis til barn og foreldre/foresatte i barnehagen oppleves kvalitetsmessig godt.

**Velle Kjeldås barnehage AS**

Omsetning: 21.786.123kr  
Eierandel: 100%

Barnehagen er en stor seks avdelings-barnehager med 127 plasser. Barnehagetilbudet som gis til barn og foreldre/foresatte i barnehagen oppleves kvalitetsmessig godt.

**Velle Utdanning AS**

Omsetning: 74.830kr  
Eierandel: 100%

Selskapet har per i dag ingen aktivitet.

**Velle Eiendom AS**

Omsetning: 794.000kr.  
Eierandel: 100%

Selskapet leier ut arenalokaler til Velle Utvikling AS, som igjen har gitt mulighet til å etablere og utvikle nye tiltak innen montering og produksjon.

**Velle Eiendom II AS**

Omsetning: 1.127.570kr.  
Eierandel: 100%

Selskapet eier og leier ut eiendommene til Velle Sigridløkka barnehage AS og Velle Olaløkka barnehage AS.



## **Fortsatt drift i Velle Gruppen AS med datterselskaper og Konsernet**

I samsvar med regnskapsloven § 3-3a bekreftes det at forutsetningene om fortsatt drift er til stede. Til grunn for dette vises det til selskapenes og Konsernets egenkapitalandel, gode likviditet, budsjett for 2024 og Konsernets langsiktige strategiske prognoser for årene fremover. Selskapet og konsernet er i en positiv økonomisk og finansiell stilling.

## **Faktorer som har innvirkning og påvirkning på fremtidig utvikling**

2023 ble for Konsernet med datterselskaper et år hvor det har vært jobbet med å sikre forsvarlig drift gjennom fokus på økonomi, kostnadskontroll og utvikling av nye arenaer.

Det pågående arbeidet med kvalitetsforbedringer har resultert i et lavt antall reklamasjoner og tilfredsstillende leveringspresisjon. Produksjonen er godkjent i henhold til ISO 9001-2015. Det kommende året vil selskapet etterstrebe sertifisering innen ISO 14 001 for ytterligere å forsterke selskapets posisjon i markedet.

Selskapet har fortsatt finansiell og operasjonell risiko med tanke på kundefordringer og lavere takt rundt igangsetting av større prosjekter, spesielt knyttet til bygg- og anlegg, og ikke minst knyttet til noe utfordrende råvaretilgang/prisnivå og høye og ustabile energikostnader.

Selskapet skal ha langsiktige perspektiv på våre kunder og etterstrebe at ordrereserven er stabil, samtidig som vi til enhver tid skal tilby etterspurte tjenester/oppdage for deltakere innen selskapets definerte målgrupper.

Velle er godt rigget til å bistå NAV, kommuner og fylket med å få folk inn i utdanningsløp som fører til formell kompetanse eller varig arbeid. Vi opplever at vi gjennom 2023 evnet å tilrettelegge AFT tiltaket mer for opplæring der det var hensiktsmessig for deltageren med mål om å gå mot formell kompetanse.

NAV har gjennom tiltaksapparatet gjort et nedtrekk på 14 AFT plasser med virkning fra 1.7.2023. Det gir en reduksjon i leveransen (antall) hvor Velle kan bidra til en livsendring for deltakere. Vi erfarer at NAV nå i høyere grad etterspør formelle kompetanseløp under tiltaksperioden, også for de som står lengst unna arbeidsliv og utdanning. Dette har resultert i at Velle har fått flere deltakere som har et for tilrettelagt fagopplæring med utvidet bistandsbehov til våre arenaer.

Selskapet opplever at vi på tross av nedtrekk AFT har et stabilt antall mennesker som står lengst unna arbeid og utdanning på våre arenaer som Velle gir muligheten til å lykkes med å bli verdiskapende for seg selv og samfunnet.

Fylkene Vestfold og Telemark samt omkringliggende kommuner etterspør fortsatt, og i økende grad, tiltak for personer med ekstra behov for bistand til fagopplæring.

Det er fortsatt et høyt fokus på å videreutvikle tiltak for ulike målgrupper. Selskapet ruster seg for fremtidig anbudsutsatte NAV-tiltak og yrkes- og fagopplæring for de med ulik grad av funksjonsvariasjon.



## Redegjørelse for årsregnskapet i konsernet

Omsetningen i konsernet ble kr 140 mill. i 2023, mot 126 mill. i 2022. Årsresultatet for 2023 viser et positivt resultat på kr 5.841.972 før skatt og kr. 5.458.266 etter skatt.

Velle Gruppen konsernet fikk et mer positivt resultat enn forventet i 2023, av grunner som skyldes økt omsetning, som bidro til en betydelig inntektsøkning. For selskapet økte omsetningen 2023 med kr 14,0 mill.

Det er ikke investert i midler til Forskning og utvikling i 2023.

Driftsresultatet for Konsernet ble i 2023 positivt med kr 6,1 mill. Konsernets likviditetsbeholdning var kr 19,2 mill. pr. 31.12.2023 sammenlignet med kr 12,6 mill. i 2022. Årsak til økningen skyldes bedre inntjening.

Totalkapitalen var ved utgangen av året kr 81,5 mill., sammenlignet med kr 75,2 mill. pr.31.12.2022. Egenkapital 31.12.2023 var kr 51 mill. Egenkapitalandelen pr. 31.12.2023 var 62,8 %, sammenlignet med 60,9 % pr. 31.12.2022.

## Redegjørelse for årsregnskapet i morselskapet Velle Gruppen AS

Selskapets omsetning besto i 2023 av leieinntekter, fakturerte administrasjonstjenester til konsernselskaper og lønnsrefusjoner og var på kr 13,8 mill. Fjorårets omsetning besto av ordinær drift. Årsresultatet for 2023 viser et positivt resultat på kr. 285.083.

Egenkapitalen er på kr 47 mill. og utgjør hele 82,1 % av totalkapitalen. Selskapets likviditetsbeholdning utgjør 8,9 % av totalkapitalen. Driftsresultatet for selskapet var negativt med kr. -1.147.063 for 2023.

## Kontantstrøm og likviditet

Styret har ingen kommentarer til endringene i kontantstrømmen ut over de som kommer frem av kontantstrømsanalysen. Når det gjelder selskapets likviditet utgjør sum bankinnskudd og kontanter 23,6 % av totalkapitalen.

## Finansiell risiko

Selskapet har moderat risiko knyttet til leverandører og kunder. Endringen i realøkonomi for våre kunder blir fulgt nøye. Risikoen for tap på fordringer blir vurdert som lav. Overvåkning av vår kunderskontroll har vært høy i 2023.

Det vesentligste av handel er i norske kroner og bedriften har begrenset valutarisiko.

Selskapet er ikke vesentlig eksponert for endringer i rentemarkedet.



## Åpenhetsloven, arbeidsmiljøet, likestilling og bærekraft

Velle konsernet omfattes av den nye åpenhetsloven som trådte i kraft 30. juni 2022, som har som formål å fremme virksomheters respekt for grunnleggende menneskerettigheter og anstendige arbeidsforhold. Velle Gruppen sin redegjørelse etter åpenhetsloven er vedtatt av styret, og ligger på Vellegruppen sin nettside; velle.no

Velle Gruppen konsern har pr 31.12.23 123 ordinært ansatte, hvorav 117 er i heltidsstillinger. I tillegg kommer personell som er på lærlingkontrakter og andre kvalifiseringstiltak som er lønnet av Velle Utvikling AS. I alt ble det utført 169 årsverk i 2023 mot 114,2 i 2022.

Velle Gruppen konsern har et solid og godt omdømme noe som bekreftes av de som søker arbeid og tiltak hos bedriften. Det er gjennomført oppfølging og tilretteleggingstiltak på arbeidsmiljø- og HMS relaterte områder.

Velle Gruppen konsern skal være en arbeidsplass hvor den enkelte skal finne seg til rette i et inkluderende og trygt arbeidsmiljø. Bedriften har i 2023 hatt avtale med bedriftshelsetjeneste Bedriftshelsen AS. Bedriften har sterkt fokus på forebyggende HMS arbeid og målet er stadig å jobbe med forbedringsarbeid for å opprettholde en god og aktiv HMS kultur i Velle Gruppen konsern. En kultur våre deltagere kan ta med seg som en positiv erfaring til nye arbeidsplasser eller videre utdanning.

Bedriften har et system for varsling og et klagebehandlingssystem for jobbsøkere/ deltagere. Det er i 2023 innkommet to varslinger som er behandlet etter bedriftens arbeidsreglement.

Det har ikke vært noen alvorlige ulykker i bedriften 2023.

Bedriftens faste ansatte har hatt et totalt sykefravær på 8,21 % i 2023, sammenlignet med 8,25 % i 2022. Det arbeides systematisk med oppfølging i samarbeid med bedriftshelsetjeneste, ledelsen og den enkelte for å forebygge, samtidig som det tilrettelegges tiltak i forbindelse med sykefravær. Vi har etter pandemien opplevd et høyere sykefravær enn forventet, og tilskriver økningen fortsatt et koronarelatert, influensa -og større andel forkjølelse symptomer som oppgis sammen med en lav terskel for fravær – spesielt i Velles fire barnehager.

## Bærekraft

Velle jobber for å ha en bærekraftig forretningspraksis som respekterer mennesker, samfunn og miljø. Vi ønsker å gjøre en forskjell og mener bestemt at vi faktisk gjør nettopp det! Gjennom selskapets forpliktelseserklæring, våre etiske retningslinjer for leverandører, struktur som bygger på FNs bærekrafts mål og Velle DNA danner dette grunnlaget for Velles arbeid med å fremme og respektere menneskerettigheter og anstendige arbeidsforhold både i egen virksomhet og hos våre leverandører. Gjennom vårt arbeid skal vi unngå å innvirke negativt på andres menneskerettigheter og arbeidsforhold. Velle skal etterstrebe korrekt håndtering dersom vi avdekker at vår virksomhet har negativ innvirkning, og vi skal være spesielt oppmerksomme der det er størst risiko for at vår virksomhet kan påvirke negativt.

For Velle handler det ikke bare om hva vi som bedrift kan gjøre selv – men også hvordan vi kan påvirke våre samarbeidspartnere og leverandører. Derfor stiller vi krav til både egen virksomhet, våre samarbeidspartnere, leverandører og deres leverandører igjen for å fremme og respektere

7



menneskerettigheter og anstendige arbeidsforhold. Dette mener det gir en dominoeffekt for samfunnet som er mye større enn det Velle kan gjøre på egen hånd.

## Miljørapportering

Selskapets virksomheter medfører begrenset påvirkning på det ytre miljø. Bedriften har etablert kildesortering på metaller, papir, plast og matavfall i alle driftsenheter.

## Likestilling

Velle Gruppen konsern skal være en arbeidsplass hvor det råder full likestilling mellom alle kjønn. Bedriften legger vekt på at det ikke skal forekomme forskjellsbehandling grunnet kjønn, i saker som lønn, avansement og rekruttering.

Arbeidstidsordninger i selskapet følger av de ulike stillingene og er uavhengig av kjønn.

Styret har hatt 3 kvinnelige medlemmer i 2023 og 4 menn. Lederteamet i Velle Gruppen AS består av 2 kvinner og 2 menn, lederteamene i Velle Utvikling AS består henholdsvis av 5 menn og 2 kvinner, i Velles barnehager av 1 mann og 5 kvinner. Andelen av kvinner og menn i virksomheten er

65,9 % kvinner og 34,1 % menn.

På sentrale personalområder er fordelingen mellom kjønn som følger inkludert:

Mekanisk	0 kvinner og 19 menn
Barnehager	65 kvinner og 4 menn
Fagavdelingen	7 kvinner og 7 menn
Administrasjon/byggdrifter	8 kvinner og 13 menn

## Diskriminering og tilgjengelighet

Diskrimineringslovens formål er å fremme likestilling, sikre like muligheter og rettigheter og å hindre diskriminering på grunn av etnisitet, nasjonal opprinnelse, avstamning, hudfarge, språk, religion og livssyn. Selskapet arbeider aktivt, målrettet og planmessig for å fremme lovens formål innenfor vår virksomhet. Aktivitetene omfatter blant annet rekruttering, lønns- og arbeidsvilkår, forfremmelse, utviklingsmuligheter og beskyttelse mot trakassering.

Bedriften har som mål å være en arbeidsplass hvor det ikke forekommer diskriminering på grunn av nedsatt funksjonsvariasjon. Bedriften arbeider aktivt og målrettet for å utforme og tilrettelegge de fysiske forholdene slik at virksomhetens ulike funksjoner kan benyttes av flest mulig. For arbeidstakere eller arbeidssøkere med nedsatt funksjonsvariasjon foretas det individuell tilrettelegging av arbeidsplass og arbeidsoppgaver. Som et ledd i arbeidet med tilrettelegging av fysiske forhold har selskapet universell utforming.



## Aksjeeierforhold

Aksjekapitalen er kr 1 000 000,- fordelt på 2000 aksjer. Aksjene er fordelt mellom omkringliggende kommuner (45,45 %), egne / private / ideelle organisasjoner (22,05 %) og Velle Ansatte stiftelse (32,5 %). Se egen note i selskapsregnskapet.

## Styreforsikring

Velle Gruppen har inngått styreforsikring for alle sine styremedlemmer.

## Styrets arbeid i 2023

Styret har i 2023 gjennomført 7 styremøter. Generalforsamling er gjennomført i henhold til bedriftens vedtekter og i samsvar med lover for aksjeselskap.

Styret har den oppfatning at selskapet drives i henhold til norske lover og forskrifter, og i samsvar med eiernes interesse for en langsiktig vekst av virksomheten, slik at gode attføringstjenester leveres i fylket Vestfold og Telemark. Salg av mekanisk produksjon foregår nasjonalt og internasjonalt.

## Årsresultat og disponeringer

Styret foreslår følgende disponering av årsresultatet i konsernet Velle Gruppen og Velle Gruppen AS:

Årets overskudd kr 5.173.443 overføres til Annen egenkapital i Konsernet Velle Gruppen. Tilsvarende for morselskapet Velle Gruppen AS; årets overskudd kr. 485.083 overføres annen egenkapital i sin helhet.

Velle Utvikling AS er en godkjent tiltaksarrangør for Arbeids- og velferdsetaten (NAV). Det forutsetter som det står i vedtektene at det ikke utbetales utbytte til selskapets eiere.



Tønsberg, 14.05.2023

Runar Andre Larsen  
Styreleder

Rita Aase  
Nestleder

Live Halstengård Pedersen

Trine Tenvik

Eddy Vesterhaug Andreassen

Jan Erik Skjolden

Dag Oppen Berntsen

Siv Hjertø  
Daglig leder



## Årsberetning 2023 for Konsernet Velle Gruppen AS.pdf


Name Date  
**Larsen, Runar Andre** 2024-05-15

Identification

 bankID<sup>™</sup> Larsen, Runar Andre

Name Date  
**Aase, Rita Helene Krøgenes** 2024-05-15

Identification

 bankID<sup>™</sup> Aase, Rita Helene Krøgenes

Name Date  
**Pedersen, Live Halstensgård** 2024-05-16

Identification

 bankID<sup>™</sup> Pedersen, Live  
Halstensgård

Name Date  
**Tenvik, Trine** 2024-05-15

Identification

 bankID<sup>™</sup> Tenvik, Trine  
PA MOBIL

Name Date  
**Andreassen, Eddy Vesterhaug** 2024-05-16

Identification

 bankID<sup>™</sup> Andreassen, Eddy  
Vesterhaug

Name Date  
**Berntsen, Dag Oppen** 2024-05-16

Identification

 bankID<sup>™</sup> Berntsen, Dag Oppen

Name Date  
**Skjolden, Jan Erik** 2024-05-16

Identification

 bankID<sup>™</sup> Skjolden, Jan Erik

Name Date  
**Hjertø, Siv** 2024-05-15

Identification

 bankID<sup>™</sup> Hjertø, Siv



This document contains electronic signatures using EU-compliant PAdES - PDF  
Advanced Electronic Signatures (Regulation (EU) No 910/2014 (eIDAS))