



ÅRSREGNSKAPET FOR REGNSKAPSÅRET 2025 - GENERELL INFORMASJON

Enheten

Organisasjonsnummer: 932 935 074
Organisasjonsform: Aksjeselskap
Foretaksnavn: EKRHEIM ELCONSULT AS
Forretningsadresse: Auglendsmyrå 6
4016 STAVANGER

Regnskapsår

Årsregnskapets periode: 01.01.2025 - 31.12.2025

Konsern

Morselskap i konsern: Nei

Regnskapsregler

Regler for små foretak benyttet: Ja
Benyttet ved utarbeidelsen av årsregnskapet til selskapet: Regnskapslovens alminnelige regler

Årsregnskapet fastsatt av kompetent organ

Bekreftet av representant for selskapet: Erlend Hovin Thorsen
Dato for fastsettelse av årsregnskapet: 21.01.2026

Grunnlag for avgivelse

År 2025: Årsregnskapet er elektronisk innlevert
År 2024: Tall er hentet fra elektronisk innlevert årsregnskap fra 2025

Det er ikke krav til at årsregnskapet m.v. som sendes til Regnskapsregisteret er undertegnet. Kontrollen på at dette er utført ligger hos revisor/enhetens øverste organ. Sikkerheten ivaretas ved at innsender har rolle/rettighet for innsending av årsregnskapet via Altinn, og ved at det bekreftes at årsregnskapet er fastsatt av kompetent organ.

Brønnøysundregistrene, 04.02.2026



Resultatregnskap

Beløp i: NOK	Note	2025	2024
RESULTATREGNSKAP			
Inntekter			
Salgsinntekt	1	24 060 218	24 136 636
Sum inntekter		24 060 218	24 136 636
Kostnader			
Varekostnad		7 029 677	6 309 155
Lønnskostnad	2	11 065 811	11 296 971
Avskrivning av driftsmidler og immaterielle eiendeler	3	31 773	160 945
Nedskrivning av varige driftsmidler og immaterielle eiendeler	3		
Annen driftskostnad		1 587 321	1 549 581
Sum kostnader		19 714 582	19 316 652
Driftsresultat		4 345 637	4 819 984
Finansinntekter og finanskostnader			
Annen renteinntekt		1 073	879
Sum finansinntekter		1 073	879
Rentekostnad til foretak i samme konsern	4	22 584	22 583
Annen rentekostnad		848	854
Sum finanskostnader		23 432	23 437
Netto finans		-22 359	-22 558
Resultat før skattekostnad		4 323 278	4 797 426
Skattekostnad på resultat	5	951 122	1 057 734
Årsresultat		3 372 156	3 739 692
Årsresultat etter minoritetsinteresser		3 372 156	3 739 692
Totalresultat		3 372 156	3 739 692
Overføringer og disponeringer			
Avsatt til fond for vurderingsforskjeller	6		



Resultatregnskap

Beløp i: NOK	Note	2025	2024
Overført fra fond for vurderingsforskjeller	6		
Ordinært utbytte	6	3 372 156	3 739 692
Tilleggsutbytte	6		
Ekstraordinært utbytte	6		
Konsernbidrag	6		
Avgitt konsernbidrag	6		
Udekket tap	6, 6		
Avsatt til annen egenkapital	6		
Overført fra annen egenkapital	6		
Sum overføringer og disponeringer		3 372 156	3 739 692



Balanse

Beløp i: NOK	Note	2025	2024
BALANSE - EIENDELER			
Anleggsmidler			
Immaterielle eiendeler			
Utsatt skattefordel	5	20 555	28 685
Sum immaterielle eiendeler		20 555	28 685
Varige driftsmidler			
Tomter, bygninger o.a. fast eiendom	3		
Maskiner og anlegg	3		
Skip og flytende installasjoner	3		
Driftsløsøre, inventar o.a. utstyr	3	135 039	27 873
Sum varige driftsmidler		135 039	27 873
Finansielle anleggsmidler			
Lån til foretak i samme konsern	4		
Lån til tilknyttet selskap og felles kontrollert virksomhet	4		
Andre langsiktige fordringer	4		
Sum anleggsmidler		155 594	56 558
Omløpsmidler			
Varer			
Fordringer			
Kundefordringer		4 035 048	4 509 326
Andre kortsiktige fordringer	4	469 865	350 266
Konsernfordringer	4, 4		
Sum fordringer		4 504 913	4 859 592
Bankinnskudd, kontanter og lignende			
Bankinnskudd, kontanter o.l.	7	6 908 737	6 787 589
Sum bankinnskudd, kontanter og lignende		6 908 737	6 787 589
Sum omløpsmidler		11 413 650	11 647 181
SUM EIENDELER		11 569 244	11 703 738



Balanse

Beløp i: NOK	Note	2025	2024
BALANSE - EGENKAPITAL OG GJELD			
Egenkapital			
Innskutt egenkapital			
Aksjekapital	6, 8	100 000	100 000
Overkurs	6		
Annen innskutt egenkapital	6		
Sum innskutt egenkapital		100 000	100 000
Opptjent egenkapital			
Annen egenkapital	6	787 002	787 002
Udekket tap	6		
Sum opptjent egenkapital		787 002	787 002
Sum egenkapital		887 002	887 002
Gjeld			
Langsiktig gjeld			
Utsatt skatt	5		
Annen langsiktig gjeld			
Konvertible lån	4		
Langsiktig konserngjeld	4	752 784	752 784
Ansvarlig lånekapital	4		
Øvrig langsiktig gjeld	4		
Sum annen langsiktig gjeld		752 784	752 784
Sum langsiktig gjeld		752 784	752 784
Kortsiktig gjeld			
Konvertible lån	4		
Leverandørgjeld		1 326 361	855 663
Betalbar skatt	5	942 992	1 065 949
Skyldig offentlige avgifter		1 134 673	1 993 168
Utbytte	6	3 372 156	3 739 692
Kortsiktig konserngjeld	4	135 274	112 690
Annen kortsiktig gjeld	4	3 018 003	2 296 791



Balanse

Beløp i: NOK	Note	2025	2024
Sum kortsiktig gjeld		9 929 458	10 063 953
Sum gjeld		10 682 242	10 816 737
SUM EGENKAPITAL OG GJELD		11 569 244	11 703 739



Brønnøysundregistrene

ÅRSREGNSKAP FOR REGNSKAPSÅRET 2025 - GENERELL INFORMASJON

Journalnummer: 2026 304244

Enheten

Organisasjonsnummer: 932 935 074
Organisasjonsform: Aksjeselskap
Foretaksnavn: EKRHEIM ELCONSULT AS
Forretningsadresse: Auglendsmyrå 6
4016 STAVANGER

Regnskapsår

Årsregnskapets periode: 01.01.2025 - 31.12.2025

Konsern

Morselskap i konsern: Nei

Regnskapsregler

Regler for små foretak benyttet: Ja
Benyttet ved utarbeidelsen av
årsregnskapet til selskapet: Regnskapslovens alminnelige regler

Årsregnskapet fastsatt av kompetent organ

Bekreftet av representant for selskapet: Erlend Hovin Thorsen
Dato for fastsettelse av årsregnskapet: 21.01.2026

Revisjon

Årsregnskapet er utarbeidet av ekstern
autorisert regnskapsfører: Ja
Ekstern autorisert regnskapsfører har i
løpet av regnskapsåret bistått ved den
løpende regnskapsføringen eller utført
andre tjenester for selskapet enn å
utarbeide årsregnskapet: Ja

Grunnlag for avgivelse

År 2025: Årsregnskap er elektronisk innlevert.
År 2024: Tall er hentet fra elektronisk innlevert årsregnskap fra 2025.

Det er ikke krav til at årsregnskapet m.v. som sendes til Regnskapsregisteret er undertegnet. Kontrollen på at dette er utført ligger hos revisor/enhetens øverste organ. Sikkerheten ivaretas ved at innsender har rolle/rettighet for innsending av årsregnskapet via Altinn, og ved at det bekreftes at årsregnskapet er fastsatt av kompetent organ.

Brønnøysundregistrene, 03.02.2026

Brønnøysundregistrene
Postadresse: Postboks 900, 8910 Brønnøysund
Telefon: 75 00 75 00
E-post: firmapost@brreg.no Internett: www.brreg.no
Organisasjonsnummer: 974 760 673



Organisasjonsnr: 932 935 074
EKRHEIM ELCONSULT AS

RESULTATREGNSKAP

Beløp i: NOK	Note	2025	2024
RESULTATREGNSKAP			
Inntekter			
Salgsinntekt	1	24 060 218	24 136 636
Sum inntekter		24 060 218	24 136 636
Kostnader			
Varekostnad		7 029 677	6 309 155
Lønnskostnad	2	11 065 811	11 296 971
Avskrivning av driftsmidler og immaterielle eiendeler	3	31 773	160 945
Nedskrivning av varige driftsmidler og immaterielle eiendeler	3	1 587 321	1 549 581
Sum kostnader		19 714 582	19 316 652
Driftsresultat		4 345 637	4 819 984
Finansinntekter og finanskostnader			
Annen renteinntekt		1 073	879
Sum finansinntekter		1 073	879
Rentekostnad til foretak i samme konsern	4	22 584	22 583
Annen rentekostnad		848	854
Sum finanskostnader		23 432	23 437
Netto finans		-22 359	-22 558
Resultat før skattekostnad		4 323 278	4 797 426
Skattekostnad på resultat	5	951 122	1 057 734
Årsresultat		3 372 156	3 739 692
Årsresultat etter minoritetsinteresser		3 372 156	3 739 692
Totalresultat		3 372 156	3 739 692
Overføringer og disponeringer			
Avsatt til fond for vurderingsforskjeller	6		
Overført fra fond for vurderingsforskjeller	6		
Ordinært utbytte	6	3 372 156	3 739 692
Tilleggsutbytte	6		



Ekstraordinært utbytte	6		
Konsernbidrag	6		
Avgitt konsernbidrag	6		
Udekket tap	6, 6		
Avsatt til annen egenkapital	6		
Overført fra annen egenkapital	6		
Sum overføringer og disponeringer		3 372 156	3 739 692



Organisasjonsnr: 932 935 074
EKRHEIM ELCONSULT AS

BALANSE

Beløp i: NOK	Note	2025	2024
BALANSE - EIENDELER			
Anleggsmidler			
Immaterielle eiendeler			
Utsatt skattefordel	5	20 555	28 685
Sum immaterielle eiendeler		20 555	28 685
Varige driftsmidler			
Tomter, bygninger o.a. fast eiendom	3		
Maskiner og anlegg	3		
Skip og flytende installasjoner	3		
Driftsløsøre, inventar o. a. utstyr	3	135 039	27 873
Sum varige driftsmidler		135 039	27 873
Finansielle anleggsmidler			
Lån til foretak i samme konsern	4		
Lån til tilknyttet selskap og felles kontrollert virksomhet	4		
Andre langsiktige fordringer	4		
Sum anleggsmidler		155 594	56 558
Omløpsmidler			
Varer			
Fordringer			
Kundefordringer		4 035 048	4 509 326
Andre kortsiktige fordringer	4	469 865	350 266
Konsernfordringer	4, 4		
Sum fordringer		4 504 913	4 859 592
Bankinnskudd, kontanter og lignende			
Bankinnskudd, kontanter o. l.	7	6 908 737	6 787 589
Sum bankinnskudd, kontanter og lignende		6 908 737	6 787 589
Sum omløpsmidler		11 413 650	11 647 181
SUM EIENDELER		11 569 244	11 703 738



BALANSE - EGENKAPITAL OG GJELD

Egenkapital

Innskutt egenkapital

Aksjekapital	6, 8	100 000	100 000
Overkurs	6		
Annen innskutt egenkapital	6		
Sum innskutt egenkapital		100 000	100 000

Opptjent egenkapital

Annen egenkapital	6	787 002	787 002
Udekket tap	6		
Sum opptjent egenkapital		787 002	787 002

Sum egenkapital

887 002 887 002

Gjeld

Langsiktig gjeld

Utsatt skatt	5		
Annen langsiktig gjeld			
Konvertible lån	4		
Langsiktig konserngjeld	4	752 784	752 784
Ansvarlig lånekapital	4		
Øvrig langsiktig gjeld	4		
Sum annen langsiktig gjeld		752 784	752 784
Sum langsiktig gjeld		752 784	752 784

Kortsiktig gjeld

Konvertible lån	4		
Leverandørgjeld		1 326 361	855 663
Betalbar skatt	5	942 992	1 065 949
Skyldig offentlige avgifter		1 134 673	1 993 168
Utbytte	6	3 372 156	3 739 692
Kortsiktig konserngjeld	4	135 274	112 690
Annen kortsiktig gjeld	4	3 018 003	2 296 791
Sum kortsiktig gjeld		9 929 458	10 063 953

Sum gjeld

10 682 242 10 816 737

SUM EGENKAPITAL OG GJELD

11 569 244 11 703 739



Organisasjonsnr: 932 935 074
EKRHEIM ELCONSULT AS

NOTEOPPLYSNINGER - SELSKAP - alle poster oppgitt i hele tall

Note
0

Antall årsverk i regnskapsåret
7.50

Sum Beløp

Balanseført verdi 31.12. Varige driftsmidler Immaterielle eiend.

Konsernregnskap

Morselskapet sitt navn

Forretningskontor for morselskapet

Begrunnelse for at datterselskap er utelatt fra konsolideringen

Samlet beløp - tilknyttet selskap Årets Fjorårets

Samlet beløp - foretak i samme konsern Årets Fjorårets

Samlet beløp - foretak i samme konsern Årets Fjorårets

Samlet beløp - felles kontrollert virksomhet Årets Fjorårets

Pantstillelse Beløp

Beholdning av egne aksjer Antall Pålydende Andel av aksjek.



Årsregnskap 2025 Ekrheim Elconsult AS

Resultatregnskap
Balanse
Noter til regnskapet

Org.nr.: 932 935 074

Doc ID: b68a8466c9aab88efda5330896f4dea182128ede



Resultatregnskap

Ekrheim Elconsult AS

Driftsinntekter og driftskostnader	Note	2025	2024
Salgsinntekt	1	24 060 218	24 136 636
Sum driftsinntekter		24 060 218	24 136 636
Varekostnad		7 029 677	6 309 155
Lønnskostnad	2	11 065 811	11 296 971
Avskrivning av driftsmidler og immaterielle eiendeler	3	31 773	160 945
Annen driftskostnad		1 587 321	1 549 581
Sum driftskostnader		19 714 582	19 316 652
Driftsresultat		4 345 637	4 819 984
Finansinntekter og finanskostnader			
Annen renteinntekt		1 073	879
Rentekostnad til foretak i samme konsern	4	22 584	22 583
Annen rentekostnad		848	854
Resultat av finansposter		-22 359	-22 558
Resultat før skattekostnad		4 323 278	4 797 426
Skattekostnad på resultat	5	951 122	1 057 734
Årsresultat		3 372 156	3 739 692
Overføringer			
Avsatt til utbytte	6	3 372 156	3 739 692
Sum overføringer		3 372 156	3 739 692



Balanse

Ekrheim Elconsult AS

Eiendeler	Note	2025	2024
Anleggsmidler			
Immaterielle eiendeler			
Utsatt skattefordel	5	20 555	28 685
Sum immaterielle eiendeler		20 555	28 685
Varige driftsmidler			
Driftsløsøre, inventar o.a. utstyr	3	135 039	27 873
Sum varige driftsmidler		135 039	27 873
Sum anleggsmidler		155 594	56 558
Omløpsmidler			
Fordringer			
Kundefordringer		4 035 048	4 509 326
Andre kortsiktige fordringer	4	469 865	350 266
Sum fordringer		4 504 913	4 859 592
Bankinnskudd, kontanter o.l.	7	6 908 737	6 787 589
Sum omløpsmidler		11 413 650	11 647 181
Sum eiendeler		11 569 244	11 703 738





Balanse


Ekrheim Elconsult AS

Egenkapital og gjeld	Note	2025	2024
Egenkapital			
Innskutt egenkapital			
Aksjekapital	6, 8	100 000	100 000
Sum innskutt egenkapital		100 000	100 000
Opptjent egenkapital			
Annen egenkapital	6	787 002	787 002
Sum opptjent egenkapital		787 002	787 002
Sum egenkapital		887 002	887 002
Gjeld			
Annen langsiktig gjeld			
Langsiktig konserngjeld	4	752 784	752 784
Sum annen langsiktig gjeld		752 784	752 784
Kortsiktig gjeld			
Leverandørgjeld		1 326 361	855 663
Betalbar skatt	5	942 992	1 065 949
Skyldig offentlige avgifter		1 134 673	1 993 168
Utbytte	6	3 372 156	3 739 692
Konserngjeld	4	135 274	112 690
Annen kortsiktig gjeld	4	3 018 003	2 296 791
Sum kortsiktig gjeld		9 929 458	10 063 953
Sum gjeld		10 682 242	10 816 737
Sum egenkapital og gjeld		11 569 244	11 703 739

Stavanger, 21.01.2026
Styret i Ekrheim Elconsult AS


Henrik Grindheim Ekrheim
Styreleder


Tom Kenneth Ravnås
Styremedlem


Erlend Hovin Thorsen
Daglig leder

Ekrheim Elconsult AS

Side 4

Doc ID: b68a8466c9aab88efda5330896f4dea182128ede



Note 1 Regnskapsprinsipper

Årsregnskapet er satt opp i samsvar med regnskapsloven og god regnskapsskikk for små foretak.

Driftsinntekter

Inntektsføring ved salg av varer skjer på leveringstidspunktet. Tjenester inntektsføres etter hvert som de leveres.

Skatt

Skattekostnaden i resultatregnskapet omfatter både periodens betalbare skatt og endring i utsatt skatt. Utsatt skatt er beregnet med 22 % på grunnlag av de midlertidige forskjeller som eksisterer mellom regnskapsmessige og skattemessige verdier, samt ligningsmessig underskudd til fremføring ved utgangen av regnskapsåret. Skatteøkende og skattereduserende midlertidige forskjeller som reverserer eller kan reverseres i samme periode er utlignet og nettoført.

Klassifisering og vurdering av anleggsmidler

Anleggsmidler omfatter eiendeler bestemt til varig eie og bruk. Anleggsmidler er vurdert til anskaffelseskost. Varige driftsmidler balanseføres og avskrives over driftsmidlets økonomiske levetid. Varige driftsmidler nedskrives til gjenvinnbart beløp ved verdifall som forventes ikke å være forbigående. Gjenvinnbart beløp er det høyeste av netto salgsverdi og verdi i bruk. Verdi i bruk er nåverdi av fremtidige kontantstrømmer knyttet til eiendelen. Nedskrivningen reverseres når grunnlaget for nedskrivningen ikke lenger er til stede.

Klassifisering og vurdering av omløpsmidler

Omløpsmidler og kortsiktig gjeld omfatter normalt poster som forfaller til betaling innen ett år etter balansedagen, samt poster som knytter seg til varekretsløpet. Omløpsmidler vurderes til laveste verdi av anskaffelseskost og virkelig verdi.

Fordringer

Kundefordringer og andre fordringer oppføres til pålydende etter fradrag for avsetning til forventet tap. Avsetning til tap gjøres på grunnlag av en individuell vurdering av de enkelte fordringene.



Note 2 Lønnskostnader

Lønnskostnader	2025	2024
Lønninger	9 122 318	9 450 027
Arbeidsgiveravgift	1 351 957	1 450 827
Pensjonskostnader	344 078	174 702
Andre ytelser	247 458	221 416
Sum	11 065 811	11 296 972

Selskapet har i 2025 sysselsatt 7 årsverk.

Note 3 Anleggsmidler

	Driftsløsøre, inventar ol.	Sum
Anskaffelseskost pr. 01.01.25	523 030	523 030
Tilgang kjøpte driftsmidler	138 940	138 940
Anskaffelseskost 31.12.25	661 970	661 970
Av- og nedskrivninger pr. 01.01.2025	495 158	495 158
Årets ordinære avskrivninger	31 773	31 773
Av- og nedskrivninger pr. 31.12.25	526 931	526 931
Bokført verdi 31.12.25	135 039	135 039

Økonomisk levetid 0-3 år

Note 4 Spesifikasjon av fordringer og gjeld

Kortsiktige fordringer	2025	2024
Andre kortsiktige fordringer	469 865	350 266
Sum	469 865	350 266

Kortsiktig gjeld	2025	2024
Gjeld til Ekrheim Holding AS - renteberegning	135 274	112 690
Annen kortsiktig gjeld	3 018 003	2 296 791
Sum	3 153 277	2 409 481

Langsiktig gjeld	2025	2024
Gjeld til Ekrheim Holding AS - lån	752 784	752 784
Sum	752 784	752 784

Rentekostnader knyttet til lån til foretak i samme konsern utgjør kr. 22 584.



Note 5 Skatt

Årets skattekostnad	2025	2024
Resultatført skatt på ordinært resultat:		
Betalbar skatt	942 992	1 065 949
Endring i utsatt skattefordel	8 130	-8 215
Skattekostnad ordinært resultat	951 122	1 057 734
Skattepliktig inntekt:		
Ordinært resultat før skatt	4 323 278	4 797 422
Permanente forskjeller	0	10 457
Endring i midlertidige forskjeller	-36 953	37 341
Skattepliktig inntekt	4 286 325	4 845 220
Betalbar skatt i balansen:		
Betalbar skatt på årets resultat	942 992	1 065 949
Sum betalbar skatt i balansen	942 992	1 065 949

Skatteeffekten av midlertidige forskjeller som har gitt opphav til utsatt skatt og utsatte skattefordeler, spesifisert på typer av midlertidige forskjeller

	2025	2024	Endring
Varige driftsmidler	-93 432	-159 575	-66 143
Fordringer	0	29 190	29 190
Sum	-93 432	-130 385	-36 953
Akkumulert fremførbart underskudd	0	0	0
Grunnlag for utsatt skattefordel	-93 432	-130 385	-36 953
Utsatt skattefordel (22 %)	-20 555	-28 685	-8 130

Note 6 Egenkapital

	Aksjekapital	Annen egenkapital	Sum egenkapital
Pr. 31.12.2024	100 000	787 002	887 002
Årets resultat		3 372 156	3 372 156
Avsatt ordinært utbytte		-3 372 156	-3 372 156
Pr. 31.12.2025	100 000	787 002	887 002

Note 7 Bankinnskudd

Innestående midler på skattetrekkskonto (bundne midler) er på kr. 453 748.



Note 8 Aksjonærer

Aksjekapitalen i Ekrheim Elconsult AS pr. 31.12.2025 består av:

	Antall	Pålydende	Bokført
A-aksjer	50	1 000	50 000
B-aksjer	50	1 000	50 000
Sum	100		100 000

Eierstruktur

	Sum	Eierandel	Stemmeandel
Ekrheim Holding AS	56	56 %	56 %
EEansatt Holding AS	44	44 %	44 %
Totalt antall aksjer	100	100 %	100 %



Aven Revisjon AS

Revisjon & rådgivning

Til generalforsamlingen i Ekrheim Elcønsult AS

Uavhengig revisors beretning

Konklusjon

Vi har revidert Ekrheim Elcønsult AS sitt årsregnskap som viser et overskudd på kr. 3 372 156. Årsregnskapet består av balanse per 31. desember 2025, resultatregnskap for regnskapsåret avsluttet per denne datoen og noter til årsregnskapet, herunder et sammendrag av viktige regnskapsprinsipper.

Etter vår mening

- oppfyller årsregnskapet gjeldende lovkrav, og
- gir årsregnskapet et rettviseende bilde av selskapets finansielle stilling per 31. desember 2025 og av dets resultater for regnskapsåret avsluttet per denne datoen i samsvar med regnskapslovens regler og god regnskapsskikk i Norge.

Grunnlag for konklusjonen

Vi har gjennomført revisjonen i samsvar med de internasjonale revisjonsstandardene International Standards on Auditing (ISA-ene). Våre oppgaver og plikter i henhold til disse standardene er beskrevet nedenfor under Revisors oppgaver og plikter ved revisjonen av årsregnskapet. Vi er uavhengige av selskapet slik det kreves i lov, forskrift og International Code of Ethics for Professional Accountants (inkludert internasjonale uavhengighetsstandarder) utstedt av the International Ethics Standards Board for Accountants (IESBA-reglene), og vi har overholdt våre øvrige etiske forpliktelser i samsvar med disse kravene. Innhentet revisjonsbevis er etter vår vurdering tilstrekkelig og hensiktsmessig som grunnlag for vår konklusjon.

Styret og daglig leders ansvar for årsregnskapet

Styret og daglig leder (ledelsen) er ansvarlig for å utarbeide årsregnskapet og for at det gir et rettviseende bilde i samsvar med regnskapslovens regler og god regnskapsskikk i Norge. Ledelsen er også ansvarlig for slik intern kontroll som den finner nødvendig for å kunne utarbeide et årsregnskap som ikke inneholder vesentlig feilinformasjon, verken som følge av misligheter eller utilsiktede feil.

Ved utarbeidelsen av årsregnskapet må ledelsen ta standpunkt til selskapets evne til fortsatt drift og opplyse om forhold av betydning for fortsatt drift. Forutsetningen om fortsatt drift skal legges til grunn for årsregnskapet så lenge det ikke er sannsynlig at virksomheten vil bli avvirket.

Revisors oppgaver og plikter ved revisjonen av årsregnskapet

Vårt mål er å oppnå betryggende sikkerhet for at årsregnskapet som helhet ikke inneholder vesentlig feilinformasjon, verken som følge av misligheter eller utilsiktede feil, og å avgjøre en revisjonsberetning som inneholder vår konklusjon. Betryggende sikkerhet er en høy grad av sikkerhet, men ingen garanti for at en revisjon utført i samsvar med ISA-ene, alltid vil avdekke vesentlig feilinformasjon som eksisterer. Feilinformasjon kan oppstå som følge av misligheter eller utilsiktede feil. Feilinformasjon blir vurdert som vesentlig dersom den enkeltvis eller samlet med rimelighet kan forventes å påvirke økonomiske beslutninger som brukerne foretar basert på årsregnskapet.

For videre beskrivelse av revisors oppgaver og plikter vises det til:

Kontoradr.: Verveni 42
4014 Stavanger

E-mail: post@avenrevisjon.no

Org.nr: NO 992 121 696 MVA

Mobilnr: 918 60 375

Medlem i Den norske
Revisorforening



Aven Revisjon AS

Revisjon & rådgivning

<https://revisorforeningen.no/om-revisjon/revisjonsberetning-revisors-oppgaver-og-plikter/>

Stavanger, den 21. januar 2026

Aven Revisjon AS

Kåre Aven

Kåre Aven

Statsautorisert revisor



Årsregnskap 2025 Ekrheim Elconsult AS

Resultatregnskap
Balanse
Noter til regnskapet

Org.nr.: 932 935 074



Resultatregnskap

Ekrheim Elconsult AS

Driftsinntekter og driftskostnader	Note	2025	2024
Salgsinntekt	1	24 060 218	24 136 636
Sum driftsinntekter		24 060 218	24 136 636
Varekostnad		7 029 677	6 309 155
Lønnskostnad	2	11 065 811	11 296 971
Avskrivning av driftsmidler og immaterielle eiendeler	3	31 773	160 945
Annen driftskostnad		1 587 321	1 549 581
Sum driftskostnader		19 714 582	19 316 652
Driftsresultat		4 345 637	4 819 984
Finansinntekter og finanskostnader			
Annen renteinntekt		1 073	879
Rentekostnad til foretak i samme konsern	4	22 584	22 583
Annen rentekostnad		848	854
Resultat av finansposter		-22 359	-22 558
Resultat før skattekostnad		4 323 278	4 797 426
Skattekostnad på resultat	5	951 122	1 057 734
Årsresultat		3 372 156	3 739 692
Overføringer			
Avsatt til utbytte	6	3 372 156	3 739 692
Sum overføringer		3 372 156	3 739 692



Balanse

Ekrheim Elconsult AS

Eiendeler	Note	2025	2024
Anleggsmidler			
Immaterielle eiendeler			
Utsatt skattefordel	5	20 555	28 685
Sum immaterielle eiendeler		20 555	28 685
Varige driftsmidler			
Driftsløsøre, inventar o.a. utstyr	3	135 039	27 873
Sum varige driftsmidler		135 039	27 873
Sum anleggsmidler		155 594	56 558
Omløpsmidler			
Fordringer			
Kundefordringer		4 035 048	4 509 326
Andre kortsiktige fordringer	4	469 865	350 266
Sum fordringer		4 504 913	4 859 592
Bankinnskudd, kontanter o.l.	7	6 908 737	6 787 589
Sum omløpsmidler		11 413 650	11 647 181
Sum eiendeler		11 569 244	11 703 738



Balanse

Ekrheim Elconsult AS

Egenkapital og gjeld	Note	2025	2024
Egenkapital			
Innskutt egenkapital			
Aksjekapital	6, 8	100 000	100 000
Sum innskutt egenkapital		100 000	100 000
Opptjent egenkapital			
Annen egenkapital	6	787 002	787 002
Sum opptjent egenkapital		787 002	787 002
Sum egenkapital		887 002	887 002
Gjeld			
Annen langsiktig gjeld			
Langsiktig konserngjeld	4	752 784	752 784
Sum annen langsiktig gjeld		752 784	752 784
Kortsiktig gjeld			
Leverandørgjeld		1 326 361	855 663
Betalbar skatt	5	942 992	1 065 949
Skyldig offentlige avgifter		1 134 673	1 993 168
Utbytte	6	3 372 156	3 739 692
Konserngjeld	4	135 274	112 690
Annen kortsiktig gjeld	4	3 018 003	2 296 791
Sum kortsiktig gjeld		9 929 458	10 063 953
Sum gjeld		10 682 242	10 816 737
Sum egenkapital og gjeld		11 569 244	11 703 739

Stavanger, 21.01.2026
Styret i Ekrheim Elconsult AS

Henrik Grindheim Ekrheim
Styreleder

Tom Kenneth Ravnås
Styremedlem

Erlend Hovin Thorsen
Daglig leder

Ekrheim Elconsult AS

Side 4



Note 1 Regnskapsprinsipper

Årsregnskapet er satt opp i samsvar med regnskapsloven og god regnskapsskikk for små foretak.

Driftsinntekter

Inntektsføring ved salg av varer skjer på leveringstidspunktet. Tjenester inntektsføres etter hvert som de leveres.

Skatt

Skattekostnaden i resultatregnskapet omfatter både periodens betalbare skatt og endring i utsatt skatt. Utsatt skatt er beregnet med 22 % på grunnlag av de midlertidige forskjeller som eksisterer mellom regnskapsmessige og skattemessige verdier, samt ligningsmessig underskudd til fremføring ved utgangen av regnskapsåret. Skatteøkende og skattereduserende midlertidige forskjeller som reverserer eller kan reverseres i samme periode er utlignet og nettoført.

Klassifisering og vurdering av anleggsmidler

Anleggsmidler omfatter eiendeler bestemt til varig eie og bruk. Anleggsmidler er vurdert til anskaffelseskost. Varige driftsmidler balanseføres og avskrives over driftsmidlets økonomiske levetid. Varige driftsmidler nedskrives til gjenvinnbart beløp ved verdifall som forventes ikke å være forbigående. Gjenvinnbart beløp er det høyeste av netto salgsverdi og verdi i bruk. Verdi i bruk er nåverdi av fremtidige kontantstrømmer knyttet til eiendelen. Nedskrivningen reverseres når grunnlaget for nedskrivningen ikke lenger er til stede.

Klassifisering og vurdering av omløpsmidler

Omløpsmidler og kortsiktig gjeld omfatter normalt poster som forfaller til betaling innen ett år etter balansedagen, samt poster som knytter seg til varekretsløpet. Omløpsmidler vurderes til laveste verdi av anskaffelseskost og virkelig verdi.

Fordringer

Kundefordringer og andre fordringer oppføres til pålydende etter fradrag for avsetning til forventet tap. Avsetning til tap gjøres på grunnlag av en individuell vurdering av de enkelte fordringene.



Note 2 Lønnskostnader

Lønnskostnader	2025	2024
Lønninger	9 122 318	9 450 027
Arbeidsgiveravgift	1 351 957	1 450 827
Pensjonskostnader	344 078	174 702
Andre ytelser	247 458	221 416
Sum	11 065 811	11 296 972

Selskapet har i 2025 sysselsatt 7 årsverk.

Note 3 Anleggsmidler

	Driftsløsøre, inventar ol.	Sum
Anskaffelseskost pr. 01.01.25	523 030	523 030
Tilgang kjøpte driftsmidler	138 940	138 940
Anskaffelseskost 31.12.25	661 970	661 970
Av- og nedskrivninger pr. 01.01.2025	495 158	495 158
Årets ordinære avskrivninger	31 773	31 773
Av- og nedskrivninger pr. 31.12.25	526 931	526 931
Bokført verdi 31.12.25	135 039	135 039
Økonomisk levetid	0-3 år	

Note 4 Spesifikasjon av fordringer og gjeld

Kortsiktige fordringer	2025	2024
Andre kortsiktige fordringer	469 865	350 266
Sum	469 865	350 266
Kortsiktig gjeld	2025	2024
Gjeld til Ekrheim Holding AS - renteberegning	135 274	112 690
Annen kortsiktig gjeld	3 018 003	2 296 791
Sum	3 153 277	2 409 481
Langsiktig gjeld	2025	2024
Gjeld til Ekrheim Holding AS - lån	752 784	752 784
Sum	752 784	752 784

Rentekostnader knyttet til lån til foretak i samme konsern utgjør kr. 22 584.



Note 5 Skatt

Årets skattekostnad	2025	2024
Resultatført skatt på ordinært resultat:		
Betalbar skatt	942 992	1 065 949
Endring i utsatt skattefordel	8 130	-8 215
Skattekostnad ordinært resultat	951 122	1 057 734
Skattepliktig inntekt:		
Ordinært resultat før skatt	4 323 278	4 797 422
Permanente forskjeller	0	10 457
Endring i midlertidige forskjeller	-36 953	37 341
Skattepliktig inntekt	4 286 325	4 845 220
Betalbar skatt i balansen:		
Betalbar skatt på årets resultat	942 992	1 065 949
Sum betalbar skatt i balansen	942 992	1 065 949

Skatteeffekten av midlertidige forskjeller som har gitt opphav til utsatt skatt og utsatte skattefordeler, spesifisert på typer av midlertidige forskjeller

	2025	2024	Endring
Varige driftsmidler	-93 432	-159 575	-66 143
Fordringer	0	29 190	29 190
Sum	-93 432	-130 385	-36 953
Akkumulert fremførbart underskudd	0	0	0
Grunnlag for utsatt skattefordel	-93 432	-130 385	-36 953
Utsatt skattefordel (22 %)	-20 555	-28 685	-8 130

Note 6 Egenkapital

	Aksjekapital	Annen egenkapital	Sum egenkapital
Pr. 31.12.2024	100 000	787 002	887 002
Årets resultat		3 372 156	3 372 156
Avsatt ordinært utbytte		-3 372 156	-3 372 156
Pr. 31.12.2025	100 000	787 002	887 002

Note 7 Bankinnskudd

Innestående midler på skattetrekkskonto (bundne midler) er på kr. 453 748.



Note 8 Aksjonærer

Aksjekapitalen i Ekrheim Elconsult AS pr. 31.12.2025 består av:

	Antall	Pålydende	Bokført
A-aksjer	50	1 000	50 000
B-aksjer	50	1 000	50 000
Sum	100		100 000

Eierstruktur

	Sum	Eierandel	Stemmeandel
Ekrheim Holding AS	56	56 %	56 %
EEansatt Holding AS	44	44 %	44 %
Totalt antall aksjer	100	100 %	100 %