



ÅRSREGNSKAPET FOR REGNSKAPSÅRET 2020 - GENERELL INFORMASJON

Enheten

Organisasjonsnummer: 988 909 750
Organisasjonsform: Aksjeselskap
Foretaksnavn: EV INVEST AS
Forretningsadresse: Gamle Gomsrudvei 37
3616 KONGSBERG

Regnskapsår

Årsregnskapets periode: 01.01.2020 - 31.12.2020

Konsern

Mørselskap i konsern: Ja
Konsernregnskap lagt ved: Ja

Regnskapsregler

Regler for små foretak benyttet: Nei
Benyttet ved utarbeidelsen av årsregnskapet til selskapet: Regnskapslovens alminnelige regler
Benyttet ved utarbeidelsen av årsregnskapet til konsernet: Regnskapslovens alminnelige regler

Årsregnskapet fastsatt av kompetent organ

Bekreftet av representant for selskapet: Eirik Vennerød
Dato for fastsettelse av årsregnskapet: 03.06.2021

Grunnlag for avgivelse

År 2020: Årsregnskapet er elektronisk innlevert
År 2019: Tall er hentet fra elektronisk innlevert årsregnskap fra 2020

Det er ikke krav til at årsregnskapet m.v. som sendes til Regnskapsregisteret er undertegnet. Kontrollen på at dette er utført ligger hos revisor/enhetens øverste organ. Sikkerheten ivaretas ved at innsender har rolle/rettighet for innsending av årsregnskapet via Altinn, og ved at det bekreftes at årsregnskapet er fastsatt av kompetent organ.

Brønnøysundregistrene, 26.08.2022



Resultatregnskap

Beløp i: NOK	Note	2020	2019
RESULTATREGNSKAP			
Inntekter			
Salgsinntekt		919 500	547 500
Sum inntekter		919 500	547 500
Kostnader			
Varekostnad		739 898	
Avskrivning på varige driftsmidler	6	260 000	260 000
Annen driftskostnad	6	-75 286	-109 178
Sum kostnader		924 612	150 822
Driftsresultat		-5 112	396 678
Finansinntekter og finanskostnader			
Annen renteinntekt		200 007	32
Sum finansinntekter		200 007	32
Verdired. av markedsb. finansielle oml.midler		331 228	
Nedskr. av finansielle anleggsmidler			15 044
Annen rentekostnad		6 675	136
Annen finanskostnad		1	
Sum finanskostnader		337 904	15 180
Netto finans		-137 896	-15 148
Ordinært resultat før skattekostnad		-143 008	381 530
Ordinært resultat etter skattekostnad		-143 008	381 530
Årsresultat		-143 008	381 530
Årsresultat etter minoritetsinteresser		-143 008	381 530
Overføringer og disponeringer			
Tilleggsutbytte			1 275 000
Overføringer annen egenkapital	3	-143 008	-893 470
Sum overføringer og disponeringer		-143 008	381 530



Resultatregnskap

Beløp i: NOK	Note	2020	2019
---------------------	-------------	-------------	-------------



Balanse

Beløp i: NOK	Note	2020	2019
BALANSE - EIENDELER			
Anleggsmidler			
Immaterielle eiendeler			
Varige driftsmidler			
Maskiner og anlegg		1 300 000	1 560 000
Sum varige driftsmidler		1 300 000	1 560 000
Finansielle anleggsmidler			
Investering i datterselskap	7	1 522 081	1 522 080
Investeringer i tilknyttet selskap	7		1
Investeringer i aksjer og andeler		350 000	350 000
Sum finansielle anleggsmidler		1 872 081	1 872 081
Sum anleggsmidler		3 172 081	3 432 081
Omløpsmidler			
Varer			
Varer		1 419 379	1 809 277
Sum varer		1 419 379	1 809 277
Fordringer			
Kundefordringer		69 066	13 440
Andre fordringer			109 687
Sum fordringer		69 066	123 128
Investeringer			
Markedsbaserte aksjer		812 927	1 144 155
Sum investeringer		812 927	1 144 155
Bankinnskudd, kontanter og lignende			
Bankinnskudd, kontanter o.l.		245 267	70 164
Sum bankinnskudd, kontanter og lignende		245 267	70 164
Sum omløpsmidler		2 546 639	3 146 723



Balanse

Beløp i: NOK	Note	2020	2019
SUM EIENDELER		5 718 720	6 578 804
BALANSE - EGENKAPITAL OG GJELD			
Egenkapital			
Innskutt egenkapital			
Selskapskapital	3,4	100 000	100 000
Sum innskutt egenkapital		100 000	100 000
Opptjent egenkapital			
Annen egenkapital	4	2 320 012	2 463 020
Sum opptjent egenkapital		2 320 012	2 463 020
Sum egenkapital		2 420 012	2 563 020
Sum langsiktig gjeld		0	0
Kortsiktig gjeld			
Leverandørgjeld		60 225	57 600
Skyldig offentlige avgifter		21 725	21 870
Kortsiktig konserngjeld	1	1 711 314	3 936 314
Annen kortsiktig gjeld		1 505 444	
Sum kortsiktig gjeld		3 298 708	4 015 784
Sum gjeld		3 298 708	4 015 784
SUM EGENKAPITAL OG GJELD		5 718 720	6 578 804



Konsernets resultatregnskap

Beløp i: NOK	Note	2020	2019
RESULTATREGNSKAP			
Inntekter			
Salgsinntekt		167 560 755	185 629 193
Annen driftsinntekt		2 831 041	3 496 030
Sum inntekter		170 391 796	189 125 223
Kostnader			
Varekostnad		144 780 618	160 529 783
Lønnskostnad		14 708 466	20 663 166
Avskrivninger		1 045 297	1 055 643
Annen driftskostnad		8 913 016	10 489 870
Sum kostnader		169 447 397	192 738 462
Driftsresultat		944 399	-3 613 239
Finansinntekter og finanskostnader			
Annen renteinntekt		203 031	68 622
Annen finansinntekt		36 012	35 647
Verdiøkning av markedsb. finansielle oml.m			
Sum finansinntekter		239 043	104 269
Nedskrivning av finansielle verdier		331 228	15 044
Annen rentekostnad		1 385 653	1 771 225
Annen finanskostnad		277 715	981 823
Sum finanskostnader		1 994 596	2 768 092
Netto finans		-1 755 553	-2 663 823
Ordinært resultat før skattekostnad		-811 154	-6 277 062
Ordinært resultat etter skattekostnad		-811 154	-6 277 062
Skattekostnad		22 304	-1 465 514
Årsresultat		-833 458	-4 811 548
Minoritetsinteresser			-2 077 231
Årsresultat etter minoritetsinteresser		-833 458	-2 734 317



Konsernets resultatregnskap

Beløp i: NOK	Note	2020	2019
Overføringer og disponeringer			
Overføring til/fra annen egenkapital		-833 458	-2 734 317
Sum overføringer og disponeringer		-833 458	-2 734 317



Konsernets balanse

Beløp i: NOK	Note	2020	2019
BALANSE - EIENDELER			
Anleggsmidler			
Immaterielle eiendeler			
Konsesjoner, pantenter, lisenster ol			7 000
Utsatt skattefordel		1 577 760	1 507 340
Sum immaterielle eiendeler		1 577 760	1 514 340
Varige driftsmidler			
Driftsløsøre		3 918 869	3 675 112
Sum varige driftsmidler		3 918 869	3 675 112
Finansielle anleggsmidler			
Investeringer i tilknyttet selskap			1
Investeringer i aksjer og andeler		350 000	350 000
Andre langsiktige fordringer			
Sum finansielle anleggsmidler		350 000	350 001
Sum anleggsmidler		5 846 629	5 539 453
Omløpsmidler			
Varer			
Varer		24 670 604	43 729 255
Sum varer		24 670 604	43 729 255
Fordringer			
Kundefordringer		4 109 475	10 476 903
Andre fordringer		1 968 901	3 720 724
Sum fordringer		6 078 376	14 197 627
Investeringer			
Markedsbaserte aksjer		812 927	1 144 155
Sum investeringer		812 927	1 144 155
Bankinnskudd, kontanter og lignende			
Bankinnskudd, kontanter og lignende		1 095 424	4 228 762
Sum bankinnskudd, kontanter og lignende		1 095 424	4 228 762



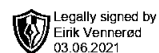
Konsernets balanse

Beløp i: NOK	Note	2020	2019
Sum omløpsmidler		32 657 331	63 299 799
SUM EIENDELER		38 503 960	68 839 252
BALANSE - EGENKAPITAL OG GJELD			
Egenkapital			
Innskutt egenkapital			
Aksjekapital		100 000	100 000
Sum innskutt egenkapital		100 000	100 000
Opptjent egenkapital			
Annen egenkapital		-672 519	472 940
Minoritetsinteresser			-312 000
Sum opptjent egenkapital		-672 519	160 940
Sum egenkapital		-572 519	260 940
Gjeld			
Langsiktig gjeld			
Annen langsiktig gjeld			
Gjeld til kredittinstitusjoner			383 978
Øvrig langsiktig gjeld			
Sum annen langsiktig gjeld			383 978
Sum langsiktig gjeld		0	383 978
Kortsiktig gjeld			
Gjeld til kredittinstitusjoner		12 150 983	30 853 994
Leverandørgjeld		10 521 582	21 059 555
Betalbar skatt		92 724	10 866
Skyldige offentlige avgifter		10 338 484	9 503 163
Annen kortsiktig gjeld		5 972 707	6 766 756
Sum kortsiktig gjeld		39 076 480	68 194 334
Sum gjeld		39 076 480	68 578 312



Konsernets balanse

Beløp i: NOK	Note	2020	2019
SUM EGENKAPITAL OG GJELD		38 503 961	68 839 252

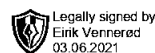


EV Invest AS
Konsernregnskap 2020



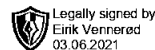
EV Invest AS

<i>Morselskap</i>		RESULTATREGNSKAP		<i>Konsern</i>	
2020	2019		Note	2020	2019
		Driftsinntekter			
919 500	547 500	Salgsinntekt	12	167 560 755	185 629 193
0	0	Annen driftsinntekt	12	2 831 041	3 496 030
<u>919 500</u>	<u>547 500</u>	<i>Sum driftsinntekter</i>		<u>170 391 797</u>	<u>189 125 223</u>
		Driftskostnader			
739 898	0	Varekostnad		144 780 618	160 529 783
0	0	Lønnskostnad	8,9,10	14 708 466	20 663 166
260 000	260 000	Avskrivning	1	1 045 297	1 055 643
-75 286	-109 178	Annen driftskostnad	10	8 913 016	10 489 870
<u>924 612</u>	<u>150 822</u>	<i>Sum driftskostnader</i>		<u>169 447 397</u>	<u>192 738 461</u>
-5 112	396 678	Driftsresultat		944 400	-3 613 238
		Finansposter			
0	0	Inntekt på investering i datterselskap		0	0
0	0	Verdiøkning av markedsb, finansielle oml.m		0	0
200 007	32	Annen renteinntekt		203 031	68 622
0	0	Annen finansinntekt		36 012	35 647
<u>200 007</u>	<u>32</u>	<i>Sum finansinntekter</i>		<u>239 043</u>	<u>104 269</u>
-331 228	-15 044	Nedskr. av finansielle omløpsmidler		-331 228	-15 044
-6 675	-136	Annen rentekostnad		-1 385 653	-1 771 225
-1	0	Annen finanskostnad		-277 715	-981 823
<u>-337 904</u>	<u>-15 180</u>	<i>Sum finanskostnader</i>		<u>-1 994 597</u>	<u>-2 768 092</u>
-143 008	381 530	Ordinært resultat før skattekostnad		-811 154	-6 277 062
0	0	Skattekostnad på ordinært resultat	7	22 304	-1 465 514
<u>-143 008</u>	<u>381 530</u>	ÅRSRESULTAT		<u>-833 458</u>	<u>-4 811 548</u>
		<i>Herav:</i>			
		Majoritet	6	-833 458	-2 734 317
		Minoritet	6	0	-2 077 231
				<u>-833 458</u>	<u>-4 811 548</u>
		<i>Overføringer:</i>			
0	1 275 000	Tilleggsutbytte	6		
-143 008	-893 470	Overføring til annen egenkapital	6		
<u>-143 008</u>	<u>381 530</u>				



Legally signed by
Eirik Vennerød
03.06.2021

EV Invest AS					
Morselskap		BALANSE PR. 31.12		Konsern	
31.12.2020	31.12.2019		Note	31.12.2020	31.12.2019
EIENDELER					
Anleggsmidler					
<i>Immaterielle eiendeler</i>					
0	0	Konsesjoner, patenter, lisenser o.l.	1	0	7 000
0	0	Utsatt skattefordel	7	1 577 760	1 507 340
<u>0</u>	<u>0</u>	<i>Sum immaterielle eiendeler</i>		<u>1 577 760</u>	<u>1 514 340</u>
<i>Varige driftsmidler</i>					
1 300 000	1 560 000	Driftsløsøre, inventar, kontormaskiner o.l.	1,4	3 918 869	3 675 112
<u>1 300 000</u>	<u>1 560 000</u>	<i>Sum varige driftsmidler</i>		<u>3 918 869</u>	<u>3 675 112</u>
<i>Finansielle anleggsmidler</i>					
1 522 081	1 522 080	Investering i datterselskaper	2	0	0
0	1	Investering i tilknyttet selskap		0	1
350 000	350 000	Investeringer i aksjer og andeler		350 000	350 000
0	0	Andre fordringer		0	0
<u>1 872 081</u>	<u>1 872 081</u>	<i>Sum finansielle anleggsmidler</i>		<u>350 000</u>	<u>350 001</u>
<u>3 172 081</u>	<u>3 432 081</u>	Sum anleggsmidler		<u>5 846 629</u>	<u>5 539 453</u>
Omløpsmidler					
<i>Varer</i>					
1 419 379	1 809 277	Varelager	4	24 670 604	43 729 255
<u>1 419 379</u>	<u>1 809 277</u>	<i>Sum varelager</i>		<u>24 670 604</u>	<u>43 729 255</u>
<i>Fordringer</i>					
69 066	13 441	Kundefordringer	4	4 109 475	10 476 903
0	109 687	Andre fordringer	4	1 968 901	3 720 724
<u>69 066</u>	<u>123 128</u>	<i>Sum fordringer</i>		<u>6 078 376</u>	<u>14 197 627</u>
<i>Investeringer</i>					
812 927	1 144 155	Markedsbaserte aksjer		812 927	1 144 155
<u>812 927</u>	<u>1 144 155</u>	<i>Sum markedsbaserte aksjer</i>		<u>812 927</u>	<u>1 144 155</u>
<i>Bankinnskudd og kontanter</i>					
245 267	70 164	Bankinnskudd og kontanter	14	1 095 424	4 228 762
<u>245 267</u>	<u>70 164</u>	<i>Sum fordringer</i>		<u>1 095 424</u>	<u>4 228 762</u>
<u>2 546 639</u>	<u>3 146 723</u>	Sum omløpsmidler		<u>32 657 332</u>	<u>63 299 799</u>
<u>5 718 720</u>	<u>6 578 804</u>	SUM EIENDELER		<u>38 503 960,49</u>	<u>68 839 252</u>

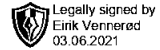


EV Invest AS

Morselskap		BALANSE PR. 31.12			Konsern	
31.12.2020	31.12.2019			Note	31.12.2020	31.12.2019
EGENKAPITAL OG GJELD						
Egenkapital						
<i>Innskutt egenkapital</i>						
100 000	100 000	Aksjekapital		5,6	100 000	100 000
100 000	100 000	Sum innskutt egenkapital			100 000	100 000
<i>Opptjent egenkapital</i>						
2 320 012	2 463 020	Annen egenkapital		6	-672 519	472 940
		Minoritetens egenkapital		6	0	-312 000
2 320 012	2 463 020	Sum opptjent egenkapital			-672 519	160 940
2 420 012	2 563 020	Sum egenkapital			-572 519	260 940
Gjeld						
<i>Annen langsiktig gjeld</i>						
0	0	Gjeld til kredittinstitusjoner		4	0	383 978
0	0	Sum langsiktig gjeld			0	383 978
<i>Kortsiktig gjeld</i>						
0	0	Gjeld til kredittinstitusjoner		4	12 150 983	30 853 994
60 225	57 600	Leverandørgjeld			10 521 582	21 059 555
0	0	Betalbar skatt		7	92 724	10 866
21 725	21 870	Skyldige offentlige avgifter			10 338 484	9 503 163
1 711 314	3 936 314	Gjeld til andre konsernselskap		3	0	0
1 505 444	0	Annen kortsiktig gjeld		11	5 972 707	6 766 756
3 298 708	4 015 784	Sum kortsiktig gjeld			39 076 480	68 194 334
3 298 708	4 015 784	Sum gjeld			39 076 480	68 578 312
5 718 720	6 578 804	SUM EGENKAPITAL OG GJELD			38 503 961	68 839 252

Kongsberg, 3. juni 2021
I styret for EV Invest AS

Eirik Vennerød
Styrets leder / daglig leder
(elektronisk signert)



EV Invest AS med datterselskap

REGNSKAPSPRINSIPPER

Årsregnskapet er satt opp i samsvar med regnskapslovens bestemmelser og god regnskapsskikk. De benyttede regnskapsprinsipper er i samsvar med tidligere år.

Konsolidering

Konsernregnskapet omfatter morselskapet EV Invest AS, datterselskapet VS Gruppen AS og datterdatterselskapene VS Auto AS og VS Service AS.

Datterselskaper

Datterselskaper og investering i felleskontrollert virksomheter vurderes etter kostmetoden i selskapsregnskapet. Investeringer er vurdert til anskaffelseskost for aksjene med mindre nedskrivninger har vært nødvendig. Det foretas nedskrivning til virkelig verdi når verdifall skyldes årsaker som ikke antas å være forbigående og det må antas nødvendig etter god regnskapsskikk. Nedskrivninger revereres når grunnlag for nedskrivning ikke lenger er til stede. Utbytte og andre utdelinger inntektsføres samme år som de er avsatt i datterselskapet.

Inntekter

Inntekt regnskapsføres når den er opptjent, altså når både risiko og kontroll i hovedsak er overført til kunden. Inntektene regnskapsføres med verdien av vederlaget på transaksjonstidspunktet.

Klassifisering og vurdering av balanseposter

Omløpsmidler og kortsiktig gjeld omfatter poster som forfaller til betaling innen ett år etter balansedagen, samt poster som knytter seg til varekretsløpet. Øvrige poster er klassifisert som anleggsmidler / langsiktig gjeld.

Omløpsmidler vurderes til laveste av anskaffelseskost og virkelig verdi. Kortsiktig gjeld balanseføres til nominelt beløp på oppkjøpstidspunktet.

Anleggsmidler vurderes til anskaffelseskost, men nedskrives til virkelig verdi dersom verdifallet ikke forventes å være forbigående. Langsiktig gjeld balanseføres til nominelt beløp på etableringstidspunktet.

Fordringer

Kundefordringer og andre fordringer er oppført i balansen til pålydende etter fradrag for avsetning til forventet tap. Avsetning til tap gjøres på grunnlag av individuelle vurderinger av de enkelte fordringene. I tillegg gjøres det for øvrige kundefordringer en uspesifisert avsetning for å dekke antatt tap.

Varige driftsmidler

Varige driftsmidler balanseføres og avskrives over driftsmidlets forventede levetid. Direkte vedlikehold av driftsmidler kostnadsføres løpende under driftskostnader, mens påkostninger eller forbedringer tillegges kostpris og avskrives i takt med driftsmidlet. Dersom gjenvinnbart beløp av driftsmiddelet er lavere enn balanseført verdi, foretas nedskrivning til gjenvinnbart beløp. Gjenvinnbart beløp er det høyeste av netto salgsverdi og verdi i bruk. Verdi i bruk er nåverdien av de fremtidige kontantstrømmene som eiendelen vil generere.

Skatt

Skattekostnaden i resultatregnskapet omfatter både periodens betalbare skatt og endring i utsatt skatt. Utsatt skatt er beregnet med 22% på grunnlag av de midlertidige forskjeller som eksisterer mellom regnskapsmessige og skattemessige verdier, samt skattemessig underskudd til fremføring ved utgangen av regnskapsåret. Skatteøkende og skattereduserende midlertidige forskjeller som reverseres eller kan reverseres i samme periode er utlignet. Netto utsatt skatt skattefordel balanseføres i den grad det er sannsynlig at denne kan utnyttes.

Garanti

Det avsettes til forventede garantikostnader. Garantikostnader er i balansen oppført under annen kortsiktig gjeld.

Leasing

Alle leasingavtaler er behandlet som operasjonell leieavtale og kostnadsført fortløpende da selskapene i konsernet kun har inngått ordinære leiekontrakter og ubetydelige finansielle leasingavtaler.

Kontantstrømoppstilling

Kontantstrømoppstilling er utarbeidet etter den indirekte metode. Kontanter og kontantekvivalenter omfatter kontanter, bankinnskudd og andre kortsiktige, likvide plasseringer

Pensjoner

Innskuddsplaner periodiseres etter sammenstillingsprinsippet. Årets innskudd til pensjonsordningen kostnadsføres.



EV Invest AS med datterselskap

NOTE 1 VARIGE DRIFTSMIDLER

Morselskap	Driftsløsøre, inventar ol.	Sum
Anskaffelseskost pr 01.01.	2 600 000	2 600 000
Tilgang	-	-
Avgang	-	-
Anskaffelseskost 31.12.	2 600 000	2 600 000
Akkumulerte avskrivninger 31.12.	1 300 000	1 300 000
Akkumulerte nedskrivninger 31.12.	-	-
Bokført verdi pr. 31.12.	1 300 000	1 300 000
Årets avskrivninger	260 000	260 000
Økonomisk levetid	Boligeiendom, avskrives ikke	

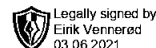
Konsern	Immateriell eiendel	Transports- midler	Driftsløsøre, inventar ol.	Sum
Anskaffelseskost pr 01.01.	67 000	1 751 704	5 746 364	7 565 068
Tilgang	-	1 214 058	450 556	1 664 614
Avgang	-	-426 562	-444 405	-870 967
Anskaffelseskost 31.12.	67 000	2 539 200	5 752 515	8 358 715
Akkumulerte avskrivninger 31.12.	67 000	1 004 800	3 368 046	4 439 846
Akkumulerte nedskrivninger 31.12.	-	-	-	-
Bokført verdi pr. 31.12.	-	1 534 400	2 384 469	3 918 869
Årets avskrivninger	7 000	294 499	743 797	1 045 297
Årets nedskrivninger	-	-	-	-
Økonomisk levetid	3-5 år	3-7 år	3-5 år	
Avskrivningsplan	lineær	lineær	lineær*	
* Tomt og enbolig avskrives ikke.				

NOTE 2 DATTERSELSKAP

Morselskap	Forretnings- kontor	Eierandel og stemmeandel	Bokført verdi	Egenkapital	Resultat
VS Gruppen AS	Drammen	60 %	1 522 081	-61 581	-813 517
Bokført verdi pr. 31.12.			1 522 081		

NOTE 3 MELLOMVÆRENDE MED SELSKAP I SAMME KONSERN

Morselskapet	2020	2019
Gjeld		
Kortsiktig gjeld VS Gruppen AS	1 711 314	3 936 314
Sum	1 711 314	3 936 314



EV Invest AS med datterselskap

NOTE 4 FORDRINGER OG GJELD

Morselskapet

Morselskapet har ikke fordring med forfall senere enn 1 år.
Morselskapet har ikke gjeld med forfall senere enn 5 år.

Konsern

Konsernet har ikke fordring med forfall senere enn 1 år.
Konsernet har ikke gjeld med forfall senere enn 5 år.

Morselskapet har ikke pantsatte eiendeler

Pantsatt eiendeler konsernet	2020	2019
Driftsmidler	2 618 869	2 115 112
Varelager	23 251 225	41 919 978
Kundefordringer	4 040 410	10 463 463
Andre fordringer	1 968 901	2 840 073
Sum	31 879 404	57 338 626

Gjeld sikret ved pant	2020	2019
Langsiktig gjeld til kredittinstitusjoner	-	383 978
Kortsiktig gjeld til kredittinstitusjoner	12 150 983	30 853 994
Sum	12 150 983	31 237 972

NOTE 5 AKSJEKAPITAL

Aksjekapital	Antall	Pålydende	Balanseført
Ordinære aksjer	100	1 000	100 000

Alle aksjer gir samme rettigheter i selskapet.

Selskapet har følgende aksjøærer pr 31.12.

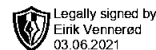
Aksjonærer	Tillitsverv	Aksjer	Eierandel
Eirik Vennerød	Styrets leder / daglig leder	100	100 %
Sum		100	100 %

NOTE 6 EGENKAPITAL

Morselskapet	Aksjekapital	Annen egenkapital	Sum
Egenkapital 01.01	100 000	2 463 020	2 563 020
Årets resultat		-143 008	-143 008
Egenkapital 31.12	100 000	2 320 012	2 420 012

Konsernet	Aksjekapital	Annen egenkapital	Minoritet	Sum
Egenkapital 01.01	100 000	-571 060	-1 008 000	-1 479 060
Kjøp av aksjer fra minoritet*		-1 008 000	1 008 000	-
Årets resultat		906 541	-	906 541
Egenkapital 31.12	100 000	-672 518	-	-572 519

* EV Invest AS har i 2020 kjøpt alle aksjer i VS Gruppen AS



Legally signed by
Eirik Vennerød
03.06.2021

EV Invest AS med datterselskap

NOTE 7 SKATT

Beregning av årets skattegrunnlag	Morselskapet		Konsernet	
	2020	2019	2020	2019
Ordinært resultat før skattekostnad	-143 008	381 530	-811 154	-8 017 061
Endring i midlertidige forskjeller	338 820	-91 346	1 669 463	1 052 985
Permanente forskjeller	347 230	15 044	345 793	1 752 200
Underskudd til fremføring	-543 041	-305 228	-782 630	5 261 266
Konsernbidrag	-	-	-	-
Årets skattegrunnlag	-	-	421 473	49 390
Betalbar skatt 22%	-	-	92 724	10 866

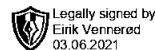
Oversikt over midlertidige forskjeller	Morselskapet		Konsernet	
	2020	2019	2020	2019
Driftsmidler	732 978	851 223	1 595 867	1 859 311
Omløpsmidler	-399 298	-159 400	-3 827 885	-1 238 542
Avsetning for forpliktelser	-	-	-50 000	-1 214 000
Gevint- og tapskonto	-77 290	-96 613	-	-
Underskudd til fremføring	-477 949	-1 020 990	-5 804 854	-6 587 484
Netto midlertidige forskjeller	-221 559	-425 780	-8 086 872	-7 180 715
Ikke bokført utsatt skattefordel (22%)	-	-93 672	-218 355	-93 672
Bokført utsatt skatt (skattefordel) 22%	-48 744	-	-1 577 760	-1 507 340

Årets skattekostnad består av	Morselskapet		Konsernet	
	2020	2019	2020	2019
Betalbar skatt	-	-	92 724	10 866
Endring utsatt skatt / skattefordel	-	-	-70 420	-1 476 380
Skattekostnad	-	-	22 304	-1 465 514

Avstemming av nominell til faktisk skattesats:	Morselskapet		Konsernet	
	2020	2019	2020	2019
Årsresultat før skatt	-143 008	381 530	-811 155	-8 017 062
Forventet inntektsskatt etter nom. Skattesats (22%)	-31 462	83 937	-178 454	-1 763 754
Skatteeffekten av følgende poster:				
Andre ikke fradragsberettigende kostnader	76 391	3 310	246 002	386 163
Andre ikke skattepliktige inntekter	-	-	-45 244	-87 923
Skattekostnad	44 929	87 247	22 304	-1 465 514
Effektiv skattekostnad	-31,4 %	22,9 %	-2,7 %	18,3 %

NOTE 8 LØNNSKOSTNAD

Lønnskostnad	Morselskapet		Konsernet	
	2020	2019	2020	2019
Lønn	-	-	11 966 711	16 647 892
Styrehonorar	-	-	-	-
Arbeidsgiveravgift	-	-	1 741 759	2 415 004
Pensjonskostnad, jf note 9	-	-	663 012	664 422
Annen personalkostnad	-	-	336 985	935 847
Sum lønnskostnad	-	-	14 708 466	20 663 166
Antall sysselsatte årsverk	-	-	23,0	19,5



EV Invest AS med datterselskap

NOTE 9 PENSJONER

VS Auto AS og VS Service AS er pliktig til å ha tjenestepensjonsordning etter lov om obligatorisk tjenestepensjon. De har etablert pensjonsordning som tilfredstiller kravene i denne lov.

NOTE 10 YTELSE/GODTGJØRELSE TIL DAGLIG LEDER, STYRET OG REVISOR

Morselskapet

Det har ikke vært ytelse/godtgjørelse til daglig leder eller styret i 2019.

Revisor

Kostnadsført honorar til selskapets revisor fordeler seg som følger:

	Morselskapet	Konsernet
Lovpålagt revisjon	12 400	136 325
Tekniske oppsett av årsregnskap og ligningspapirer	21 000	92 050
Øvrig bistand	-	23 775
Sum	33 400	252 150

Beløpende er eksklusiv mva

NOTE 11 GARANTIFORPLIKTELSER

For å møte eventuelle garanti- og reklamsjonskrav har konsernet satt av kr 600.000

NOTE 12 SALGSINNEKTER

	Morselskapet	
	2020	2019
Omsetning av tjenester og handelsvarer	167 560 755	185 629 193
Annen driftsinntekt	2 831 041	3 496 030
Sum	170 391 797	189 125 223

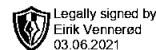
NOTE 14 BANKINNSKUDD

	Morselskapet		Konsernet	
Bundne midler	2020	2019	2020	2019
Skattetrekkkonto	-	-	147 205	122 902

NOTE 15 HENDELSER ETTER BALANSEDAGEN

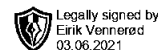
Aksjene i VS Gruppen AS er solgt i mai 2021 men gevinst.

Styret bekrefter at forutsetning om fortsatt drift er til stede og lagt til grunn ved utarbeidelse av regnskapet.



EV Invest AS

Morselskapet		KONTANTSTRØMOPPSTILLING		Konsern	
2020	2019			2020	2019
		<i>Likvider tilført / brukt på virksomheten:</i>			
-143 008	381 530	Resultat før skattekostnad		-811 154	-6 277 062
0	0	Periodens betalte skatt		-10 866	-212 802
260 000	260 000	Ordinære avskrivninger		1 045 297	1 055 643
0	0	Tap/gevinst ved salg av driftsmidler		-136 442	-53 146
389 898	0	Endring varelager		19 058 651	-19 482 764
-55 625	-11 125	Endring kundefordringer		6 367 428	18 758 218
2 625	-2 813	Endring leverandørgjeld		-10 537 973	14 015 491
-278 786	696 623	Endring andre tidsavgrensningposter		2 124 322	-4 128 597
175 103	1 324 215	Netto likviditetsendring fra virksomheten		17 099 264	3 674 982
		<i>Kontantstrømmer fra investeringsaktiviteter:</i>			
0	0	Innbetaling ved salg av aksjer i datterselskap		0	0
0	0	Innbetaling ved salg av driftsmidler		519 000	1 249 000
0	0	Utbetaling ved kjøp av driftsmidler		-1 664 614	-615 682
0	0	Netto kontantstrømmer fra investeringsaktiviteter		-1 145 614	633 318
		<i>Kontantstrømmer fra finansieringsaktiviteter:</i>			
0	0	Utbetalinger ved nedbetaling av langsiktig gjeld		-383 978	-237 127
0	0	Netto endring av kassekreditt		-18 703 011	926 636
0	-1 275 000	Utbetaling av utbytte		0	-1 275 000
0	-1 275 000	Netto kontantstrømmer fra finansieringsaktiviteter		-19 086 989	-585 491
175 103	49 215	Netto endring i likvider i året		-3 133 339	3 722 809
70 164	20 948	Netto kontanter og bankinnskudd pr 01.01		4 228 762	505 954
245 267	70 164	Netto kontanter og bankinnskudd pr 31.12		1 095 424	4 228 762



EV Invest AS

Årsberetning for 2020

Virksomhetens art og hvor den drives

EV Invest AS sin virksomhet er investering i aksjer og andeler. Selskapet har også som virksomhet å investere og leie ut driftsmidler. Selskapet AS er lokalisert i Kongsberg.

Konsernet

I tillegg til EV Invest AS omfatter konsernet følgende selskaper:

- VS Gruppen AS eies 60% av EV Invest AS og virksomhet i selskapet er investering i aksjer og andeler.
- VS Auto AS eies 100% av VS Gruppen AS og virksomhet i selskapet er kjøp og salg av bil.
- VS Service AS eier 100% av VS Gruppen AS og virksomhet i selskapet er verkstedtjenester og delesalg.

Eirik Vennerød er daglig leder i alle selskaper i konsernet.

Resultat, investeringer, likviditet og finansiering

Driftsinntektene hadde nedgang fra kr 189 mill i 2019 til kr. 170 mill i 2020. Omsetningsnedgang skriver seg hovedsakelig til nedgang omsetning i selskapet VS Auto AS i 2020.

Konsernets resultat ble kr -0,3 mill. mot -4,8 mill. i 2019.

Konsernets total kapital utgjør kr 38,5 mill. mot 6,8 mill. i 2019. Konsernets egenkapital utgjør pr. 31.12.2020 kr -0,5 mill mot 0,3 mill i 2019. Selskapets egenkapital 31.12.20 er etter styrets mening er for lav, se nærmere omtale i avsnittet fortsatt drift.

Driften i 2020 tilførte konsernet en netto kontantstrøm på kr -3,1 mill. Konsernets likvide situasjon er presset. Omløpsmidler er kr 5,4 mill lavere enn kortsiktig gjeld. Se nærmere omtale i avsnittet fortsatt drift.

Det har vært lite med investeringsaktiviteter knyttet til driftsmidler o.l. i 2020.

Morselskapets frie egenkapital utgjør pr 31.12.2020 kr 2,3 mill.

Etter styrets oppfatning gir årsregnskapet et riktig uttrykk for selskapets utvikling og stilling, samt resultatet av virksomheten for 2020.

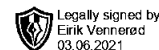
Markedsrisiko

Variasjon av finansielle markedspriser som renter, valuta og kreditt kan defineres som selskapets markedsrisiko. Konsernet vil være utsatt for endringer i rentenivået, men styret anser ikke dette som en vesentlig risiko for konsernets fortsatte virksomhet på grunn av solid egenkapital og tilfredsstillende likviditet. Konsernet er eksponert for endringer i valutakurs i det handel med utlandet utgjør god andel av varekjøp. Kredittrisikoen anses som lav da det i all hovedsak er salg uten kreditt.

Fortsatt drift

Aksjene i VS Gruppen AS er solgt i mai 2021 men gevinst.

Styret bekrefter at forutsetning om fortsatt drift er til stede og lagt til grunn ved utarbeidelse av regnskapet.



Arbeidsmiljø

Etter styrets oppfatning har arbeidsmiljøet i selskapet vært bra og det er ikke iverksatt spesielle tiltak i 2020. Det var ingen ansatte i EV Invest AS 2020. Konsernet sysselsatte i 2020 totalt 19 (24 i 2019) personer som utgjorde 19 (23 i 2019) årsverk.

Totalt sykefravær i konsernet siste år har vært 358 (224 i 2019) dager som utgjør 8% (3,9% i 2019) av total arbeidstid i året. Svært lite av langtidsfraværet er arbeidsrelatert. Korttidsfraværet har holdt seg på et stabilt og tilfredsstillende nivå de siste årene. Det er ikke blitt rapportert skadetilfeller i konsernet i 2020.

Likestilling

Totalt i konsernet jobbet 19 menn. Konsernledelsen bestod i 2020 av 1 mann.

Konsernet har som mål å være en arbeidsplass der det råder full likestilling mellom kvinner og menn. Konsernet har innarbeidet policy som tar sikte på at det ikke forekommer forskjellsbehandling grunnet kjønn.

Diskriminering

Diskrimineringslovens formål er å fremme likestilling, sikre like muligheter og rettigheter og å hindre diskriminering på grunn av etnisitet, nasjonal opprinnelse, avstamning, hudfarge, språk, religion og livssyn. Selskapet arbeider aktivt, målrettet og planmessig for å fremme lovens formål innenfor vår virksomhet. Aktivitetene omfatter blant annet rekruttering, lønns- og arbeidsvilkår, forfremmelse, utviklingsmuligheter og beskyttelse mot trakassering.

Selskapet har som mål å være en arbeidsplass hvor det ikke forekommer diskriminering på grunn av nedsatt funksjonsevne. Selskapet arbeider aktivt og målrettet for å utforme og tilrettelegge de fysiske forholdene slik at virksomhetens ulike funksjoner kan benyttes av flest mulig. For arbeidstakere eller arbeidssøkere med nedsatt funksjonsevne foretas det individuell tilrettelegging av arbeidsplass og arbeidsoppgaver.

Ytre miljø

Konsernets virksomhet forurenser ikke det ytre miljø.

Fremtidig utvikling

Selskapene har nå iverksatt en rekke tiltak som innebærer store kostnadsreduksjoner og effektivisering av driften. Endringene og tiltakene har gitt umiddelbare resultat effekt, samtidig som salgsvolumet nå er tilnærmet tilbake til normalen. Styret har tiltro til at dette skal gi videre resultater inneværende år, og bidra til at resultatgraden økes betraktelig.

Kongsberg, 3. juni 2021

Eirik Vennerød
Styrets leder / daglig leder
(elektronisk signert)



KOPSTAD & KURE
Revisjon og rådgivning

Til generalforsamlingen i
EV Invest AS

UAVHENGIG REVISORS BERETNING

Uttalelse om revisjonen av årsregnskapet

Konklusjon

Vi har revidert EV Invest AS' årsregnskap som viser et underskudd for selskapsregnskapet på kr 143.008 og et underskudd for konsernregnskapet på kr 833.458 og etter vår mening:

- er årsregnskapet avgitt i samsvar med lov og forskrifter
- gir selskapsregnskapet, med unntak av virkningen av forholdet som er omtalt i avsnittet «Grunnlag for konklusjonen med forbehold», et rettviseende bilde av den finansielle stillingen til EV Invest AS per 31. desember 2020 og av selskapets resultater og kontantstrømmer for regnskapsåret som ble avsluttet per denne datoen i samsvar med regnskapslovens regler og god regnskapsskikk i Norge.
- gir konsernregnskapet, med unntak av virkningen av forholdet som er omtalt i avsnittet «Grunnlag for konklusjonen med forbehold», et rettviseende bilde av den finansielle stillingen til konsernet EV Invest AS per 31. desember 2020 og av konsernets resultater og kontantstrømmer for det avsluttede regnskapsåret i samsvar med regnskapslovens regler og god regnskapsskikk i Norge.

Årsregnskapet består av:

- selskapsregnskapet, som består av balanse per 31. desember 2020, resultatregnskap og kontantstrømoppstilling for regnskapsåret avsluttet per denne datoen og noter, herunder et sammendrag av viktige regnskapsprinsipper, og
- konsernregnskapet som består av balanse per 31. desember 2020, resultatregnskap og kontantstrømoppstilling for regnskapsåret avsluttet per denne datoen og noter, herunder et sammendrag av viktige regnskapsprinsipper.

Grunnlag for konklusjonen med forbehold

I selskapsregnskapet og konsernregnskapet er det bokført varebeholdning på kr 1.419.379 som er knyttet opp mot et byggprosjekt i Brasil. Selskapet har ikke kunnet fremskaffe dokumentasjon som underbygger verdien av fordringen. Vi har følgelig ikke vært i stand til å fastslå hvorvidt det kunne være behov for å justere dette beløpet.

Vi har gjennomført revisjonen i samsvar med lov, forskrift og god revisjonsskikk i Norge, herunder de internasjonale revisjonsstandardene International Standards on Auditing (ISA-ene). Våre oppgaver og plikter i henhold til disse standardene er beskrevet i Revisors oppgaver og plikter ved revisjon av årsregnskapet. Vi er uavhengige av selskapet slik det kreves i lov og forskrift, og har overholdt våre øvrige etiske forpliktelser i samsvar med disse kravene. Etter vår oppfatning er innhentet revisjonsbevis tilstrekkelig og hensiktsmessig som grunnlag for vår konklusjon.

Øvrig informasjon

Ledelsen er ansvarlig for øvrig informasjon. Øvrig informasjon består av årsberetningen, men inkluderer ikke årsregnskapet og revisjonsberetningen.

Vår uttalelse om revisjonen av årsregnskapet dekker ikke øvrig informasjon, og vi attesterer ikke den øvrige informasjonen.

Kopstad og Kure Revisjon

Muusøya 1, 3023 DRAMMEN – www.kkrevisjon.no
Foretaksregisteret: 922 176 647 – Medlem av Den Norske Revisorforening



KOPSTAD & KURE
Revisjon og rådgivning

I forbindelse med revisjonen av årsregnskapet er det vår oppgave å lese øvrig informasjon med det formål å vurdere hvorvidt det foreligger vesentlig inkonsistens mellom øvrig informasjon og årsregnskapet, kunnskap vi har opparbeidet oss under revisjonen, eller hvorvidt den tilsynelatende inneholder vesentlig feilinformasjon. Dersom vi hadde konkludert med at den øvrige informasjonen inneholder vesentlig feilinformasjon er vi pålagt å rapportere det. Vi har ingenting å rapportere i så henseende.

Styrets og daglig leders ansvar for årsregnskapet

Styret og daglig leder (ledelsen) er ansvarlig for å utarbeide årsregnskapet i samsvar med lov og forskrifter, herunder for at det gir et rettviseende bilde i samsvar med regnskapslovens regler og god regnskapsskikk i Norge. Ledelsen er også ansvarlig for slik intern kontroll som den finner nødvendig for å kunne utarbeide et årsregnskap som ikke inneholder vesentlig feilinformasjon, verken som følge av misligheter eller feil.

Ved utarbeidelsen av årsregnskapet må ledelsen ta standpunkt til selskapets og konsernets evne til fortsatt drift og opplyse om forhold av betydning for fortsatt drift. Forutsetningen om fortsatt drift skal legges til grunn for årsregnskapet så lenge det ikke er sannsynlig at virksomheten vil bli avviklet.

Revisors oppgaver og plikter ved revisjonen av årsregnskapet

Vårt mål er å oppnå betryggende sikkerhet for at årsregnskapet som helhet ikke inneholder vesentlig feilinformasjon, verken som følge av misligheter eller utilsiktede feil, og å avgi en revisjonsberetning som inneholder vår konklusjon. Betryggende sikkerhet er en høy grad av sikkerhet, men ingen garanti for at en revisjon utført i samsvar med lov, forskrift og god revisjonsskikk i Norge, herunder ISA-ene, alltid vil avdekke vesentlig feilinformasjon som eksisterer. Feilinformasjon kan oppstå som følge av misligheter eller feil. Feilinformasjon blir vurdert som vesentlig dersom den enkeltvis eller samlet med rimelighet kan forventes å påvirke økonomiske beslutninger som brukerne foretar basert på årsregnskapet.

Det henvises til <https://revisorforeningen.no/revisjonsberetninger> som inneholder en beskrivelse av revisors oppgaver og plikter.

Uttalelse om øvrige lovmessige krav

Konklusjon om årsberetningen

Basert på vår revisjon av årsregnskapet som beskrevet ovenfor, mener vi at opplysningene i årsberetningen om årsregnskapet og forutsetningen om fortsatt drift er konsistente med årsregnskapet og i samsvar med lov og forskrifter.

Konklusjon om registrering og dokumentasjon

Basert på vår revisjon av årsregnskapet som beskrevet ovenfor, og kontrollhandlinger vi har funnet nødvendig i henhold til internasjonal standard for attestasjonsoppdrag (ISAE) 3000 «Attestasjonsoppdrag som ikke er revisjon eller forenklet revisorkontroll av historisk finansiell informasjon», mener vi at ledelsen har oppfylt sin plikt til å sørge for ordentlig og oversiktlig registrering og dokumentasjon av selskapets regnskapsopplysninger i samsvar med lov, forskrift og god bokføringskikk i Norge.

Drammen, 4. juni 2021

Kopstad og Kure Revisjon AS

Petter Kopstad
Statsautorisert revisor
(elektronisk signert)

Kopstad og Kure Revisjon

Muusøya 1, 3023 DRAMMEN – www.kkrevisjon.no
Foretaksregisteret: 922 176 647 – Medlem av Den Norske Revisorforening