



ÅRSREGNSKAPET FOR REGNSKAPSÅRET 2024 - GENERELL INFORMASJON

Enheten

Organisasjonsnummer: 918 170 936
Organisasjonsform: Aksjeselskap
Foretaksnavn: 3 T HOLDING AS
Forretningsadresse: C/O SKARPNES AS
Industriveien 11
4879 GRIMSTAD

Regnskapsår

Årsregnskapets periode: 01.01.2024 - 31.12.2024

Konsern

Morselskap i konsern: Ja
Konsernregnskap lagt ved: Ja

Regnskapsregler

Regler for små foretak benyttet: Nei
Benyttet ved utarbeidelsen av årsregnskapet til selskapet: Regnskapslovens alminnelige regler
Benyttet ved utarbeidelsen av årsregnskapet til konsernet: Regnskapslovens alminnelige regler

Årsregnskapet fastsatt av kompetent organ

Bekreftet av representant for selskapet: Siv Astri Mong
Dato for fastsettelse av årsregnskapet: 11.04.2025

Grunnlag for avgivelse

År 2024: Årsregnskapet er elektronisk innlevert
År 2023: Tall er hentet fra elektronisk innlevert årsregnskap fra 2024

Det er ikke krav til at årsregnskapet m.v. som sendes til Regnskapsregisteret er undertegnet. Kontrollen på at dette er utført ligger hos revisor/enhetens øverste organ. Sikkerheten ivaretas ved at innsender har rolle/rettighet for innsending av årsregnskapet via Altinn, og ved at det bekreftes at årsregnskapet er fastsatt av kompetent organ.

Brønnøysundregistrene, 15.05.2025



Resultatregnskap

Beløp i: NOK	Note	2024	2023
RESULTATREGNSKAP			
Kostnader			
Annen driftskostnad	2	210 503	229 565
Sum kostnader		210 503	229 565
Driftsresultat		-210 503	-229 565
Finansinntekter og finanskostnader			
Inntekt på investering i datterselskap og tilknyttet selskap	4	16 619 822	5 865 636
Renteinntekt fra foretak i samme konsern		437 228	531 616
Annen renteinntekt		129 793	4 350
Annen finansinntekt		9 278	0
Sum finansinntekter		17 196 121	6 401 602
Rentekostnad til foretak i samme konsern		123 163	
Annen rentekostnad		2 835 910	3 034 516
Annen finanskostnad		703 783	894 932
Sum finanskostnader		3 662 856	3 929 448
Netto finans		13 533 265	2 472 154
Resultat før skattekostnad		13 322 762	2 242 589
Skattekostnad	5	2 797 458	493 755
Årsresultat		10 525 304	1 748 834



Balanse

Beløp i: NOK	Note	2024	2023
BALANSE - EIENDELER			
Anleggsmidler			
Immaterielle eiendeler			
Finansielle anleggsmidler			
Investering i datterselskap	4	87 171 063	87 171 063
Lån til foretak i samme konsern	7		11 268 154
Sum finansielle anleggsmidler		87 171 063	98 439 217
Sum anleggsmidler		87 171 063	98 439 217
Omløpsmidler			
Varer			
Fordringer			
Andre fordringer		17 375	13 125
Konsernfordringer		16 619 822	5 865 636
Sum fordringer		16 637 197	5 878 761
Bankinnskudd, kontanter og lignende			
Bankinnskudd, kontanter og lignende	10	19 431 233	441 853
Sum bankinnskudd, kontanter og lignende		19 431 233	441 853
Sum omløpsmidler		36 068 430	6 320 614
SUM EIENDELER		123 239 493	104 759 831
BALANSE - EGENKAPITAL OG GJELD			
Egenkapital			
Innskutt egenkapital			
Selskapskapital	6, 11	16 500 000	16 500 000
Overkurs	6	30 000 000	30 000 000
Sum innskutt egenkapital		46 500 000	46 500 000



Balanse

Beløp i: NOK	Note	2024	2023
Opptjent egenkapital			
Annen egenkapital	6	12 232 489	1 707 184
Sum opptjent egenkapital		12 232 489	1 707 184
Sum egenkapital		58 732 489	48 207 184
Gjeld			
Langsiktig gjeld			
Annen langsiktig gjeld			
Gjeld til kredittinstitusjoner	12	14 073 120	13 469 337
Øvrig langsiktig gjeld		26 577 583	41 824 692
Sum annen langsiktig gjeld		40 650 703	55 294 029
Sum langsiktig gjeld		40 650 703	55 294 029
Kortsiktig gjeld			
Leverandørgjeld		46 250	25 000
Betalbar skatt	5	2 797 454	337 688
Kortsiktig konserngjeld		18 345 458	
Annen kortsiktig gjeld	13	2 667 140	895 930
Sum kortsiktig gjeld		23 856 302	1 258 618
Sum gjeld		64 507 005	56 552 647
SUM EGENKAPITAL OG GJELD		123 239 494	104 759 831



Konsernets resultatregnskap

Beløp i: NOK	Note	2024	2023
RESULTATREGNSKAP			
Inntekter			
Salgsinntekt	1	267 787 795	260 541 595
Annen driftsinntekt	1	10 493 564	3 799 792
Sum inntekter		278 281 359	264 341 387
Kostnader			
Varekostnad		109 200 256	104 307 300
Lønnskostnad	2	53 147 756	55 581 905
Avskrivning på varige driftsmidler og immaterielle eiendeler	3	7 394 902	8 665 312
Annen driftskostnad	2	88 606 131	94 747 734
Sum kostnader		258 349 045	263 302 251
Driftsresultat		19 932 314	1 039 136
Finansinntekter og finanskostnader			
Annen renteinntekt		322 807	90 230
Annen finansinntekt		640 220	517 669
Sum finansinntekter		963 027	607 899
Annen rentekostnad		6 721 336	7 440 203
Annen finanskostnad		1 100 337	1 614 907
Sum finanskostnader		7 821 673	9 055 110
Netto finans		-6 858 646	-8 447 211
Resultat før skattekostnad		13 073 668	-7 408 075
Skattekostnad	5	2 827 245	-1 035 419
Årsresultat		10 246 423	-6 372 656
Minoritetsinteresser	6	185 515	-363 560
Årsresultat etter minoritetsinteresser		10 060 908	-6 009 096



Konsernets balanse

Beløp i: NOK	Note	2024	2023
BALANSE - EIENDELER			
Anleggsmidler			
Immaterielle eiendeler			
Utvikling	3	10 583 434	9 371 400
Konsesjoner, patenter, lisenser, varemerker og lignende rettigheter	3	8 007 526	8 451 392
Utsatt skattefordel	3	750 342	115 410
Goodwill	3	15 480 000	17 860 000
Sum immaterielle eiendeler		34 821 302	35 798 202
Varige driftsmidler			
Driftsløsøre, inventar maskiner m,m	3	16 348 774	38 618 071
Sum varige driftsmidler		16 348 774	38 618 071
Finansielle anleggsmidler			
Andre fordringer	3	4 552 517	4 643 153
Sum finansielle anleggsmidler		4 552 517	4 643 153
Sum anleggsmidler		55 722 593	79 059 426
Omløpsmidler			
Varer			
Varer	8	77 093 870	76 167 768
Sum varer		77 093 870	76 167 768
Fordringer			
Kundefordringer	9	33 669 727	35 075 821
Andre fordringer		8 360 004	11 957 793
Sum fordringer		42 029 731	47 033 614
Bankinnskudd, kontanter og lignende			
Bankinnskudd, kontanter og lignende	10	24 407 077	11 837 191
Sum bankinnskudd, kontanter og lignende		24 407 077	11 837 191
Sum omløpsmidler		143 530 678	135 038 573



Konsernets balanse

Beløp i: NOK	Note	2024	2023
SUM EIENDELER		199 253 271	214 097 999
BALANSE - EGENKAPITAL OG GJELD			
Egenkapital			
Innskutt egenkapital			
Selskapskapital	6, 11	16 500 000	16 500 000
Overkurs	6	30 000 000	30 000 000
Sum innskutt egenkapital		46 500 000	46 500 000
Opptjent egenkapital			
Annen egenkapital	6	17 266 764	7 205 857
Minoritetsinteresser	6	4 099 647	3 914 132
Sum opptjent egenkapital		21 366 411	11 119 989
Sum egenkapital		67 866 411	57 619 989
Gjeld			
Langsiktig gjeld			
Andre avsetninger for forpliktelser		1 427 029	1 168 249
Sum avsetninger for forpliktelser		1 427 029	1 168 249
Annen langsiktig gjeld			
Gjeld til kredittinstitusjoner	12	35 763 624	33 121 341
Øvrig langsiktig gjeld		40 309 735	57 671 754
Sum annen langsiktig gjeld		76 073 359	90 793 095
Sum langsiktig gjeld		77 500 388	91 961 344
Kortsiktig gjeld			
Gjeld til kredittinstitusjoner	12	7 990 858	24 557 543
Leverandørgjeld		16 600 640	17 825 920
Betalbar skatt	5	3 462 177	337 688
Skyldige offentlige avgifter		4 448 124	5 142 231
Annen kortsiktig gjeld	13	21 384 674	16 653 284
Sum kortsiktig gjeld		53 886 473	64 516 666
Sum gjeld		131 386 861	156 478 010



Konsernets balanse

Beløp i: NOK	Note	2024	2023
SUM EGENKAPITAL OG GJELD		199 253 272	214 097 999



Til generalforsamlingen i 3 T Holding AS

Uavhengig revisors beretning

Konklusjon

Vi har revidert årsregnskapet for 3 T Holding AS, som består av:

- selskapsregnskapet, som består av balanse per 31. desember 2024, resultatregnskap og kontantstrømoppstilling for regnskapsåret avsluttet per denne datoen og noter til årsregnskapet, herunder et sammendrag av viktige regnskapsprinsipper, og
- konsernregnskapet, som består av balanse per 31. desember 2024, resultatregnskap og kontantstrømoppstilling for regnskapsåret avsluttet per denne datoen og noter til årsregnskapet, herunder et sammendrag av viktige regnskapsprinsipper.

Etter vår mening

- oppfyller årsregnskapet gjeldende lovkrav,
- gir selskapsregnskapet et rettviseende bilde av selskapets finansielle stilling per 31. desember 2024 og av dets resultater og kontantstrømmer for regnskapsåret avsluttet per denne datoen i samsvar med regnskapslovens regler og god regnskapsskikk i Norge, og
- gir konsernregnskapet et rettviseende bilde av konsernets finansielle stilling per 31. desember 2024 og av dets resultater og kontantstrømmer for regnskapsåret avsluttet per denne datoen i samsvar med regnskapslovens regler og god regnskapsskikk i Norge.

Grunnlag for konklusjonen

Vi har gjennomført revisjonen i samsvar med International Standards on Auditing (ISA-ene). Våre oppgaver og plikter i henhold til disse standardene er beskrevet nedenfor under *Revisors oppgaver og plikter ved revisjonen av årsregnskapet*. Vi er uavhengige av selskapet og konsernet i samsvar med kravene i relevante lover og forskrifter i Norge og International Code of Ethics for Professional Accountants (inkludert internasjonale uavhengighetsstandarder) utstedt av International Ethics Standards Board for Accountants (IESBA-reglene), og vi har overholdt våre øvrige etiske forpliktelser i samsvar med disse kravene. Innhentet revisjonsbevis er etter vår vurdering tilstrekkelig og hensiktsmessig som grunnlag for vår konklusjon.

Øvrig informasjon

Styret (ledelsen) er ansvarlig for informasjonen i årsberetningen. Øvrig informasjon omfatter informasjon i årsrapporten bortsett fra årsregnskapet og den tilhørende revisjonsberetningen. Vår konklusjon om årsregnskapet ovenfor dekker ikke informasjonen i årsberetningen.

I forbindelse med revisjonen av årsregnskapet er det vår oppgave å lese årsberetningen. Formålet er å vurdere hvorvidt det foreligger vesentlig inkonsistens mellom årsberetningen og årsregnskapet og den kunnskap vi har opparbeidet oss under revisjonen av årsregnskapet, eller hvorvidt informasjon i årsberetningen ellers fremstår som vesentlig feil. Vi har plikt til å rapportere dersom årsberetningen fremstår som vesentlig feil. Vi har ingenting å rapportere i så henseende.

Basert på kunnskapen vi har opparbeidet oss i revisjonen, mener vi at årsberetningen

- er konsistent med årsregnskapet og
- inneholder de opplysninger som skal gis i henhold til gjeldende lovkrav.

PricewaterhouseCoopers AS, Gravane 26, Postboks 447, NO-4664 Kristiansand
T: 02316, org. no.: 987 009 713 MVA, www.pwc.no

Statsautoriserte revisorer, medlemmer av Den norske Revisorforening og autorisert regnskapsførerselskap



Ledelsens ansvar for årsregnskapet

Ledelsen er ansvarlig for å utarbeide årsregnskapet og for at det gir et rettvisende bilde i samsvar med regnskapslovens regler og god regnskapsskikk i Norge. Ledelsen er også ansvarlig for slik intern kontroll som den finner nødvendig for å kunne utarbeide et årsregnskap som ikke inneholder vesentlig feilinformasjon, verken som følge av misligheter eller utilsiktede feil.

Ved utarbeidelsen av årsregnskapet er ledelsen ansvarlig for å ta standpunkt til selskapets og konsernets evne til fortsatt drift og opplyse om forhold av betydning for fortsatt drift. Forutsetningen om fortsatt drift skal legges til grunn for årsregnskapet så lenge det ikke er sannsynlig at virksomheten vil bli avviklet.

Revisors oppgaver og plikter ved revisjonen av årsregnskapet

Vårt mål er å oppnå betryggende sikkerhet for at årsregnskapet som helhet ikke inneholder vesentlig feilinformasjon, verken som følge av misligheter eller utilsiktede feil, og å avgi en revisjonsberetning som inneholder vår konklusjon. Betryggende sikkerhet er en høy grad av sikkerhet, men ingen garanti for at en revisjon utført i samsvar med ISA-ene, alltid vil avdekke vesentlig feilinformasjon. Feilinformasjon kan oppstå som følge av misligheter eller utilsiktede feil. Feilinformasjon er å anse som vesentlig dersom den enkeltvis eller samlet med rimelighet kan forventes å påvirke de økonomiske beslutningene som brukerne foretar på grunnlag av årsregnskapet. For videre beskrivelse av revisors oppgaver og plikter vises det til: <https://revisorforeningen.no/revisionsberetninger>

Kristiansand, 14. april 2025
PricewaterhouseCoopers AS

Kai Arne Halvorsen
Statsautorisert revisor
(elektronisk signert)



 Securely signed with Brevio

Revisjonsberetning

Signers:

Name	Method	Date
Halvorsen, Kai Arne	BANKID	2025-04-14 20:16

This document package contains:

- Closing page (this page)
- The original document(s)
- The electronic signatures. These are not visible in the document, but are electronically integrated.



This file is sealed with a digital signature.
The seal is a guarantee for the authenticity
of the document.



3 T Holding AS

Årsberetning 2024

Virksomhetens art og hvor den drives

Selskapets virksomhet er å investere i andre selskaper. Selskapet er morselskap i et konsern hvor virksomheten er produksjon og salg av takprodukter samt produksjon og salg av natursand og knuste steinmasser. Datterselskapet Skarpnes AS driver produksjon og landsdekkende salg av betongtakstein, samt videresalg av tegltakstein og tilbehør i Norge. Datterselskapet Alsvåg Plater AS driver produksjon og salg av tilpassede stålprofilplater til takflater i Norge. Datterselskapet Reddal Sand AS driver produksjon og salg av sand- og steinmasser, ikke minst som tilslag til betong.

Alsvåg Plater AS drives fra hovedkontoret i Sortland. De øvrige selskapene i konsernet drives i Grimstad.

Redegjørelse for års- og konsernregnskapet

Morselskapet har ingen omsetning. Konsernets omsetning er på MNOK 278. En økning på MNOK 14 fra fjorår. Resultatet for morselskapet er et overskudd på MNOK 11. Resultatet for konsernet er et overskudd på MNOK 10 mot underskudd på MNOK 6 i fjor.

Morselskapets egenkapitalandel pr. 31.12.2024 er 48%, mens konsernets egenkapitalandel er på 34%.

Morselskapets netto likviditetsbeholdning pr. 31.12.2024 er MNOK 19 og konsernets likviditetsbeholdning pr. 31.12.2024 er MNOK 24 mot MNOK 12 i fjor.

3 T Holding AS og datterselskapene Skarpnes AS og Alsvåg Plater AS inngår i en konsernkontoordning som i fellesskap disponerer en ordinær kassekreditt på MNOK 18 og en sesongkreditt på MNOK 15. Det er morselskapet som står som den juridiske eieren av konsernkontosystemet. Pr. 31.12.2024 har ikke noen av deltakerne trukket på tilgjengelig kreditt. Likviditeten i konsernet er meget tilfredsstillende.

Konsernet har en positiv kontantstrøm fra operasjonelle aktiviteter på MNOK 24, en positiv kontantstrøm fra investeringsaktiviteter på MNOK 20 og en negativ kontantstrøm fra finansieringsaktiviteter på MNOK 31.

Styret mener års- og konsernregnskapet og årsberetningen gir et rettviseende bilde av morselskapets og konsernets finansielle stilling pr. 31.12 og resultat for 2024. Det er ikke inntrådt forhold etter regnskapsårets slutt som er av betydning for bedømmelsen av regnskapet.

Styret foreslår at morselskapets overskudd på MNOK 11 overføres til annen egenkapital.



Finansiell risiko konsern

Likviditet: Konsernet har ved årets utgang en kortsiktig gjeld til kredittinstitusjon på MNOK 8 og en langsiktig gjeld til kredittinstitusjon på MNOK 36.

Valutarisiko: Konsernet er eksponert for endringer i valutakurser da selskapene i konsernet foretar vesentlige innkjøp av varer i utenlandsk valuta. I tillegg er deler av den langsiktige gjelden til kredittinstitusjon i euro.

Kredittrisiko: Alle nye kunder blir kredittvurdert og eksisterende kunder blir kontinuerlig kredittovervåket. Sannsynligheten for vesentlige tap er liten, men selskapene i konsernet har satt av i balansen poster tilsvarende mulige tap.

Rente- og gjeldsrisiko: Konsernet er utover egenkapital finansiert med langsiktige lån fra aksjonærene i morselskapet, langsiktig valotalån, gjeldsbrevlån samt kassekreditter. Rentene er til markedsmessige betingelser og basert på 3 mnd NIBOR/EURBOR med påslag. Det er ikke stillet sikkerhet for lånene fra aksjonærene, men bankene har sikkerhet i driftstilbehør, varebeholdning, kundefordringer og aksjer.

Innovasjon

Konsernet har som målsetting å være ledende i utviklingen i bransjene og forventer å introdusere nye produkter i markedet over tid.

Fortsatt drift

Årsregnskapet for 2024 er satt opp under forutsetning av fortsatt drift og det bekreftes herved at forutsetningen for fortsatt drift er til stede.

Styreansvarsforsikring

Det er tegnet styreansvarsforsikring for styremedlemmer, daglig leder og ledergruppe i alle av konsernets selskaper gjennom morselskap. Forsikringen dekker ansvar for formueskade som skyldes krav fremsatt som følge av en påstått ansvarsbetinget handling eller unnlattelse fra hvor som helst i verden. Forsikringsdekningen er MNOK 30 per skade.

Arbeidsmiljø og likestilling

Det er ingen ansatte i morselskapet. Morselskap forvaltes av Skarpnes AS.

Konsernets totale sykefravær i 2024 var på 6%. Korttidsfraværet utgjør 2% og langtidsfraværet 4%. Langtidsfraværet har i hovedsak sin forklaring i ikke jobberelaterte forhold.

Det har ikke vært registrert arbeidsulykker i 2024 og konsernets selskaper har ikke hatt personskader eller skader på produksjonsutstyr i løpet av året.

Arbeidsmiljøet i konsernets selskaper betraktes som godt.

Datterselskapene har sysselsatt 61,8 årsverk gjennom året. Av disse har 5,7 årsverk vært sysselsatt av kvinner.

Konsernet har som policy at arbeid av lik verdi skal gi lik lønn. Ved rekruttering, både internt og eksternt prioriteres personlige kvalifikasjoner fremfor kjønn. Det underrepresenterte kjønn vil i større grad bli oppfordret til å søke, for at selskapene på den måten kan øke kvinneandelen i de stillingskategorier hvor denne er særskilt lav.



Konsernet arbeider for å sikre like muligheter og rettigheter og hindre diskriminering på grunn av etnisitet, nasjonal opprinnelse, avstamning, hudfarge, språk, religion og livssyn. Ved rekruttering vil søkere fra underrepresenterte grupper bli oppfordret til å søke.

Ytre miljø

Konsernets selskaper forurensar ikke det ytre miljø i særlig grad. Morselskapet og konsernet er opptatt av det grønne skiftet og jobber kontinuerlig med grønn strategi og datterselskaper går over fra bruk av fossilt brennstoff til strøm der det er relevant.

Fremtidsutsikter


To av konsernets selskaper er ledende i Norge innen sine bransjer og er dermed godt posisjonert for en fremtidig utvikling i markedene sine. Salgsvolumene fremover vil avhenge av så vel nybyggingsaktivitetene som rehabiliteringsaktivitetene. De siste årene har markedet for nybygging vært dårlig, og antall igangsatte nye boliger er det laveste siden århundreskiftet. Behovet for nye boliger forventes å være lavere selv om folks kjøpekraft bedres. Konsernets selskaper på takprodukter har et betydelig marked innen rehabilitering av tak som er en aktivitet byggmestere satser på i perioder med lite nybygging. Spesielt er satsingen innen solcelleteknologi viktig i en periode med økt fokus på egenproduksjon av elektrisitet. Konsernets produkter innen natursand og knuste steinmasser holder høye kvalitetsstandarder og salget er avhengig av bygg- og anleggsmarkedets utvikling. Styret presiserer at det er betydelig usikkerhet knyttet til vurderinger av fremtidige forhold.

Apenhetsloven

Datterselskapet Skarpnes AS arbeider med å kartlegge og vurdere faktiske og potensielle negative konsekvenser for grunnleggende menneskerettigheter, anstendige arbeidsforhold i virksomheten og produkter/tjenester knyttet til virksomhetens leverandørkjede.


Skarpnes AS har offentliggjort en redegjørelse for aktsomhetsvurderingene i henhold til lovens krav på sin hjemmeside www.skarpnes.com

Grimstad, 11. april 2025


Arve Andersson
Styrets leder


Jon Tveite
Styremedlem


Jens Tveite
Styremedlem


Jørn Tveite
Styremedlem


Espen Steenø
Styremedlem



Resultatregnskap - mor/konsern					
3 T Holding AS					
Morselskap				Konsern	
2024	2023		Note	2024	2023
Driftsinntekter og driftskostnader					
0	0	Salgsinntekt	1	267 787 795	260 541 595
0	0	Annen driftsinntekt	1	10 493 564	3 799 792
0	0	Sum driftsinntekter		278 281 359	264 341 386
0	0	Varekostnad		109 200 256	104 307 300
0	0	Lønnskostnad	2	53 147 756	55 581 905
0	0	Avskrivninger	3	7 394 902	8 665 312
210 503	229 565	Annen driftskostnad	2	88 606 131	94 747 734
210 503	229 565	Sum driftskostnader		258 349 046	263 302 251
-210 503	-229 565	Driftsresultat		19 932 313	1 039 135
Finansinntekter og finanskostnader					
16 619 822	5 865 636	Inntekt på investering i datterselsk	4	0	0
437 228	531 616	Renteinntekt fra konsernselskaper		0	0
129 793	4 350	Annen renteinntekt		322 807	90 230
9 278	0	Annen finansinntekt		640 220	517 669
123 163	0	Rentekostnad til foretak i samme l		0	0
2 835 910	3 034 516	Annen rentekostnad		6 721 336	7 440 203
703 783	894 932	Annen finanskostnad		1 100 337	1 614 907
13 533 265	2 472 154	Resultat av finansposter		-6 858 646	-8 447 210
13 322 762	2 242 589	Resultat før skattekostnad		13 073 667	-7 408 075
2 797 458	493 755	Skattekostnad på resultat	5	2 827 245	-1 035 419
10 525 304	1 748 834	Ordinært resultat		10 246 422	-6 372 656
0	0	Minoritetens andel	6	185 515	-363 560
10 525 304	1 748 834	Majoritetens andel		10 060 907	-6 009 096





Balanse - mor/konsern					
3 T Holding AS					
Morselskap				Konsern	
2024	2023		Note	2024	2023
		Eiendeler			
		Anleggsmidler			
		Immaterielle eiendeler			
0	0	Utvikling	3	10 583 434	9 371 400
0	0	Konsesjoner, rettigheter o.l.	3	8 007 526	8 451 392
0	0	Utsatt skattefordel	3	750 342	115 410
0	0	Goodwill	3	15 480 000	17 860 000
<u>0</u>	<u>0</u>	Sum immaterielle eiendeler		<u>34 821 302</u>	<u>35 798 202</u>
		Varige driftsmidler			
0	0	Driftsløsøre, inventar, maskin	3	16 348 774	38 618 071
<u>0</u>	<u>0</u>	Sum varige driftsmidler		<u>16 348 774</u>	<u>38 618 071</u>
		Finansielle anleggsmidler			
87 171 063	87 171 063	Investeringer i datterselskap	4	0	0
0	11 268 154	Lån til foretak i samme konsern	7	0	0
0	0	Andre langsiktige fordringer	3	4 552 517	4 643 153
<u>87 171 063</u>	<u>98 439 217</u>	Sum finansielle anleggsmidler		<u>4 552 517</u>	<u>4 643 153</u>
<u>87 171 063</u>	<u>98 439 217</u>	Sum anleggsmidler		<u>55 722 592</u>	<u>79 059 426</u>
		Omløpsmidler			
0	0	Varelager og annen beholdning	8	77 093 870	76 167 768
		Fordringer			
0	0	Kundefordringer	9	33 669 727	35 075 821
17 375	13 125	Andre kortsiktige fordringer		8 360 004	11 957 793
<u>16 619 822</u>	<u>5 865 636</u>	Konsernfordringer		0	0
<u>16 637 197</u>	<u>5 878 761</u>	Sum fordringer		<u>42 029 732</u>	<u>47 033 614</u>
19 431 233	441 853	Bankinnskudd, kontanter o.l.	10	24 407 077	11 837 191
<u>36 068 430</u>	<u>6 320 614</u>	Sum omløpsmidler		<u>143 530 679</u>	<u>135 038 573</u>
<u>123 239 493</u>	<u>104 759 831</u>	Sum eiendeler		<u>199 253 271</u>	<u>214 097 999</u>





Balanse - mor/konsern					
3 T Holding AS					
Morselskap				Konsern	
2024	2023		Note	2024	2023
		Egenkapital og gjeld			
		Innskutt egenkapital			
16 500 000	16 500 000	Aksjekapital	6, 11	16 500 000	16 500 000
30 000 000	30 000 000	Overkurs	6	30 000 000	30 000 000
46 500 000	46 500 000	Sum innskutt egenkapital		46 500 000	46 500 000
		Opptjent egenkapital			
12 232 489	1 707 184	Annen egenkapital	6	17 266 764	7 205 857
0	0	Minoritetens andel	6	4 099 647	3 914 132
12 232 489	1 707 184	Sum opptjent egenkapital		21 366 410	11 119 989
58 732 489	48 207 184	Sum egenkapital		67 866 410	57 619 989
		Gjeld			
		Avsetning for forpliktelser			
0	0	Andre avsetninger		1 427 029	1 168 249
0	0	Sum avsetning for forpliktetel		1 427 029	1 168 249
		Annen langsiktig gjeld			
14 073 120	13 469 337	Gjeld til kredittinstitusjoner	12	35 763 624	33 121 341
26 577 583	41 824 692	Annen langsiktig gjeld		40 309 735	57 671 754
40 650 703	55 294 029	Sum annen langsiktig gjeld		76 073 359	90 793 095
		Kortsiktig gjeld			
0	0	Gjeld til kredittinstitusjoner	12	7 990 858	24 557 543
46 250	25 000	Leverandørgjeld		16 600 640	17 825 920
2 797 458	337 688	Betalbar skatt	5	3 462 177	337 688
0	0	Skyldig offentlige avgifter		4 448 124	5 142 231
18 345 454	0	Konserngjeld		0	0
2 667 140	895 930	Annen kortsiktig gjeld	13	21 384 674	16 653 284
23 856 302	1 258 618	Sum kortsiktig gjeld		53 886 473	64 516 667
64 507 005	56 552 647	Sum gjeld		131 386 861	156 478 011
123 239 493	104 759 831	Sum egenkapital og gjeld		199 253 271	214 097 999


Grimstad, 11.04.2025
Styret i 3 T Holding AS


Arve Andersson
styreleder


Jens Tveite
styremedlem


Jon Tveite
styremedlem


Jørn Tveite
styremedlem


Espen Stensøy
styremedlem



3 T Holding AS

Morselskapet		Kontantstrømoppstilling			Konsernet	
2024	2023			Note	2024	2023
Kontantstrømmer fra operasjonelle aktiviteter						
13 322 762	2 242 589	Resultat før skattekostnad			13 073 667	-7 408 075
-337 688	-146 100	Periodens betalte skatt	4		-337 688	-5 912 707
0	0	Tap/-gevinst ved salg av anleggsmidler	3		-3 077 534	1 959 146
0	0	Ordinære avskrivninger	3		7 394 902	9 375 066
-10 754 186	0	Forskjell mellom resultatført og innbetalt konsernbidrag			0	0
0	0	Endring i varelager	8		-926 102	9 714 693
0	0	Endring i kundefordringer	9		-6 994 414	10 821 988
0	0	Endring i andre fordringer			3 597 789	-3 588 526
21 250	0	Endring i leverandørgjeld			7 175 228	-375 937
1 766 960	89 497	Endring i andre tidsavgrensningsposter			3 692 279	-10 283 970
603 783	894 932	Agjo / disagio på valutalån			603 783	894 932
4 622 881	3 080 918	Netto kontantstrøm fra operasjonelle aktiviteter			24 201 910	5 196 610
Kontantstrømmer fra investeringsaktiviteter						
0	0	Innbetalinger ved salg av varige driftsmidler	3		31 524 143	325 000
0	0	Utbetalinger ved kjøp av varige driftsmidler	3		-10 906 869	-5 297 142
0	0	Utbetaling ved kjøp av immaterielle eiendeler	3		-962 877	-8 579 547
0	0	Innbetalinger av konsernbidrag			0	0
11 268 154	0	Innbetalinger på lånefordringer konsern (inkl konsernkonto)			0	0
0	-5 397 252	Utbetalinger på lånefordringer konsern			0	0
11 268 154	-5 397 252	Netto kontantstrøm fra investeringsaktiviteter			19 654 397	-13 551 689
Kontantstrømmer fra finansieringsaktiviteter						
0	0	Innbetalinger ved opptak av ny langsiktig gjeld			0	9 894 932
0	0	Utbetalinger ved nedbetaling av langsiktig gjeld			-8 098 119	-7 163 008
0	2 297 115	Innbetalinger lån fra aksjonærer			0	2 297 115
-15 247 109	0	Utbetalinger ved nedbetaling av lån fra aksjonærer og nærstående			-17 382 019	-3 087 626
18 345 454	0	Innbetalinger fra datterselskaper på konsernkontoordning			0	0
0	0	Netto endring i kassakreditt			-5 826 283	2 943 833
3 098 345	2 297 115	Netto kontantstrøm fra finansieringsaktiviteter			-31 286 421	4 885 246
18 989 380	-19 219	Netto endring i kontanter og kontantekvivalenter			12 569 886	-3 469 833
441 853	461 072	Beholdning av kontanter og kontantekvivalenter ved periodens begynnelse			11 837 191	15 307 024
19 431 233	441 853	Beholdning av kontanter og kontantekvivalenter periodens slutt			24 407 077	11 837 191
Spesifikasjon av kontantbeholdningen ved periodens slutt						
19 431 233	441 853	Bankinnskudd, kontanter og lignende			24 407 077	11 837 191
I tillegg har selskapet følgende trekkmuligheter						
0	0	Ubenyttet kassekreditt			38 309 142	12 502 055



3 T Holding AS

Noter til årsregnskapet 2024

Regnskapsprinsipper

Årsregnskapet er satt opp i samsvar med regnskapsloven og god regnskapsskikk.

Konsolideringsprinsipper

Konsernregnskapet omfatter morselskapet 3 T Holding AS og datterselskapene Skarpsnes AS, Alsvåg Plater AS og Reddal Sand AS. Konsernregnskapet utarbeides som om konsernet er en økonomisk enhet. Transaksjoner og mellomværende mellom selskapene i konsernet elimineres. Konsernregnskapet utarbeides etter ensartede prinsipper, ved at datterselskapene følger de samme regnskapsprinsipper som morselskapet.

Datterselskap regnskapsføres i konsernregnskapet basert på morselskapets anskaffelseskost. Anskaffelseskost tilordnes identifiserbare eiendeler og gjeld i datterselskapet, som oppføres i konsernregnskapet til virkelig verdi på oppkjøpsstidspunktet. Eventuell merverdi eller mindreværdi ut over hva som kan henføres til identifiserbare eiendeler og gjeld balanseføres som goodwill. Merverdier i konsernregnskapet avskrives over de oppkjøpte eiendelenes forventede levetid.

Salgsinntekter

Inntektsføring ved salg av varer skjer på leveringstidspunktet. Tjenester inntektsføres i takt med utførelsen.

Klassifisering og vurdering av balanseposter

Eiendeler bestemt til varig eie eller bruk klassifiseres som anleggsmidler. Eiendeler som er tilknyttet varekretsløpet klassifiseres som omløpsmidler. Fordringer klassifiseres som omløpsmidler hvis de skal tilbakebetales i løpet av ett år etter utbetalingstidspunktet. For gjeld legges analoge kriterier til grunn.

Omløpsmidler vurderes til det laveste av anskaffelseskost og virkelig verdi. Kortsiktig gjeld i norske kroner balanseføres til nominelt beløp på etableringstidspunktet.

Anleggsmidler vurderes til anskaffelseskost. Varige anleggsmidler som forringes i verdi avskrives lineært over forventet økonomisk levetid. Anleggsmidlene nedskrives til virkelig verdi ved verdifall i den grad regnskapsreglene krever det. Langsiktig gjeld i norske kroner balanseføres til nominelt beløp på etableringstidspunktet. Avsetninger neddiskonteres hvis renteelementet er vesentlig.

Goodwill

Ved oppkjøp av virksomhet fordeles kjøpesum til observerbare eiendeler og gjeld. Kjøpesum ut over netto eiendeler benevnes goodwill. Goodwill avskrives lineært over antatt økonomisk levetid, som hovedregel 10 år.

Varige driftsmidler

Varige driftsmidler balanseføres og avskrives lineært over driftsmidlenes forventede levetid dersom de har antatt levetid over 3 år og har en kostpris som overstiger kr 30.000. Vedlikehold av driftsmidler kostnadsføres løpende under driftskostnader. Påkostninger eller forbedringer tillegges driftsmidlets kostpris og avskrives i takt med driftsmidlet. Skillet mellom vedlikehold og påkostning/forbedring regnes i forhold til driftsmidlets stand ved kjøp av driftsmidlet. Leide (leasede) driftsmidler balanseføres som driftsmidler hvis leiekontrakten anses som finansiell.

Datterselskaper

Datterselskaper vurderes etter kostmetoden i selskapsregnskapet. Investeringen vurderes til anskaffelseskost for aksjene med mindre nedskrivning har vært nødvendig. Konsernbidrag til datterselskap, med fradrag for skatt, føres som økt kostpris for aksjene. Utbytte/konsernbidrag inntektsføres samme år som det er avsatt i datterselskapet. Når utbytte/konsernbidrag overstiger andel av tilbakeholdt resultat etter kjøpet anses den overskytende del som tilbakebetaling av investert kapital, og fratrekkes investeringens verdi i balansen.

Nedskrivning av anleggsmidler

Ved indikasjon på at balanseført verdi av et anleggsmiddel er høyere enn virkelig verdi, foretas det test for verdifall. Testen foretas for det laveste nivå av anleggsmidler som har selvstendige kontantstrømmer. Hvis balanseført verdi er høyere enn både salgsverdi og gjenvinnbart beløp (nåverdi ved fortsatt bruk/eie), foretas det nedskrivning til det høyeste av salgsverdi og gjenvinnbart beløp. Tidligere nedskrivninger reverseres hvis forutsetningene for nedskrivningen ikke lenger er til stede (med unntak blant annet for nedskrivning av goodwill).



3 T Holding AS

Noter til årsregnskapet 2024

Varebeholdninger og annen beholdning

Lager av innkjøpte varer verdsettes til laveste av anskaffelseskost etter FIFO prinsippet og virkelig verdi. Egentilvirkede ferdigvarer og varer under tilvirkning vurderes til full tilvirkningskost. Det foretas nedskrivning hvis virkelig verdi (salgs pris med fradrag for salgskostnader) er lavere enn kostpris. Salgskostnader inkluderer alle gjenværende salgs-, administrasjons- og lagringskostnader.

Fordringer

Kundefordringer og andre fordringer oppføres i balansen til pålydende etter fradrag for avsetning til forventet tap. Avsetning til tap gjøres på grunnlag av individuelle vurderinger av de enkelte fordringene. I tillegg gjøres det en uspesifisert avsetning for å dekke antatt tap.

Garantiansvar

Forventede utgifter til fremtidige garantiarbeider knyttet til salg/avsluttede prosjekter kostnadsføres, og føres som avsetning under langsiktig gjeld i balansen. Avsetningen baseres på historiske erfaringstall for garantier.

Valuta

Pengeposter i utenlandsk valuta vurderes iht. kursen ved regnskapsårets slutt

Pensjoner

Datterselskapene har inngått obligatorisk tjenestepensjonsordning i tråd med lovverket. Et datterselskap har i tillegg en usikret forpliktelse knyttet til LO og NHO's gamle AFP-ordning. AFP-ordningen som ble etablert i 2010 er regnskapsmessig behandlet som innskuddsordning.

Ved innskuddsplaner betaler selskapet innskudd til et forsikringsselskap. Selskapet har ingen ytterligere betalingsforpliktelse etter at innskuddene er betalt for innskuddsplanen. Innskuddene regnskapsføres som lønnskostnad i den perioden premien pådras. Eventuelle forskuddsbetalte innskudd balanseføres som eiendel (pensjonsmidler) i den grad innskuddet kan refunderes eller redusere framtidige innbetalinger.

Skatt

Skattekostnaden i resultatregnskapet omfatter både periodens betalbare skatt og endring i utsatt skatt. Utsatt skatt beregnes med aktuell skattesats på grunnlag av de midlertidige forskjeller som eksisterer mellom regnskapsmessige og skattemessige verdier, samt eventuelt ligningsmessig underskudd til fremføring ved utgangen av regnskapsåret. Skatteøkende og skattereduserende midlertidige forskjeller som reverserer eller kan reversere i samme periode er utlignet. Oppføring av utsatt skattefordel på netto skattereduserende forskjeller som ikke er utlignet og underskudd til fremføring, begynnes med antatt fremtidig inntjening. Utsatt skatt og skattefordel som kan balanseføres oppføres netto i balansen.

Skatt på avgitt konsernbidrag som føres som økt kostpris på aksjer i andre selskaper, og skatt på mottatt konsernbidrag som føres direkte mot egenkapitalen, føres direkte mot skatt i balansen (mot betalbar skatt hvis konsernbidraget har virkning på betalbar skatt og mot utsatt skatt hvis konsernbidraget har virkning på utsatt skatt).

Kontantstrømoppstilling

Kontantstrømoppstillingen utarbeides etter den indirekte metoden. Kontanter og kontantekvivalenter omfatter kontanter, bankinnskudd and andre kortsiktige, likvide plasseringer som umiddelbart og med uvesentlig kursrisiko kan konverteres til kjøpte kontantbeløp og med forfallsdato kortere enn tre måneder fra anskaffelsesdato. Utdeling (utbytte/konsernbidrag) fra datterselskap vises som operasjonell kontantstrøm.



3 T Holding AS

Noter til årsregnskapet 2024

Note 1 **Inntekter**

Morselskapet		Fordeling på virksomhetsområder	Konsernet	
2024	2023		2024	2023
0	0	Salg av takprodukter	203 842 989	200 470 633
0	0	Salg av sand og pukk med tilhørende tjenester	49 598 546	48 039 771
0	0	Salg av tjenester	19 511 418	14 224 611
0	0	Øvrige inntekter/gevinst	5 328 426	1 606 371
0	0	Sum	278 281 359	264 341 386

Geografisk fordeling:	2024	2023
Norge	277 627 367	263 333 161
Andre land	653 992	1 008 225
Sum	278 281 359	264 341 386

Offentlig tilskudd

Datterselskapet Skarpnes AS fikk i 2022 bevilget EU støtte til kommersialisering av produktet soltakstein. I 2023 ble det inntektsført 4 913 167 NOK knyttet til dette prosjektet. Beløpet ble i sin helhet ført som reduksjon av kostnader.

I 2024 mottok selskapet ytterligere kr 418 417 i omfordelte støttemidler for prosjektet. Prosjektet er nå avsluttet.

Konsernet har videre mottatt midler gjennom SkatteFUNN, Innovasjon Norge og Enova i 2024. Tilsammen er kr 1 700 000 ført som reduksjon i anskaffelseskost for varige driftsmidler, mens kr 1 201 282 er ført som reduksjon i driftskostnader.

Note 2 **Lønnskostnader, antall ansatte, godtgjørelser, lån til ansatte mm.**

Morselskapet		Lønnskostnader	Konsernet	
2024	2023		2024	2023
0	0	Lønninger og styrehonorar	41 004 586	43 408 428
0	0	Arbeidsgiveravgift	6 394 381	7 112 286
0	0	Pensjonskostnader inklusiv arbeidsgiveravgift	3 985 313	3 174 033
0	0	Andre ytelser	1 763 476	1 887 158
0	0	Sum	53 147 756	55 581 905

Sysselsatte årsverk i regnskapsåret har vært 0 i morselskapet og 61,8 i konsernet.

Ytelser til styret og ledende personer

Det er ikke gitt lån/sikkerhetsstillelse til daglig leder, styremedlemmer eller andre nærstående parter. Det er ingen enkelt lån/sikkerhetsstillelser som utgjør mer enn 5 % av selskapets egenkapital. Selskapet ledes av ledelsen i Skarpnes AS. Her har daglig leder en lønn på kr.935.116, annen godtgjørelse på kr.165.678 og det er kostnadsført pensjonsutgifter på kr. 55.320.

Samlet styregodtgjørelse for konsernet har i 2024 vært kr 205.000.

Pensjoner

Datterselskapene har inngått obligatorisk tjenestepensjonsordning i tråd med lovverket som omfatter samtlige ansatte. De har også en avtalefestet førtidspensjonsordning (AFP). Den nye AFP-ordningen, som gjelder fra og med 1. januar 2011 er å anse som en ytelsesbasert flerforetaksordning, men regnskapsføres som en innskuddsordning frem til det foreligger pålitelig og tilstrekkelig informasjon slik at selskapet kan regnskapsføre sin proporsjonale andel av pensjonskostnad, pensjonsforpliktelse og pensjonsmidler i ordningen. Selskapets forpliktelser er dermed ikke balanseført som gjeld.

Selskapets pensjonsordninger tilfredsstiller kravene i lov om obligatorisk tjenestepensjon.



3 T Holding AS

Noter til årsregnskapet 2024

Revisor

Kostnadsført honorar til revisor fordeler seg på følgende områder:

Morselskapet			Konsernet	
2024	2023		2024	2023
47 944	85 200	Lovpålagt revisjon	393 726	511 828
0	0	Andre attestasjonstjenester (EU, Innovasjon Norge etc)	181 000	0
13 340	12 500	Skatterådgivning (inkl. teknisk bistand med ligningspapirer)	71 440	70 000
79 400	75 000	Annen bistand (inkl. teknisk bistand med årsregnskapet)	136 400	120 000
140 684	172 700	Sum (alle beløp ekskl. mva)	782 566	701 828

Note 3 Varige driftsmidler

Morselskapet

Morselskapet har ingen balanseførte driftsmidler.

Konsernet

Et datterselskap har kjøpt eksklusive rettigheter til produksjon og salg av solcelleprodukter fra Autarq i Norge, Sverige, Finland og Danmark. Selskapet har også inngått avtale med Autarq om en eksklusiv rett til å bruke deres "know how" i produksjon og salg av solcelletakstein.

I 2024 har konsernet solgt maskinparken, som var eid av Skarpnos AS, til det nærstående selskapet T-Utleie AS. Maskinparken ble solgt til virkelig verdi, som var tilnærmet lik bokført verdi på salgstidspunktet. Fra og med september 2024 har konsernet leid den samme maskinparken fra T-Utleie AS. Det er i regnskapet belastet kr 1 166 667 i leie for perioden september - desember 2024.

Varige driftsmidler	Påkost leide anlegg	Maskiner og anlegg	Inventar og løsøre	Sum varige driftsmidler
Anskaffelseskost 01.01.24	5 362 392	94 821 286	31 192 328	131 376 006
Tilgang	335 541	3 990 729	6 580 599	10 906 869
Avgang	-3 271 371	-80 406 216	-6 423 027	-90 100 614
Anskaffelseskost 31.12.	2 426 562	18 405 799	31 349 900	52 182 261
Akkumulerte avskrivninger 31.12.	-1 507 462	-11 815 827	-22 510 200	-35 833 489
Balanseført verdi 31.12.	919 100	6 589 972	8 839 700	16 348 772

Årets avskrivninger 111 967 2 741 605 1 536 971 4 390 543

Forventet økonomisk levetid Inntil 15 år Inntil 17 år Inntil 15 år
 Avskrivningsplan (ekskl. tomter) Lineær Lineær Lineær

Immaterielle eiendeler

	Lisenser og rettigheter	Uttaksrett sandtak mm.	Forskudd og oppstarts-kostnader	Totalt
Anskaffelseskost 01.01.24	5 426 725	8 471 848	15 998 271	29 896 844
Tilgang	0	0	4 217 878	4 217 878
Avgang	0	0	0	0
Anskaffelseskost 31.12	5 426 725	8 471 848	20 216 149	34 114 722
Akkumulerte avskrivninger 31.12	-5 426 725	-464 322	-5 080 198	-10 971 245
Balanseført verdi 31.12	0	8 007 526	15 135 951	23 143 477

Årets avskrivninger/kostnad/tilbakebetaling 285 345 158 521 3 096 480 3 540 346

Forventet økonomisk levetid Inntil 5 år Inntil 25 år Inntil 20 år

Datterselskap har aktivert kostnader til oppstarts og rettighetskostnader knyttet til drift av pukkverk og uttak av natursand. De aktiverte kostnadene kostnadsføres i takt med uttak på de aktuelle områdene.



3 T Holding AS

Noter til årsregnskapet 2024

Balanseført goodwill i konsernregnskapet kan henføres til oppkjøp av datterselskapet Skarpnes AS i 2017. Ved fastsettelse av kjøpspris for aksjene ble det lagt vesentlig vekt på selskapenes stabile årwise innjening og forventningene om at denne ville opprettholdes i tiden som kommer. En avskrivningsperiode på 15 år var på denne bakgrunn ansett som en fornuftig avskrivningsplan for goodwillen knyttet til Skarpnes AS. Etter de nye regnskapsreglene fra 01.07.2021 er maksimal avskrivningstid satt til 10 år. Resterende goodwill er derfor avskrevet over 9,5 år fra 01.01.2022.

Balanseført goodwill	
Anskaffelseskost pr 01.01.2024	34 310 695
Tilgang 2024	0
Akkumulerte avskrivninger pr 31.12	18 830 695
Balanseført verdi pr 31.12	15 480 000
Årets avskrivninger	2 380 000

Note 4 Datterselskap

Morselskapet

Investeringer i datterselskap regnskapsføres etter kostmetoden. Alsvåg Plater har forretningskontor i Sorland, de andre datterselskapene har forretningskontor i Grimstad.

Datterselskap	Eierandel/ Stemmeandel	Egenkapital siste år	Resultat siste år	Konsern- bidrag f.skatt	Balanseført verdi
Reddal Sand AS	67 %	12 298 939	556 545	-	8 762 000
Alsvåg Plater AS	100 %	21 813 502	6 672 089	4 000 000	14 855 733
Skarpnes AS	100 %	46 698 474	7 978 414	12 619 822	63 553 330
Balanseført verdi 31.12.		80 810 915	15 207 048	16 619 822	87 171 063

Konsernbidrag fra datterselskap er i morselskapet regnskapsført som inntekt på investering i datterselskapene med kr 16.619.822.



3 T Holding AS

Noter til årsregnskapet 2024

Note 5 Skatt**Beregning av utsatt skatt/utsatt skattefordel**

Morselskapet			Konsernet	
2024	2023		2024	2023
		Midlertidige forskjeller		
0	0	Driftsmidler	11 512 974	13 178 732
0	0	Varebeholdning	-1 527 231	-1 173 504
0	0	Fordringer	-445 215	-460 409
0	0	Avsetninger mv	-10 739 984	-10 370 563
0	0	Netto midlertidige forskjeller	-1 199 456	1 174 256
0	0	Underskudd til fremføring	-2 211 189	-2 481 344
0	0	Forskjeller som ikke inngår i beregning av utsatt skatt/skattefordel	0	782 500
0	0	Grunnlag for utsatt skatt/skattefordel i balansen	-3 410 645	-524 588
0	0	22% utsatt skatt (- utsatt skattefordel)	-750 342	-115 410
0	0	Herav ikke balanseført utsatt skattefordel	0	0
0	0	Utsatt skatt (- utsatt skattefordel)	-750 342	-115 410

Grunnlag for skattekostnad, endring i utsatt skatt og betalbar skatt

Morselskapet			Konsernet	
2024	2023		2024	2023
		Grunnlag for betalbar skatt		
13 322 762	2 242 589	Resultat før skattekostnad	13 073 667	-7 408 075
-607 044	1 755	Permanente forskjeller	559 941	2 777 130
12 715 718	2 244 344	Grunnlag for årets skattekostnad	13 633 608	-4 630 945
0	0	Endring i midlertidige forskjeller ført over resultatet	2 373 714	4 895 935
0	-709 397	Avgitt konsernbidrag	0	0
0	0	Endring underskudd til fremføring	-270 155	1 269 958
12 715 718	1 534 947	Skattepliktig inntekt	15 737 166	1 534 947
		Fordeling av skattekostnaden		
2 797 458	493 756	Betalbar skatt	3 462 177	337 688
0	0	Endring i utsatt skatt	-634 932	-1 373 107
2 797 458	493 756	Skattekostnad	2 827 245	-1 035 419
		Betalbar skatt i balansen		
2 797 458	493 756	Betalbar skatt resultat	3 462 177	337 688
0	-156 067	Skattevirkning av konsernbidrag	0	0
2 797 458	337 688	Betalbar skatt i balansen	3 462 177	337 688



3 T Holding AS

Noter til årsregnskapet 2024

Note 6 Egenkapital

Morselskapet	Aksjekapital	Overkurs	Annen egenkapital	Minoritetens andel	Sum
Årets endring i egenkapital					
Egenkapital 01.01	16 500 000	30 000 000	1 707 185	0	48 207 185
Avsatt til utbytte	0	0	0	0	0
Årets resultat	0	0	10 525 304	0	10 525 304
Egenkapital 31.12.	16 500 000	30 000 000	12 232 489	0	58 732 489

Konsernet	Aksjekapital	Overkurs	Annen EK	Minoritetens andel	Sum
Årets endring i egenkapital					
Egenkapital 01.01	16 500 000	30 000 000	7 205 857	3 914 132	57 619 989
Avsatt til utbytte	0	0	0	0	0
Årets resultat	0	0	10 060 907	185 515	10 246 422
Egenkapital 31.12.	16 500 000	30 000 000	17 266 764	4 099 647	67 866 410

Note 7 Fordringer og gjeld

Morselskapet		Konsernet		
Gjeld til og transaksjoner med aksjonærselskapene i morselskapet og deres nærstående				
2024	2023	2024	2023	
8 002 121	7 584 118	Gjeld til DKE Invest AS	11 398 567	12 691 516
8 002 121	7 584 118	Gjeld til Salvehølen Holding AS	11 399 076	12 691 993
8 002 121	7 584 118	Gjeld til KSA AS	11 398 785	12 691 720
2 495 005	0	Gjeld til Skarpnes AS	0	0
24 006 362	22 752 353	Sum	34 196 427	38 075 228

Morselskapet		Konsernet		
Fordringer på datterselskap i konsernet				
2024	2023	2024	2023	
12 619 822	11 268 154	Fordring på Skarpnes AS	0	0
4 000 000	5 865 636	Fordring på Alsvåg Plater AS	0	0
0	0	Fordring på Reddal Sand AS	0	0
16 619 822	17 133 790	Sum	0	0

Skarpnes AS har leieavtale med 3 B Tveite AS frem til 31.12.2028. Leiekostnaden, kr 10.941.936, er bokført som husleie under andre driftskostnader.

Morselskapet		Konsernet	
Fordringer med forfall senere enn ett år			
2024	2023	2024	2023
0	11 268 154	0	0
Langsiktig gjeld med forfall senere enn 5 år			
2024	2023	2024	2023
0	0	938 934	0



3 T Holding AS

Noter til Årsregnskapet 2024

Note 8 Varebeholdninger

Morselskapet			Konsernet	
2024	2023		2024	2023
0	0	Handelsvarer	24 653 211	24 979 312
0	0	Råvarer	6 437 862	13 433 583
0	0	Ferdigvarer og varer under tilvirkning	46 002 797	37 754 873
0	0	Sum	77 093 870	76 167 768

Anskaffelseskost for varelageret pr 31.12.2024 er kr 81.208.790, dette er balanseført til en verdi på kr 77 093 870.

Anskaffelseskost for varelageret pr 31.12.2023 var kr 80.650.495, dette var balanseført til en verdi på kr 76 167 768.

Note 9 Kundefordringer

Morselskapet			Konsernet	
2024	2023		2024	2023
0	0	Pålydende kundefordringer	34 130 136	35 806 230
0	0	Avsatt for usikre forpliktelses	-460 409	-530 409
0	0	Sum	33 669 727	35 075 821

Note 10 Bundne bankinnskudd, trekkrettigheter, konsernkontoordning

Morselskapet			Konsernet	
2024	2023	Bundne bankinnskudd	2024	2023
0	0	Skattetrekksmidler	1 752 490	2 043 024

Det er etablert en konsernkontoordning for morselskapet sammen med datterselskapene Skarpnes AS og Alsvåg Plater AS. Morselskapet er eier av toppkontoen.

Toppkontoen har en innvilget kassekreditt på kr 18 000 000 og en sesongkreditt på ytterligere kr 15 000 000.

Per 31.12.2024 var det kr 19 431 233 i netto innestående på toppkontoen. Av dette stod Skarpnes AS for kr 18 169 966 og Alsvåg Plater for kr 175 488. Datterselskapenes andel av innestående på konsernkontoordningen er presentert som konserngjeld i morselskapets balanse.

Konsernet har også en trekkrettighet i en annen bank på kr 3 000 000 som var ubenyttet per 31.12.2024.

Note 11 Aksjekapital og aksjonærinformasjon

Aksjekapitalen består av	Antall	Pålydende	Bokført
Ordinære aksjer	16 500	1 000	16 500 000
Sum	16 500		16 500 000

Alle aksjene har like rettigheter.

Oversikt over aksjonærene 31.12.

	Aksjer	Eierandel
DKE Invest AS	5 500	33,3 %
Salvehølen Holding AS	5 500	33,3 %
KSA AS	5 500	33,3 %
Totalt antall aksjer	16 500	100,0 %



3 T Holding AS

Noter til årsregnskapet 2024

Note 12 Pantstillelser

Balansført verdi av eiendeler stilt som sikkerhet for gjeld og kreditter

Morselskapet			Konsernet	
2024	2023		2024	2023
78 409 063	63 553 330	Panterett i aksjer i DS (påhvilende pant kr 60 000 000)	0	0
0	0	Driftstilbehør (påhvilende pant kr 64 200 000)	14 025 776	32 296 504
0	0	Varebeholdning (påhvilende pant kr 103 200 000)	77 093 870	67 619 768
0	0	Kundefordringer (påhvilende pant kr 100 200 000)	33 669 727	28 301 361
78 409 063	63 553 330	Sum (alle beløp ekskl mva)	124 789 373	128 217 633

Note 13 Avsetninger for forpliktelser

Konsernet har balansført en garantiavsetning på 10,5 MNOK. Tilsvarende avsetning i 2023 var 9,3 MNOK.

Note 14 Finansiell risiko

Konsernets aktiviteter medfører ulike typer finansiell risiko: markedsrisiko (inkludert valuta, rente- og prisisiko), kredittisiko og likviditetsrisiko. Konsernet har moderat følsomhet for endringer i valuta, sterke kontantstrømmer, relativt lav renteeksponering og beskjedne tap på kundefordringer. Som følge av beskjeden finansiell risiko har konsernet ikke inngått sikringsavtaler for å redusere sin eksponering.

Renteavkastning av innskudd er også påvirket av rentenivå. Midlene er plassert til flytende rente.

Kredittisiko

Konsernet har kredittisiko knyttet til kundefordringer. Risiko for at motpart ikke har økonomisk evne til å oppfylle sine forpliktelser anses lav. Det har historisk sett vært lite tap på fordringer.

Valutarisiko

Konsernet kjøper inn varer fra utlandet og er således eksponert for svingninger i valuta.

Prisisiko

Morselskapets investeringer består hovedsakelig av investeringer i datterselskap. Verdi av disse investeringene er i hovedsak knyttet til utvikling i rente- og aksjemarkedet, underliggende drift i driftselskapet i konsernet.

Likviditetsrisiko

Konsernets finansiering er i hovedsak basert på egenkapital, lån mellom konsernselskaper og noe eksternt gjeld. Konsernets egenfinansieringsevne anses som god. Se for øvrig kontantstrømsoppstillingen.