



## ÅRSREGNSKAPET FOR REGNSKAPSÅRET 2022 - GENERELL INFORMASJON

### Enheten

Organisasjonsnummer:	980 341 097
Organisasjonsform:	Aksjeselskap
Foretaksnavn:	TOOLS AS
Forretningsadresse:	Trollåsveien 6 1414 TROLLÅSEN

### Regnskapsår

Årsregnskapets periode:	01.01.2022 - 31.12.2022
-------------------------	-------------------------

### Konsern

Morselskap i konsern:	Ja
Konsernregnskap lagt ved:	Nei

### Regnskapsregler

Regler for små foretak benyttet:	Nei
Benyttet ved utarbeidelsen av årsregnskapet til selskapet:	Regnskapslovens alminnelige regler

### Årsregnskapet fastsatt av kompetent organ

Bekreftet av representant for selskapet:	Jens Kristian Henriksen
Dato for fastsettelse av årsregnskapet:	09.06.2023

### Grunnlag for avgivelse

År 2022: Årsregnskapet er elektronisk innlevert  
År 2021: Tall er hentet fra elektronisk innlevert årsregnskap fra 2022

*Det er ikke krav til at årsregnskapet m.v. som sendes til Regnskapsregisteret er undertegnet. Kontrollen på at dette er utført ligger hos revisor/enhetens øverste organ. Sikkerheten ivaretas ved at innsender har rolle/rettighet for innsending av årsregnskapet via Altinn, og ved at det bekreftes at årsregnskapet er fastsatt av kompetent organ.*

Brønnøysundregistrene, 04.07.2024



## Resultatregnskap

Beløp i: NOK	Note	2022	2021
<b>RESULTATREGNSKAP</b>			
<b>Inntekter</b>			
Salgsinntekt	8	2 076 136 254	1 794 210 208
Annen driftsinntekt		28 438 114	13 863 353
<b>Sum inntekter</b>		<b>2 104 574 367</b>	<b>1 808 073 561</b>
<b>Kostnader</b>			
Varekostnad		1 325 159 899	1 169 668 867
Lønnskostnad	2	420 524 405	371 234 330
Avskrivning av driftsmidler og immaterielle eiendeler	3	31 079 803	29 927 579
Annen driftskostnad	2	284 823 289	238 347 545
<b>Sum kostnader</b>		<b>2 061 587 396</b>	<b>1 809 178 320</b>
<b>Driftsresultat</b>		<b>42 986 971</b>	<b>-1 104 759</b>
<b>Finansinntekter og finanskostnader</b>			
Renteinntekt fra foretak i samme konsern	11	647 888	33 267
Annen renteinntekt	11	918 381	769 289
Annen finansinntekt	11	92 177 885	61 348 568
<b>Sum finansinntekter</b>		<b>93 744 154</b>	<b>62 151 125</b>
Rentekostnad til foretak i samme konsern	11	7 916 521	1 391 855
Annen rentekostnad	11	479 514	217 153
Annen finanskostnad	11	94 032 023	61 350 052
<b>Sum finanskostnader</b>		<b>102 428 058</b>	<b>62 959 060</b>
<b>Netto finans</b>		<b>-8 683 903</b>	<b>-807 935</b>
<b>Ordinært resultat før skattekostnad</b>		<b>34 303 068</b>	<b>-1 912 694</b>
Skattekostnad på resultat	4	9 758 790	1 711 522
<b>Ordinært resultat etter skattekostnad</b>		<b>24 544 278</b>	<b>-3 624 216</b>
<b>Årsresultat</b>		<b>24 544 278</b>	<b>-3 624 216</b>
<b>Årsresultat etter minoritetsinteresser</b>		<b>24 544 278</b>	<b>-3 624 216</b>



## Resultatregnskap

<b>Beløp i: NOK</b>	<b>Note</b>	<b>2022</b>	<b>2021</b>
<b>Totalresultat</b>		<b>24 544 278</b>	<b>-3 624 216</b>
<b>Overføringer og disponeringer</b>			
Avsatt til annen egenkapital	5	24 544 278	-3 624 216
<b>Sum overføringer og disponeringer</b>		<b>24 544 278</b>	<b>-3 624 216</b>



## Balanse

Beløp i: NOK	Note	2022	2021
<b>BALANSE - EIENDELER</b>			
<b>Anleggsmidler</b>			
<b>Immaterielle eiendeler</b>			
EDB Prgramvare	3	9 066 099	12 245 310
Utsatt skattefordel	4	15 857 520	15 684 167
Goodwill	3	13 767 518	13 189 848
<b>Sum immaterielle eiendeler</b>		<b>38 691 137</b>	<b>41 119 326</b>
<b>Varige driftsmidler</b>			
Tomter, bygninger og annen fast eiendom	3	11 633 811	8 983 091
Maskiner og anlegg	3	1 319 966	1 654 848
Driftsløsøre, inventar o.a. utstyr	3	34 058 121	23 139 883
<b>Sum varige driftsmidler</b>		<b>47 011 899</b>	<b>33 777 821</b>
<b>Finansielle anleggsmidler</b>			
Investering i datterselskap		51 146 720	
Lån til foretak i samme konsern		3 997 047	1 750 000
<b>Sum finansielle anleggsmidler</b>		<b>55 143 767</b>	<b>1 750 000</b>
<b>Sum anleggsmidler</b>		<b>140 846 803</b>	<b>76 647 147</b>
<b>Omløpsmidler</b>			
<b>Varer</b>			
<b>Sum varer</b>	10	<b>497 908 570</b>	<b>390 915 494</b>
<b>Fordringer</b>			
Kundefordringer		344 605 593	269 856 254
Andre fordringer innenfor konsern	9	27 571 497	14 098 646
Andre kortsiktige fordringer		12 165 949	16 330 871
Konsernfordringer		20 000 000	2 733 000
<b>Sum fordringer</b>		<b>404 343 039</b>	<b>303 018 770</b>
<b>Bankinnskudd, kontanter og lignende</b>			
Bankinnskudd, kontanter o.l.	7	19 704 054	16 154 302
<b>Sum bankinnskudd, kontanter og lignende</b>		<b>19 704 054</b>	<b>16 154 302</b>



## Balanse

Beløp i: NOK	Note	2022	2021
Sum omløpsmidler		921 955 663	710 088 567
<b>SUM EIENDELER</b>		<b>1 062 802 466</b>	<b>786 735 713</b>

## BALANSE - EGENKAPITAL OG GJELD

### Egenkapital

#### Innskutt egenkapital

Aksjekapital	5, 6	251 000	251 000
Overkurs	5	25 109 006	25 109 006
Annen innskutt egenkapital	5	68 326 931	47 725 671
<b>Sum innskutt egenkapital</b>		<b>93 686 937</b>	<b>73 085 677</b>

#### Opptjent egenkapital

Annen egenkapital	5	243 010 184	212 330 572
<b>Sum opptjent egenkapital</b>		<b>243 010 184</b>	<b>212 330 572</b>

#### Sum egenkapital

**336 697 121**      **285 416 248**

### Gjeld

#### Langsiktig gjeld

Utsatt skatt	4		
<b>Annen langsiktig gjeld</b>			
Øvrig langsiktig gjeld	9	90 000 000	
<b>Sum annen langsiktig gjeld</b>		<b>90 000 000</b>	

#### Sum langsiktig gjeld

**90 000 000**      **0**

#### Kortsiktig gjeld

Skyldig konsernkonto	7	161 925 604	62 327 864
Leverandørgjeld		234 886 696	244 490 094
Betalbar skatt	4	8 380 175	
Skyldig off. avgifter		67 879 634	55 365 852
Annen kortsiktig gjeld		163 033 235	139 135 656
<b>Sum kortsiktig gjeld</b>		<b>636 105 345</b>	<b>501 319 465</b>

#### Sum gjeld

**726 105 345**      **501 319 465**



## Balanse

<b>Beløp i: NOK</b>	<b>Note</b>	<b>2022</b>	<b>2021</b>
<b>SUM EGENKAPITAL OG GJELD</b>		<b>1 062 802 466</b>	<b>786 735 713</b>



# Årsregnskap 2022 Tools AS

Resultatregnskap  
Balanse  
Kontantstrøm  
Noter til regnskapet

Org.nr.: 980 341 097



## Tools AS

Årsregnskap 2022

Resultatregnskap

	Note	31.12.2022	31.12.2021
<b>Driftsinntekter og driftskostnader</b>			
Salgsinntekt	8	2 076 136 254	1 794 210 208
Annen driftsinntekt		28 438 114	13 863 353
<b>Sum driftsinntekter</b>		<b><u>2 104 574 367</u></b>	<b><u>1 808 073 561</u></b>
Varekostnad		1 325 159 899	1 169 668 867
Lønnskostnad	2	420 524 405	371 234 330
Avskrivning av driftsmidler og immaterielle eiendeler	3	31 079 803	29 927 579
Annen driftskostnad	2	284 823 289	238 347 545
<b>Sum driftskostnader</b>		<b><u>2 061 587 396</u></b>	<b><u>1 809 178 320</u></b>
<b>Driftsresultat</b>		<b><u>42 986 971</u></b>	<b><u>-1 104 759</u></b>
<b>Finansinntekter og finanskostnader</b>			
Renteinntekt fra foretak i samme konsern	11	647 888	33 267
Annen renteinntekt	11	918 381	769 289
Annen finansinntekt	11	92 177 885	61 348 568
Rentekostnad til foretak i samme konsern	11	7 916 521	1 391 855
Annen rentekostnad	11	479 514	217 153
Annen finanskostnad	11	94 032 023	61 350 052
<b>Resultat av finansposter</b>		<b><u>-8 683 903</u></b>	<b><u>-807 935</u></b>
<b>Resultat før skattekostnad</b>		<b><u>34 303 068</u></b>	<b><u>-1 912 694</u></b>
Skattekostnad på resultat	4	9 758 790	1 711 522
<b>Resultat</b>		<b><u>24 544 278</u></b>	<b><u>-3 624 216</u></b>
<b>Årsresultat</b>		<b><u>24 544 278</u></b>	<b><u>-3 624 216</u></b>
<b>Anvendelse</b>			
Avsatt til annen egenkapital	5	24 544 278	-3 624 216
<b>Sum anvendelse</b>		<b><u>24 544 278</u></b>	<b><u>-3 624 216</u></b>



## Tools AS

Balanse	Note	31.12.2022	31.12.2021
<b>Eiendeler</b>			
<b>Anleggsmidler</b>			
<b>Immaterielle eiendeler</b>			
Goodwill	3	13 767 518	13 189 848
EDB Prgramvare	3	9 066 099	12 245 310
Utsatt skattefordel	4	15 857 520	15 684 167
<b>Sum immaterielle eiendeler</b>		<b>38 691 137</b>	<b>41 119 326</b>
<b>Varige driftsmidler</b>			
Tomter, bygninger og annen fast eiendom	3	11 633 811	8 983 091
Maskiner og anlegg	3	1 319 966	1 654 848
Driftsløsøre, inventar o.a. utstyr	3	34 058 121	23 139 883
<b>Sum varige driftsmidler</b>		<b>47 011 899</b>	<b>33 777 821</b>
<b>Finansielle driftsmidler</b>			
Investeringer i datterselskap		51 146 720	0
Lån til foretak i samme konsern		3 997 047	1 750 000
<b>Sum finansielle anleggsmidler</b>		<b>55 143 767</b>	<b>1 750 000</b>
<b>Sum anleggsmidler</b>		<b>140 846 803</b>	<b>76 647 147</b>
<b>Omløpsmidler</b>			
Lager av varer og annen beholdning	10	497 908 570	390 915 494
<b>Fordringer</b>			
Kundefordringer		344 605 593	269 856 254
Andre fordringer innenfor konsern	9	27 571 497	14 098 646
Fordringer konsernbidrag		20 000 000	2 733 000
Andre kortsiktige fordringer		12 165 949	16 330 871
<b>Sum fordringer</b>		<b>404 343 039</b>	<b>303 018 770</b>
Bankinnskudd, kontanter o.l.	7	19 704 054	16 154 302
<b>Sum omløpsmidler</b>		<b>921 955 663</b>	<b>710 088 567</b>
<b>Sum eiendeler</b>		<b>1 062 802 466</b>	<b>786 735 713</b>




## Tools AS


Balanse

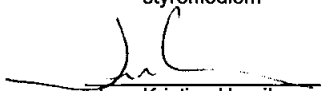
Egenkapital og gjeld	Note	31.12.2022	31.12.2021
<b>Innskutt egenkapital</b>			
Aksjekapital	5, 6	251 000	251 000
Overkurs	5	25 109 006	25 109 006
Annen innskutt EK	5	68 326 931	47 725 671
<b>Sum innskutt egenkapital</b>		<b>93 686 937</b>	<b>73 085 677</b>
<b>Opptjent egenkapital</b>			
Annen egenkapital	5	243 010 184	212 330 572
<b>Sum opptjent egenkapital</b>		<b>243 010 184</b>	<b>212 330 572</b>
<b>Sum egenkapital</b>		<b>336 697 121</b>	<b>285 416 248</b>
<b>Gjeld</b>			
<b>Avsetning for forpliktelser</b>			
<b>Annen langsiktig gjeld</b>			
Øvrig langsiktig gjeld	9	90 000 000	0
<b>Sum annen langsiktig gjeld</b>		<b>90 000 000</b>	<b>0</b>
<b>Kortsiktig gjeld</b>			
Skyldig konsernkonto	7	161 925 604	62 327 864
Leverandørgjeld		234 886 696	244 490 094
Betalbar skatt	4	8 380 175	0
Skyldig off. avgifter		67 879 634	55 365 852
Annen kortsiktig gjeld		163 033 235	139 135 656
<b>Sum kortsiktig gjeld</b>		<b>636 105 345</b>	<b>501 319 465</b>
<b>Sum gjeld</b>		<b>726 105 345</b>	<b>501 319 465</b>
<b>Sum egenkapital og gjeld</b>		<b>1 062 802 466</b>	<b>786 735 713</b>

  
Clein Johansson Ullenvik  
styreleder

Rosenholm,  
Styret i Tools AS

  
Håkan Olof Wanselius  
styremedlem

  
Irene Christina Wisenborn Bellander  
styremedlem

  
Jens Kristian Henriksen  
daglig leder



## Indirekte kontantstrøm

Tools AS

	2022	2021
<b>Kontantstrømmer fra operasjonelle aktiviteter</b>		
Resultat før skattekostnad	34 303 068	-1 912 694
Periodens betalte skatt	0	12 342 494
Tap/gevinst ved salg av anleggsmidler	-84 461	-107 202
Ordinære avskrivninger	31 079 803	29 927 579
Nedskrivning anleggsmidler	0	81 004
Endring i varelager	10 -106 993 076	-90 832 779
Endring i kundefordringer	-74 749 339	-40 841 315
Endring i leverandørgjeld	-9 603 398	31 503 142
Endring i andre tidsavgrensningsposter	36 604 393	44 263 131
<b>Netto kontantstrøm fra operasjonelle aktiviteter</b>	<b>-89 443 009</b>	<b>-40 261 628</b>
<b>Kontantstrømmer fra investeringsaktiviteter</b>		
Innbetalinger ved salg av varige driftsmidler	87 600	497 212
Utbetalinger ved kjøp av varige driftsmidler	28 086 153	28 912 593
Utbetalinger ved kjøp av aksjer og andeler i andre foret:	71 554 503	0
<b>Netto kontantstrøm fra investeringsaktiviteter</b>	<b>-99 553 056</b>	<b>-28 415 381</b>
<b>Kontantstrømmer fra finansieringsaktiviteter</b>		
Innbetalinger ved opptak av ny langsiktig gjeld	90 000 000	0
Utbetalinger ved nedbetaling av langsiktig gjeld	0	20 000 000
Endret saldo konsernkonto	99 362 647	97 829 980
Innbetalinger av konsernbidrag	2 733 170	0
Innbetaling av lån i samme konsern	1 750 000	0
Utbetaling av lån	-1 300 000	0
Utbetalinger av konsernbidrag	0	5 000 000
<b>Netto kontantstrøm fra finansieringsaktiviteter</b>	<b>192 545 817</b>	<b>72 829 980</b>
Netto endring i kontanter og kontantekvivalenter	3 549 752	4 152 971
Beh. av kont. og kontantekvivalenter ved per. begynnel:	16 154 302	12 001 331
<b>Beh. av kont. og kontantekvivalenter ved per. slutt</b>	<b>19 704 054</b>	<b>16 154 302</b>



## Note 1 Regnskapsprinsipper

Årsregnskapet er satt opp i samsvar med regnskapsloven og god regnskapsskikk gjeldende pr 31.12.2022.

### 1-1 Driftsinntekter

Inntekter ved salg av varer og tjenester vurderes til virkelig verdi av vederlaget, netto etter fradrag for merverdiavgift, returer, rabatter og andre avslag. Inntekter resultatføres når de opptjent, dvs, når selskapet har levert eller stilt sine produkter til rådighet for kunden, og det ikke lenger er uoppfylte forpliktelser som kan påvirke kundens aksept av levering. Levering er ikke foretatt før produktene er hentet av kunden, evt. sendt til avtalt sted og risiko for tap og ukurans er overført kunden. Erfaringstall anvendes for å estimere og regnskapsføre avsetninger for kvantumsrabatter og retur på salgstidspunktet.

### 1-2 Omløpsmidler/Kortsiktig gjeld

Omløpsmidler og kortsiktig gjeld omfatter normalt poster som forfaller til betaling innen ett år etter balansedagen, samt poster som knytter seg til varekretsløpet. Omløpsmidler vurderes til laveste verdi av anskaffelseskost og antatt virkelig verdi.

### 1-3 Anleggsmidler/Langsiktig gjeld

Anleggsmidler omfatter eiendeler bestemt til varig eie og bruk. Anleggsmidler er vurdert til anskaffelseskost. Finansielle anleggsmidler omfatter langsiktige investeringer i andre selskap samt lån til slike selskap.

### 1-4 Valuta

Pengeposter i utenlandsk valuta vurderes etter kursen ved regnskapsårets slutt.

### 1-5 Varer

Varelager vurderes til det laveste av kostpris etter gjennomsnittsprinsippet og antatt salgspris.

### 1-6 Fordringer

Kundefordringer og andre fordringer oppføres til pålydende etter fradrag for avsetning til forventet tap. Avsetning til tap gjøres på grunnlag av en individuell vurdering av de enkelte fordringene. I tillegg gjøres det for øvrige kundefordringer en uspesifisert avsetning for å dekke antatt tap.

### 1-7 Skatt

Skattekostnaden i resultatregnskapet omfatter både periodens betalbare skatt og endring i utsatt skatt. Utsatt skatt er beregnet med 22% på grunnlag av de midlertidige forskjeller som eksisterer mellom regnskapsmessige og skattemessige verdier, samt ligningsmessig underskudd til fremføring ved utgangen av regnskapsåret. Skatteøkende og skattereduserende midlertidige forskjeller som reverserer eller kan reversere i samme periode er utlignet og nettoført. Utsatt skatt på merverdier i forbindelse med oppkjøp av datterselskap blir ikke utlignet. Selskapet har ikke balanseført utsatt skattefordel.

### 1-8 Garanti

Det er avsatt til forventede garantikostnader basert på tidligere års erfaring.

### 1-9 Pensjonsforpliktelser

Beregning av virkelig verdi av pensjonsforpliktelser er basert på flere økonomiske og demografiske forutsetninger. Enhver endring i de anvendte forutsetninger påvirker den beregnede forpliktelsen. Det henvises til noten om pensjonsforpliktelser for en nærmere beskrivelse av hvilke forutsetninger som er lagt til grunn.



**1.10 Kontantstrømoppstilling**

Kontantstrømoppstillingen er utarbeidet etter den indirekte metoden. Kontanter og kontantekvivalenter omfatter kontanter, bankinnskudd. Innskudd i konsernkontoordning er behandlet som kortsiktig konsernmellomværende.



## Note 2 Lønnskostnader og ytelser, godtgjørelser til daglig leder, styret og revisor

<b>Lønnskostnader</b>	<b>2022</b>	<b>2021</b>
Lønninger	326 150 106	288 622 708
Arbeidsgiveravgift	46 928 488	42 646 713
Pensjonskostnader	20 769 935	17 144 656
Andre ytelser	26 675 876	22 820 253
<b>Sum</b>	<b>420 524 405</b>	<b>371 234 330</b>

Gjennomsnittlig antall årsverk 517 480

Selskapets pensjonsordninger tilfredsstiller kravene i lov om obligatorisk tjenestepensjon.

<b>Ytelser til ledende personer</b>	<b>Daglig leder</b>	<b>Styret</b>
Lønn	2 524 195	0
Annen godtgjørelse	88 103	0
<b>Sum</b>	<b>2 612 298</b>	<b>0</b>

Daglig leder har bonus basert på selskapets resultat. Verken styreleder eller daglig leder har noen avtaler om godtgjørelse ved opphør av arbeidsforholdet/vervet.

<b>Revisor</b>	<b>2022</b>	<b>2021</b>
Revisjon	487 447	450 000
Bistand regnskap og ligningspapirer	0	75 000
Annen bistand	40 000	247 000
<b>Sum</b>	<b>527 447</b>	<b>772 000</b>

## Note 3 Anleggsmidler

	<b>Goodwill</b>	<b>Immaterielle eiendeler</b>	<b>Driftsløsøre, inventar ol.</b>	<b>Sum</b>
Anskaffelseskost pr. 01.01.22	56 535 126	54 410 762	90 110 280	201 056 167
Tilgang kjøpte driftsmidler	10 479 541	3 149 784	28 076 173	41 705 498
<b>Anskaffelseskost 31.12.22</b>	<b>67 014 667</b>	<b>57 560 545</b>	<b>118 186 452</b>	<b>242 761 665</b>
Av- og nedskrivninger per 31.12.2021	43 345 277	42 165 452	56 332 457	141 843 186
Av- og nedskrivninger per 31.12.2022	53 247 149	48 494 447	71 174 552	172 916 148
<b>Bokført verdi 31.12.22</b>	<b>13 767 518</b>	<b>9 066 098</b>	<b>47 011 900</b>	<b>69 845 517</b>
Årets ordinære avskrivninger	9 901 871	6 328 995	14 848 936	31 079 803
Økonomisk levetid	Inntil 10 år	Inntil 10 år	Inntil 5 år	
Avskrivningsplan	Lineær	Lineær	Lineær	

Årlig leie av ikke balanseførte driftsmidler

<b>Driftsmiddel</b>	<b>Leieperiode</b>	<b>Årlig leie (12 mån)</b>
Bygninger	5-10 år	89 919 949
Biler	3-4 år	5 604 000

Side 8



## Note 4 Skatt

<b>Årets skattekostnad</b>	<b>2022</b>	<b>2021</b>	
Resultatført skatt på ordinært resultat:			
Betalbar skatt	8 380 175	0	
For mye/lite avsatt tidligere år	0	0	
Endring i utsatt skattefordel	1 378 615	1 711 522	
<b>Skattekostnad ordinært resultat</b>	<b>9 758 790</b>	<b>1 711 522</b>	
Skattepliktig inntekt:			
Ordinært resultat før skatt	34 303 068	-1 912 694	
Permanente forskjeller	9 362 854	9 692 341	
Endring i midlertidige forskjeller	-4 557 929	-10 492 085	
Mottatt konsernbidrag	0	2 733 000	
Anvendelse av fremførbart underskudd	-1 016 287	0	
<b>Skattepliktig inntekt</b>	<b>38 091 706</b>	<b>20 562</b>	
Betalbar skatt i balansen:			
Betalbar skatt på årets resultat	8 380 175	-601 260	
Betalbar skatt på mottatt konsernbidrag	0	601 260	
<b>Sum betalbar skatt i balansen</b>	<b>8 380 175</b>	<b>0</b>	
Beregning av effektiv skattesats	34 303 068		
Resultat før skatt		-1 912 694	
Beregnet skatt av resultat før skatt	7 546 675	-420 793	
Skatteeffekt av permanente forskjeller	2 059 828	2 132 315	
Utsatt skatt tidligere ikke bokført	152 287	0	
<b>Sum</b>	<b>9 758 790</b>	<b>1 711 522</b>	
Effektiv skattesats	28,4 %	-89,5 %	
Skatteeffekten av midlertidige forskjeller som har gitt opphav til utsatt skatt og utsatte skattefordeler, spesifisert på typer av midlertidige forskjeller			
	<b>31.12.2022</b>	<b>31.12.2021</b>	<b>Endring</b>
Varige driftsmidler	-687 217	-9 898 017	-9 210 800
Varebeholdning	-55 305 827	-46 247 580	9 058 247
Fordringer	-5 274 204	-5 363 815	-89 611
Gevinst – og tapskonto	84 523	105 655	21 132
Avsetninger mv	-10 896 913	-16 358 811	-5 461 898
<b>Sum</b>	<b>-72 079 638</b>	<b>-77 762 567</b>	<b>-5 682 929</b>
Akkumulert fremførbart underskudd	0	-1 016 287	-1 016 287
Inngår ikke i beregningen av utsatt skatt	0	1 125 000	1 125 000
<b>Grunnlag for utsatt skattefordel</b>	<b>-72 079 638</b>	<b>-77 653 854</b>	<b>-5 574 216</b>
<b>Utsatt skattefordel (22 %)</b>	<b>-15 857 520</b>	<b>-16 902 899</b>	<b>-1 045 378</b>

Side 9



## Note 5 Egenkapital

	Aksjekapital	Overkurs	Annen innskutt egenkapital	Annen egenkapital	Sum egenkapital
Pr. 01.01.2022	251 000	25 109 006	47 725 671	212 330 572	285 416 248
Årets resultat				24 544 278	24 544 278
Mottatt konsernbidrag			20 000 000	0	20 000 000
Virkning av fusjon			601 260	6 135 335	6 736 595
<b>Pr 31.12.2022</b>	<b>251 000</b>	<b>25 109 006</b>	<b>68 326 931</b>	<b>243 010 184</b>	<b>336 697 121</b>

## Note 6 Aksjonærer

### Aksjekapitalen i Tools AS pr. 31.12 består av:

	Antall	Pålydende	Bokført
Ordinære aksjer	251	1 000,0	251 000
<b>Sum</b>	<b>251</b>		<b>251 000</b>

### Eierstruktur

De største aksjonærene i % pr. 31.12 var:

	Ordinære	Eierandel	Stemmeandel
Alligo Holding AB	251	100,0	100,0

## Note 7 Bankinnskudd

Bundne midler	31.12.2022	31.12.2021
Skattetrekkskonto	19 704 054	16 154 302
<b>Sum</b>	<b>19 704 054</b>	<b>16 154 302</b>

Selskapet inngår i en konsernkontoordning sammen med mor- og søsterselskaper. Midlene på konsernkonto er definert som konsernmellomværende, og selskapet har bare en mindre andel kontanter og bankinnskudd per 31.12.2022. Netto på konsernkontoordningen utgjør pr 31.12.2022 kr -134 354 108.



## Note 8 Salgsinntekt fordelt på virksomhetsområde og geografisk marked

	<b>31.12.2022</b>	<b>31.12.2021</b>
Verktøy, forbruksmateriell, arbeidsklær og verneutstyr	2 076 136 254	1 794 210 208
Geografisk marked	Norge	2 076 136 254
		1 794 210 208

## Note 9 Transaksjoner og mellomværender med nærstående parter

Alle transaksjoner med nærstående skjer basert på prising og betingelser etter armlengdeprinsippet. Med armlengdeprinsippet forstås de priser og betingelser som basert på selskapenes størrelse og forhandlingsstyrke ville kunne oppnås i et eksternt uavhengig marked. Når et marked ikke eksisterer brukes metoder for å estimere og fordele kostnader, ofte en kost pluss metode.

<b>Mellomværende med selskap i samme konsern</b>	<b>Morselskap</b>	<b>Andre konsernselskap</b>
Saldo på konsernkonto	-134 354 108	0
Kundefordringer på konsernforetak		7 602 790
Langsiktig gjeld til konsernforetak	90 000 000	0
Leverandørgjeld til konsernforetak	0	39 050 810
Fordringer konsernbidrag	0	20 000 000
Lån til konsernforetak		0
<b>Kort oppsummering av de vesentligste transaksjoner</b>	<b>Morselskap</b>	<b>Andre konsernselskap</b>
Varesalg		2 631 122
Salg av tjenester	0	0
Varekjøp	0	299 562 844
Kjøp av administrative tjenester	0	10 529 865

## Note 10 Varelager

	<b>31.12.2022</b>	<b>31.12.2021</b>
Lagerverdi vurdert til innkjøpspris	553 214 254	434 437 953
Nedskrivning for ukurans	-55 305 828	-43 522 602
<b>Bokført verdi ved årslutt</b>	<b>497 908 427</b>	<b>390 915 351</b>

Varelageret er vurdert etter gjennomsnittlig kostmetode. Ukurante varer er nedskrevet til forventet salgpris fratrukket salgskostnader.



Note 11 Poster som er slått sammen i regnskapet

<b>Finansinntekter</b>	<b>2022</b>	<b>2021</b>
Renteinntekt fra foretak i samme konsern	647 888	33 267
Annen renteinntekt	918 381	769 289
Annen finansinntekt (agio)	92 177 885	61 348 568
<b>Sum finansinntekter</b>	<b>93 744 154</b>	<b>62 151 125</b>

<b>Finanskostnader</b>	<b>2022</b>	<b>2021</b>
Rentekostnader fra foretak i samme konsern	7 916 521	1 391 855
Annen rentekostnad	479 514	217 153
Annen finanskostnad (disagio)	94 032 023	61 350 052
<b>Sum finanskostnader</b>	<b>102 428 058</b>	<b>62 959 060</b>

Note 12 Fusjon

Selskapet har med regnskapsmessig virkning 01.01.2022 fusjonert med det heleide datterselskapet Univern Solutions AS.

Videre har selskapet med regnskapsmessig virkning 1. oktober 2022 fusjonert med det heleide datterselskapet LVH.

Fusjonene er gjennomført etter reglene om forenklede mor-dattefusjoner uten vederlag. Fusjonene er gjennomført til konsernkontinuitet regnskapsmessig og skattemessig. Dette innebærer at balanseførte verdier på eiendeler og forpliktelser er videreført og at forskjell mellom kostpris og netto gjeld er oppført som goodwill / andre immaterielle eiendeler.

Sammenligningstall for 2021 er ikke omarbeidet i regnskapet. Dette begrunnes med at virksomheten i de innfusjonerte selskapene er beskjedne i forhold til virksomheten i TOOLS AS.



**ÅRSBERETNING**  
**REGNSKAPSÅRET 2022**





# ÅRSBERETNING

## REGNSKAPSÅRET 2022

### FOR

### TOOLS AS

#### Virksomhetens art

TOOLS AS er et heleid datterselskap av det nordiske konsernet Alligo. Hovedkontoret er lokalisert i Nordre Follo kommune.

TOOLS er en ledende leverandør av verktøy, maskiner, arbeidsklær og industrielt forbruksmateriell. Våre kunder jobber primært innen industri, olje & gass, fiskeri & havbruk, bygg & anlegg og offentlig forvaltning. Kjeden henvender seg til proffmarkedet, og samarbeider med markedets ledende leverandører.

TOOLS har 58 butikker rundt om i Norge.

#### Utvikling og resultat

Driftsinntektene i 2022 var på 2 104 574 367 mot kr 1 808 073 561 i 2021. Årsresultatet etter skatt i 2022 ble kr 24 544 278 mot kr – 3 624 216 i 2021.

TOOLS har utvidet tilstedeværelse og markedsposisjon gjennom oppkjøp. Selskapene Univern Solutions AS og LVH AS er fusjonert inn under året. TOOLS kjøpte også 100% av aksjene i Lunna AS 8. mars 2022. Kjøpene styrker TOOLS sin posisjon som en ledende leverandør til norsk industri og kundemassen offshore ytterligere.

#### Selskapets finansielle stilling

Selskapet har en sunn finansiell stilling. Inntjeningen ansees som tilfredsstillende, selskapets egenkapitalandel utgjør 31,66 % pr. 31.12.2022. (39,40 % i 2021) Likviditetssituasjonen i selskapet er god.

#### Finansiell risiko

Selskapet er utsatt for kredittrisiko, renterisiko og noe valutarisiko i dens ordinære forretningsvirksomhet, og styrer mot å ha en akseptabel risiko innenfor disse områdene. Alle nye kunder blir kredittvurdert ved inngåelse av salgskontrakter, dette kombinert med kredittgrenser og løpende kredittvurdering har redusert selskapets kredittrisiko betydelig.

Selskapet vurderer likviditeten i selskapet som god, og det er ikke besluttet å innføre tiltak som endrer likviditetsrisiko.



## **Fremtidig utvikling**

Med et landsdekkende nettverk av butikker, omfattende forhandlersalg, direktesalg og e-handel, vil vi tilby et komplett sortiment og tjenester rettet mot industri, bygg og anlegg, olje og gass og offentlig forvaltning.

Gjennom vår felles eier i Alligo Holding AB har integrasjonen mellom TOOLS UNIVERN AS og TOOLS AS skapt samordningsgevinster. Våre virksomheter har gitt et utvidet og bedre tilbud av produkter og tjenester. Vi er i ferd med å styrke produktutvalg og konkurransekraft gjennom økt implementering av konsernets egne varemerker.

Til tross for internasjonale uroligheter har våre markeder holdt seg godt med dertil sunn resultatutvikling for TOOLS. En sannsynlig markedsmessig svekkelse gjennom 2023 vil stille ytterligere krav til effektiv drift for at vi skal fortsette å levere gode resultater. Gitt effekten vi allerede ser av våre strategiske veivalg er det likevel sannsynlig at vi vil lykkes også innværende regnskapsår.

Selskapets styre presiserer at det normalt er vesentlig usikkerhet knyttet til fremtidig utvikling

## **Fortsatt drift**

I samsvar med regnskapsloven § 3-3a bekreftes det at forutsetningene om fortsatt drift er til stede. Styret er ellers ikke kjent med forhold inntruffet etter 31. desember 2022 som er av vesentlig betydning for å vurdere selskapets stilling. Konsernet er i en sunn økonomisk og finansiell stilling. Styret mener at årsregnskapet gir et rettviseende bilde av TOOLS AS sine eiendeler og gjeld, finansielle stilling og resultat.

## **Arbeidsmiljø og personale**

Sykefraværet i selskapet var på 6,56% av total arbeidstid i 2022. Styret anser dette som tilfredsstillende, men vil fortsette arbeidet med å redusere antall sykedager.

Selskapet gjennomfører løpende kompetanseheving innenfor ulike fagområder.

Det har ikke forekommet eller blitt rapportert alvorlige arbeidsuhell eller ulykker i løpet av året, som har resultert i store materielle skader eller personskader.

Arbeidsmiljøet betraktes som godt, og det iverksettes løpende tiltak for forbedringer.

## **Mangfold og likestilling**

Gjennomsnittlig antall sysselsatte årsverk gjennom året er 517 (480) av disse er 103 (96) kvinner.

Selskapet har som mål å være en arbeidsplass der det er full likestilling mellom kvinner og menn. Selskapet har som policy at arbeid av lik verdi skal gi lik lønn. Ved rekruttering, både internt og eksternt prioriteres personlige kvalifikasjoner fremfor kjønn.

Selskapet har arbeidet aktivt for å fremme like rettigheter og muligheter, samt forebygge og forhindre diskriminering på grunn av kjønn, graviditet, permisjon ved fødsel eller adopsjon,



omsorgsoppgaver, etnisitet, religion, livssyn, funksjonsnedsettelse, seksuell orientering, kjønnsidentitet, kjønnsuttrykk, eller kombinasjoner av disse grunnlagene.

Selskapet har i sin policy innarbeidet forhold rundt likestilling som tar sikte på at det ikke forekommer forskjellsbehandling grunnet kjønn i saker som for eksempel lønn, avansement og rekruttering. Det er heller ikke mottatt tilbakemelding i noen form på at selskapets personalpolitikk er kjønnsdiskriminerende.

Selskapets interne retningslinjer skal sikre likestilling, mangfold og inkludering blant alle ansatte og bruker verktøyet Quality Check for kartlegging av kjønnslikestilling.

Selskapet redegjør for sitt arbeid på dette området på sine hjemmesider: [tools.no](https://tools.no)

## **Miljø og Bærekraft**

TOOLS er et selskap som driver sin virksomhet som en ansvarlig del av samfunnet, ivaretar helse og sikkerhet for ansatte, sikrer etiske retningslinjer både i egen virksomhet og bakover i leverandørkjeden.

TOOLS og morselskapet Alligo støtter FNs Global Compacts ti prinsipper om menneskerettigheter, arbeidsrett, miljø og antikorrupsjon. Alligos etiske retningslinjer kommuniserer hva som forventes av oss som selskap og hvilken adferd som forventes av alle ansatte i konsernet.

Selskapet tar miljøansvar og har fokus på bærekraftig utvikling som er en forutsetning for langsiktig lønnsomhet. Veien dit går via kloke produktvalg med lang levetid og mindre miljøbelastning enn tilgjengelige alternativer, ansvar for arbeidsforhold i leverandørkjeden, engasjerte medarbeidere om trives med sin arbeidsgiver samt effektiv transport.

Det arbeides systematisk og bevisst med miljøforbedrende tiltak med formål å redusere den miljøpåvirkning selskapet har bland annet gjennom medlemskap i returordningssystemet Grønt Punkt. Selskapet er sertifisert for kvalitet (ISO 9001:2015), miljø (ISO 4001:2015) og arbeidsmiljø (ISO 45001:2018).

## **Aktsomhetsvurdering**

TOOLS sitt arbeid med aktsomhetsvurdering i leverandørkjeden er basert på en analyse av landspesifikke risikoer knyttet til arbeidsforhold, menneskerettigheter, miljø og korrupsjon, samt produktspesifikke risikoer. For å identifisere landsspesifikke risikoer brukes eksterne kilder. Alligo er også medlem av amfori, en forening som jobber for bedre forhold i verdikjeder verden over.

For å håndtere og minimere risiko knyttet til menneskerettigheter, helse og sikkerhet i leverandørkjeden, stilles det krav til våre leverandører gjennom Alligos etiske retningslinjer for leverandører som bygger på FN Global Compacts prinsipper og kjemikalierestriksjonslister.

Basert på denne kunnskapen gjennomføres en overordnet risikoanalyse av våre leverandører med mål om å prioritere oppfølgingsarbeidet og identifisere egnede tiltak for å minimere risikoen for at menneskerettighetene ikke respekteres.

For mer informasjon, besøk [tools.no/ansvarlig-innkjop](https://tools.no/ansvarlig-innkjop)



### Årsresultat og disponeringer

Styret foreslår følgende disponering av årsresultatet i TOOLS AS:

Årets resultat	kr	24 544 278
Mottatt konsernbidrag	kr	20 000 000
Overført til egenkapital	kr	44 544 278

Det har ikke intrådt andre endringer innen avsetningsforhold, prisutvikling etc., etter regnskapets avslutning som påvirker bedømmelsen av selskapet.


Etter styrets mening gir det fremlagte resultatregnskap og balansen med tilhørende noter utfyllende informasjon om selskapets drift og stilling pr. 31.12.2022.

### Ansvarsforsikring


Morselskapet Alligo Holding AB og deres datterselskaper har tegnet en ansvarsforsikring som skal beskytte personer i ledende stillinger for personlig erstatningsansvar. Disse kan ilegges med hjemmel i gjeldende erstatningsrettslige regler for økonomisk skade som oppstår som følge av feil eller uaktsomhet. Forsikringen gjelder administrerende direktør, styremedlem eller annen ledende stilling innen Alligo-gruppen.

Rosenholm, 23. mai 2022.


  
.....  
Clein Johansson Ullenvik  
Styrets leder

  
.....

Irene Wisenborn Bellander  
Styremedlem

  
.....

Håkan Olof Wanselius  
Styremedlem

  
.....

Jens Kristian Henriksen  
Daglig leder



KPMG AS  
Sørkedalsveien 6  
P.O. Box 7000 Majorstuen  
N-0306 Oslo

Telephone +47 45 40 40 63  
Internet www.kpmg.no  
Enterprise 935 174 627 MVA

Til generalforsamlingen i Tools AS

## Uavhengig revisors beretning

### Konklusjon

Vi har revidert årsregnskapet for Tools AS som består av balanse per 31. desember 2022, resultatregnskap og kontantstrømoppstilling for regnskapsåret avsluttet per denne datoen og noter til årsregnskapet, herunder et sammendrag av viktige regnskapsprinsipper.

### Etter vår mening

- oppfyller årsregnskapet gjeldende lovkrav, og
- gir årsregnskapet et rettviseende bilde av selskapets finansielle stilling per 31. desember 2022, og av dets resultater og kontantstrømmer for regnskapsåret avsluttet per denne datoen i samsvar med regnskapslovens regler og god regnskapsskikk i Norge.

### Grunnlag for konklusjonen

Vi har gjennomført revisjonen i samsvar med International Standards on Auditing (ISA-ene). Våre oppgaver og plikter i henhold til disse standardene er beskrevet nedenfor under *Revisors oppgaver og plikter ved revisjonen av årsregnskapet*. Vi er uavhengige av selskapet i samsvar med kravene i relevante lover og forskrifter i Norge og International Code of Ethics for Professional Accountants (inkludert internasjonale uavhengighetsstandarder) utstedt av International Ethics Standards Board for Accountants (IESBA-reglene), og vi har overholdt våre øvrige etiske forpliktelser i samsvar med disse kravene. Innhentet revisjonsbevis er etter vår vurdering tilstrekkelig og hensiktsmessig som grunnlag for vår konklusjon.

### Øvrig informasjon

Styret og daglig leder (ledelsen) er ansvarlige for informasjonen i årsberetningen. Øvrig informasjon omfatter informasjon i årsrapporten bortsett fra årsregnskapet og den tilhørende revisjonsberetningen. Vår konklusjon om årsregnskapet ovenfor dekker ikke informasjonen i årsberetningen.

I forbindelse med revisjonen av årsregnskapet er det vår oppgave å lese årsberetningen. Formålet er å vurdere hvorvidt det foreligger vesentlig inkonsistens mellom årsberetningen og årsregnskapet og den kunnskap vi har opparbeidet oss under revisjonen av årsregnskapet, eller hvorvidt informasjon i årsberetningen ellers fremstår som vesentlig feil. Vi har plikt til å rapportere dersom årsberetningen fremstår som vesentlig feil. Vi har ingenting å rapportere i så henseende.

Basert på kunnskapen vi har opparbeidet oss i revisjonen, mener vi at årsberetningen

- er konsistent med årsregnskapet og
- inneholder de opplysninger som skal gis i henhold til gjeldende lovkrav.

### Ledelsens ansvar for årsregnskapet

Ledelsen er ansvarlig for å utarbeide årsregnskapet og for at det gir et rettviseende bilde i samsvar med regnskapslovens regler og god regnskapsskikk i Norge. Ledelsen er også ansvarlig for slik internkontroll som den finner nødvendig for å kunne utarbeide et årsregnskap som ikke inneholder vesentlig feilinformasjon, verken som følge av misligheter eller utilsiktede feil.

Ved utarbeidelsen av årsregnskapet må ledelsen ta standpunkt til selskapets evne til fortsatt drift og opplyse om forhold av betydning for fortsatt drift. Forutsetningen om fortsatt drift skal legges til grunn

#### Offices in:

© KPMG AS, a Norwegian limited liability company and a member firm of the KPMG global organization of independent member firms affiliated with KPMG International Limited, a private English company limited by guarantee. All rights reserved.

Statsautoriserte revisorer - medlemmer av Den norske Revisorforening

Oslo	Elverum	Mo i Rana	Tromsø
Alta	Finnsnes	Molde	Trondheim
Arendal	Hamar	Sandefjord	Tynset
Bergen	Haugesund	Stavanger	Ulsteinvik
Bodo	Knarvik	Stord	Ålesund
Drammen	Kristiansand	Straume	

Pennneo Dokumentnøkkel: SQNHU-BVZ3Q-4U1EM-GDDE4-35B40-WC0W



for årsregnskapet så lenge det ikke er sannsynlig at virksomheten vil bli avviklet.

## Revisors oppgaver og plikter ved revisjonen av årsregnskapet

Vårt mål er å oppnå betryggende sikkerhet for at årsregnskapet som helhet ikke inneholder vesentlig feilinformasjon, verken som følge av misligheter eller utilsiktede feil, og å avgi en revisjonsberetning som inneholder vår konklusjon. Betyggende sikkerhet er en høy grad av sikkerhet, men ingen garanti for at en revisjon utført i samsvar med ISA-ene, alltid vil avdekke vesentlig feilinformasjon. Feilinformasjon kan oppstå som følge av misligheter eller utilsiktede feil. Feilinformasjon er å anse som vesentlig dersom den enkeltvis eller samlet med rimelighet kan forventes å påvirke de økonomiske beslutningene som brukerne foretar på grunnlag av årsregnskapet.

Som del av en revisjon i samsvar med ISA-ene, utøver vi profesjonelt skjønn og utviser profesjonell skepsis gjennom hele revisjonen. I tillegg:

- identifiserer og vurderer vi risikoen for vesentlig feilinformasjon i regnskapet, enten det skyldes misligheter eller utilsiktede feil. Vi utformer og gjennomfører revisjonshandlinger for å håndtere slike risikoer, og innhenter revisjonsbevis som er tilstrekkelig og hensiktsmessig som grunnlag for vår konklusjon. Risikoen for at vesentlig feilinformasjon som følge av misligheter ikke blir avdekket, er høyere enn for feilinformasjon som skyldes utilsiktede feil, siden misligheter kan innebære samarbeid, forfalskning, bevisste utelatelser, uriktige fremstillinger eller overstyring av internkontroll.
- opparbeider vi oss en forståelse av intern kontroll som er relevant for revisjonen, for å utforme revisjonshandlinger som er hensiktsmessige etter omstendighetene, men ikke for å gi uttrykk for en mening om effektiviteten av selskapets interne kontroll.
- evaluerer vi om de anvendte regnskapsprinsippene er hensiktsmessige og om regnskapestimatene og tilhørende noteopplysninger utarbeidet av ledelsen er rimelige.
- konkluderer vi på om ledelsens bruk av fortsatt drift-forutsetningen er hensiktsmessig, og, basert på innhentede revisjonsbevis, hvorvidt det foreligger vesentlig usikkerhet knyttet til hendelser eller forhold som kan skape tvil av betydning om selskapets evne til fortsatt drift. Dersom vi konkluderer med at det eksisterer vesentlig usikkerhet, kreves det at vi i revisjonsberetningen henleder oppmerksomheten på tilleggsopplysningene i årsregnskapet, eller, dersom slike tilleggsopplysninger ikke er tilstrekkelige, at vi modifierer vår konklusjon. Våre konklusjoner er basert på revisjonsbevis innhentet frem til datoen for revisjonsberetningen. Etterfølgende hendelser eller forhold kan imidlertid medføre at selskapet ikke kan fortsette driften.
- evaluerer vi den samlede presentasjonen, strukturen og innholdet i årsregnskapet, inkludert tilleggsopplysningene, og hvorvidt årsregnskapet gir uttrykk for de underliggende transaksjonene og hendelsene på en måte som gir et rettviseende bilde.

Vi kommuniserer med styret blant annet om det planlagte innholdet i og tidspunkt for revisjonsarbeidet og eventuelle vesentlige funn i revisjonen, herunder vesentlige svakheter i intern kontroll som vi avdekker gjennom revisjonen.

Oslo, 29. juni 2023  
KPMG AS

Ole Christian Fongaard  
Statsautorisert revisor  
(elektronisk signert)



# PENNEO

Signaturene i dette dokumentet er juridisk bindende. Dokument signert med "Penneo"™ - sikker digital signatur.  
De signerende parter sin identitet er registrert, og er listet nedenfor.

"Med min signatur bekrefter jeg alle datoer og innholdet i dette dokument."

## Ole Christian Fongaard

Statsautorisert revisor

Serienummer: 9578-5997-4-2741114

IP: 80.232.xxx.xxx

2023-06-29 11:54:51 UTC



Penneo Dokumentnøkkel: 5QJHU-BVZ3Q-4U1EM-GDDE4-35B4O-WCX0W

Dokumentet er signert digitalt, med **Penneo.com**. Alle digitale signatur-data i dokumentet er sikret og validert av den datamaskin-utregnede hash-verdien av det opprinnelige dokument. Dokumentet er låst og tids-stemplet med et sertifikat fra en betrodd tredjepart. All kryptografisk bevis er integrert i denne PDF, for fremtidig validering (hvis nødvendig).

### Hvordan bekrefter at dette dokumentet er originalen?

Dokumentet er beskyttet av ett Adobe CDS sertifikat. Når du åpner dokumentet i

Adobe Reader, skal du kunne se at dokumentet er sertifisert av **Penneo e-signature service <penneo@penneo.com>**. Dette garanterer at innholdet i dokumentet ikke har blitt endret.

Det er lett å kontrollere de kryptografiske beviser som er lokalisert inne i dokumentet, med Penneo validator - <https://penneo.com/validator>