



## ÅRSREGNSKAPET FOR REGNSKAPSÅRET 2022 - GENERELL INFORMASJON

### Enheten

Organisasjonsnummer: 912 599 701  
Organisasjonsform: Aksjeselskap  
Foretaksnavn: OTTOGARDEN BRUKT & ANTIKK AS  
Forretningsadresse: Unnelandsvegen 264  
5268 HAUKELAND

### Regnskapsår

Årsregnskapets periode: 01.01.2022 - 31.12.2022

### Konsern

Morselskap i konsern: Nei

### Regnskapsregler

Regler for små foretak benyttet: Ja  
Benyttet ved utarbeidelsen av årsregnskapet til selskapet: Regnskapslovens alminnelige regler

### Årsregnskapet fastsatt av kompetent organ

Bekreftet av representant for selskapet: Jørund M. Rasdal Unneland  
Dato for fastsettelse av årsregnskapet: 03.05.2023

### Grunnlag for avgivelse

År 2022: Årsregnskapet er elektronisk innlevert  
År 2021: Tall er hentet fra elektronisk innlevert årsregnskap fra 2022

*Det er ikke krav til at årsregnskapet m.v. som sendes til Regnskapsregisteret er undertegnet. Kontrollen på at dette er utført ligger hos revisor/enhetens øverste organ. Sikkerheten ivaretas ved at innsender har rolle/rettighet for innsending av årsregnskapet via Altinn, og ved at det bekreftes at årsregnskapet er fastsatt av kompetent organ.*

Brønnøysundregistrene, 29.05.2026



### Resultatregnskap

Beløp i: NOK	Note	2022	2021
<b>RESULTATREGNSKAP</b>			
<b>Inntekter</b>			
Salgsinntekt		1 213 840	792 905
<b>Sum inntekter</b>		<b>1 213 840</b>	<b>792 905</b>
<b>Kostnader</b>			
Varekostnad		527 658	372 627
Lønnskostnad	1	58 467	10 853
Annen driftskostnad		342 518	195 877
<b>Sum kostnader</b>		<b>928 643</b>	<b>579 357</b>
<b>Driftsresultat</b>		<b>285 197</b>	<b>213 548</b>
<b>Finansinntekter og finanskostnader</b>			
Annen renteinntekt		328	
Annen finansinntekt		12	969
<b>Sum finansinntekter</b>		<b>340</b>	<b>969</b>
Annen rentekostnad		230	
Annen finanskostnad		4 991	2 255
<b>Sum finanskostnader</b>		<b>5 221</b>	<b>2 255</b>
<b>Netto finans</b>		<b>-4 881</b>	<b>-1 286</b>
<b>Ordinært resultat før skattekostnad</b>		<b>280 316</b>	<b>212 262</b>
Skattekostnad på ordinært resultat	2	61 675	46 698
<b>Ordinært resultat etter skattekostnad</b>		<b>218 641</b>	<b>165 564</b>
<b>Årsresultat</b>		<b>218 641</b>	<b>165 564</b>
<b>Årsresultat etter minoritetsinteresser</b>		<b>218 641</b>	<b>165 564</b>
<b>Overføringer og disponeringer</b>			
Tilleggsutbytte	3	64 000	64 000
Ordinært utbytte		64 000	64 000
Overføringer annen egenkapital	3	90 641	37 564



## Resultatregnskap

<b>Beløp i: NOK</b>	<b>Note</b>	<b>2022</b>	<b>2021</b>
Sum overføringer og disponeringer		218 641	165 564



### Balanse

Beløp i: NOK	Note	2022	2021
<b>BALANSE - EIENDELER</b>			
<b>Anleggsmidler</b>			
<b>Immaterielle eiendeler</b>			
Sum anleggsmidler		0	0
<b>Omløpsmidler</b>			
<b>Varer</b>			
Varer	4	239 500	202 616
Sum varer		239 500	202 616
<b>Fordringer</b>			
Andre kortsiktige fordringer	5	92 080	3 042
Sum fordringer		92 080	3 042
<b>Bankinnskudd, kontanter og lignende</b>			
Bankinnskudd, kontanter o.l.	6	456 131	362 701
Sum bankinnskudd, kontanter og lignende		456 131	362 701
Sum omløpsmidler		787 712	568 359
<b>SUM EIENDELER</b>		<b>787 712</b>	<b>568 359</b>
<b>BALANSE - EGENKAPITAL OG GJELD</b>			
<b>Egenkapital</b>			
<b>Innskutt egenkapital</b>			
Selskapskapital	7	30 000	30 000
Annen innskutt egenkapital		187 638	187 638
Sum innskutt egenkapital		217 638	217 638
<b>Opptjent egenkapital</b>			
Annen egenkapital	3	158 814	68 173
Sum opptjent egenkapital		158 814	68 173



## Balanse

Beløp i: NOK	Note	2022	2021
<b>Sum egenkapital</b>		<b>376 453</b>	<b>285 812</b>
<b>Gjeld</b>			
<b>Langsiktig gjeld</b>			
<b>Annen langsiktig gjeld</b>			
Øvrig langsiktig gjeld		1 397	
<b>Sum annen langsiktig gjeld</b>		<b>1 397</b>	
<b>Sum langsiktig gjeld</b>		<b>1 397</b>	<b>0</b>
<b>Kortsiktig gjeld</b>			
Betalbar skatt	2	61 675	46 698
Skyldig offentlige avgifter		268 972	170 896
Utbytte		64 000	64 000
Annen kortsiktig gjeld		15 215	953
<b>Sum kortsiktig gjeld</b>		<b>409 862</b>	<b>282 547</b>
<b>Sum gjeld</b>		<b>411 259</b>	<b>282 547</b>
<b>SUM EGENKAPITAL OG GJELD</b>		<b>787 712</b>	<b>568 359</b>



## Brønnøysundregistrene

### ÅRSREGNSKAP FOR REGNSKAPSÅRET 2022 - GENERELL INFORMASJON

Journalnummer: 2023 398001

#### Enheten

Organisasjonsnummer: 912 599 701  
Organisasjonsform: Aksjeselskap  
Foretaksnavn: OTTOGARDEN BRUKT & ANTIKK AS  
Forretningsadresse: Unnelandsvegen 264  
5268 HAUKELAND

#### Regnskapsår

Årsregnskapets periode: 01.01.2022 - 31.12.2022

#### Konsern

Morselskap i konsern: Nei

#### Regnskapsregler

Regler for små foretak benyttet: Ja  
Benyttet ved utarbeidelsen av  
årsregnskapet til selskapet: Regnskapslovens alminnelige regler

#### Årsregnskapet fastsatt av kompetent organ

Bekreftet av representant for selskapet: Jørund M. Rasdal Unneland  
Dato for fastsettelse av årsregnskapet: 03.05.2023

#### Revisjon

Selskapet har besluttet at årsregnskapet  
ikke skal revideres: Ja  
Årsregnskapet er utarbeidet av ekstern  
autorisert regnskapsfører: Ja  
Ekstern autorisert regnskapsfører har i  
løpet av regnskapsåret bistått ved den  
løpende regnskapsføringen eller utført  
andre tjenester for selskapet enn å  
utarbeide årsregnskapet: Ja

#### Grunnlag for avgivelse

År 2022: Årsregnskap er elektronisk innlevert.  
År 2021: Tall er hentet fra elektronisk innlevert årsregnskap fra 2022.

*Det er ikke krav til at årsregnskapet m.v. som sendes til Regnskapsregisteret er undertegnet. Kontrollen på at dette er utført ligger hos revisor/enhetens øverste organ. Sikkerheten ivaretas ved at innsender har rolle/rettighet for innsending av årsregnskapet via Altinn, og ved at det bekreftes at årsregnskapet er fastsatt av kompetent organ.*

Brønnøysundregistrene, 11.05.2023

---

Brønnøysundregistrene  
Postadresse: Postboks 900, 8910 Brønnøysund  
Telefon: 75 00 75 00  
E-post: firmapost@brreg.no Internett: www.brreg.no  
Organisasjonsnummer: 974 760 673



Organisasjonsnr: 912 599 701  
OTTOGARDEN BRUKT & ANTIKK AS

## RESULTATREGNSKAP

<b>Beløp i: NOK</b>	<b>Note</b>	<b>2022</b>	<b>2021</b>
<b>RESULTATREGNSKAP</b>			
<b>Inntekter</b>			
Salgsinntekt		1 213 840	792 905
<b>Sum inntekter</b>		<b>1 213 840</b>	<b>792 905</b>
<b>Kostnader</b>			
Varekostnad		527 658	372 627
Lønnskostnad	1	58 467	10 853
Annen driftskostnad		342 518	195 877
<b>Sum kostnader</b>		<b>928 643</b>	<b>579 357</b>
<b>Driftsresultat</b>		<b>285 197</b>	<b>213 548</b>
<b>Finansinntekter og finanskostnader</b>			
Annen renteinntekt		328	
Annen finansinntekt		12	969
<b>Sum finansinntekter</b>		<b>340</b>	<b>969</b>
Annen rentekostnad		230	
Annen finanskostnad		4 991	2 255
<b>Sum finanskostnader</b>		<b>5 221</b>	<b>2 255</b>
<b>Netto finans</b>		<b>-4 881</b>	<b>-1 286</b>
<b>Ordinært resultat før skattekostnad</b>		<b>280 316</b>	<b>212 262</b>
Skattekostnad på ordinært resultat	2	61 675	46 698
<b>Ordinært resultat etter skattekostnad</b>		<b>218 641</b>	<b>165 564</b>
<b>Årsresultat</b>		<b>218 641</b>	<b>165 564</b>
<b>Årsresultat etter minoritetsinteresser</b>		<b>218 641</b>	<b>165 564</b>
<b>Overføringer og disponeringer</b>			
Tilleggsutbytte	3	64 000	64 000
Ordinært utbytte		64 000	64 000
Overføringer annen egenkapital	3	90 641	37 564
<b>Sum overføringer og disponeringer</b>		<b>218 641</b>	<b>165 564</b>



Organisasjonsnr: 912 599 701  
OTTOGARDEN BRUKT & ANTIKK AS

## BALANSE

Beløp i: NOK	Note	2022	2021
<b>BALANSE - EIENDELER</b>			
<b>Anleggsmidler</b>			
<b>Immaterielle eiendeler</b>			
Sum anleggsmidler		0	0
<b>Omløpsmidler</b>			
<b>Varer</b>			
Varer	4	239 500	202 616
Sum varer		239 500	202 616
<b>Fordringer</b>			
Andre kortsiktige fordringer	5	92 080	3 042
Sum fordringer		92 080	3 042
<b>Bankinnskudd, kontanter og lignende</b>			
Bankinnskudd, kontanter o. l.	6	456 131	362 701
Sum bankinnskudd, kontanter og lignende		456 131	362 701
Sum omløpsmidler		787 712	568 359
<b>SUM EIENDELER</b>		<b>787 712</b>	<b>568 359</b>
<b>BALANSE - EGENKAPITAL OG GJELD</b>			
<b>Egenkapital</b>			
<b>Innskutt egenkapital</b>			
Selskapskapital	7	30 000	30 000
Annen innskutt egenkapital		187 638	187 638
Sum innskutt egenkapital		217 638	217 638
<b>Opptjent egenkapital</b>			
Annen egenkapital	3	158 814	68 173
Sum opptjent egenkapital		158 814	68 173
Sum egenkapital		376 453	285 812
<b>Gjeld</b>			
<b>Langsiktig gjeld</b>			
Annen langsiktig gjeld			
Øvrig langsiktig gjeld		1 397	
Sum annen langsiktig gjeld		1 397	



<b>Sum langsiktig gjeld</b>		<b>1 397</b>	<b>0</b>
<b>Kortsiktig gjeld</b>			
Betalbar skatt	2	61 675	46 698
Skyldig offentlige avgifter		268 972	170 896
Utbytte		64 000	64 000
Annen kortsiktig gjeld		15 215	953
<b>Sum kortsiktig gjeld</b>		<b>409 862</b>	<b>282 547</b>
<b>Sum gjeld</b>		<b>411 259</b>	<b>282 547</b>
<b>SUM EGENKAPITAL OG GJELD</b>		<b>787 712</b>	<b>568 359</b>



Organisasjonsnr: 912 599 701  
OTTOGARDEN BRUKT & ANTIKK AS

NOTEOPPLYSNINGER - SELSKAP - alle poster oppgitt i hele tall

## Note

Antall årsverk i regnskapsåret  
0.00

<u>Sum</u>	<u>Beløp</u>
<u>Balanseført verdi 31.12.</u>	<u>Varige driftsmidler Immaterielle eiend.</u>

## Konsernregnskap

Morselskapet sitt navn

Forretningskontor for morselskapet

Begrunnelse for at datterselskap er utelatt fra konsolideringen

Konsern, tilknyttet selskap m.v. - fordringer og gjeld

## Fordringer

<u>Samlet beløp - tilknyttet selskap</u>	<u>Årets</u>	<u>Fjorårets</u>
--	--------------	------------------

<u>Samlet beløp - foretak i samme konsern</u>	<u>Årets</u>	<u>Fjorårets</u>
---	--------------	------------------

<u>Samlet beløp - foretak i samme konsern</u>	<u>Årets</u>	<u>Fjorårets</u>
---	--------------	------------------

<u>Samlet beløp - felles kontrollert virksomhet</u>	<u>Årets</u>	<u>Fjorårets</u>
---	--------------	------------------

<u>Pantstillelse</u>	<u>Beløp</u>
----------------------	--------------

<u>Beholdning av egne aksjer</u>	<u>Antall</u>	<u>Pålydende</u>	<u>Andel av aksjek.</u>
----------------------------------	---------------	------------------	-------------------------



**Note**

**Lån og sikkerhetsstillelse til medlemmer**

Er det gitt lån eller sikkerhetsstillelse til ledende personer: Nei

Opplysninger om:

Medlemmer av:

Mer om lån og sikkerhetsstillelse

**Note**

**Noteopplysninger ut over minimumskravene for små foretak**

Fullstendige noteopplysninger fremkommer av vedlagte PDF-dokument



**Årsregnskap 2022  
for  
Ottogarden Brukt & Antikk AS**

**Organisasjonsnr. 912599701**

**Utarbeidet av:**  
Sparebank 1 Sr-Bank Forretningspartner A  
Godkjent regnskapsselskap  
Grenseveien 21



4313 SANDNES



## Ottogarden Brukt &amp; Antikk AS

## Resultatregnskap

	Note	2022	2021
<b>DRIFTSINNEKTER OG DRIFTSKOSTNADER</b>			
<b>Driftsinntekter</b>			
Salgsinntekt		1 213 840	792 905
<b>Sum driftsinntekter</b>		<b>1 213 840</b>	<b>792 905</b>
<b>Driftskostnader</b>			
Varekostnad		527 658	372 627
Lønnskostnad	1	58 467	10 853
Annen driftskostnad		342 518	195 877
<b>Sum driftskostnader</b>		<b>928 643</b>	<b>579 357</b>
<b>DRIFTSRESULTAT</b>		<b>285 197</b>	<b>213 548</b>
<b>FINANSINNEKTER OG FINANSKOSTNADER</b>			
<b>Finansinntekter</b>			
Annen renteinntekt		328	0
Annen finansinntekt		12	969
<b>Sum finansinntekter</b>		<b>340</b>	<b>969</b>
<b>Finanskostnader</b>			
Annen rentekostnad		230	0
Annen finanskostnad		4 991	2 255
<b>Sum finanskostnader</b>		<b>5 221</b>	<b>2 255</b>
<b>NETTO FINANSPOSTER</b>		<b>(4 881)</b>	<b>(1 286)</b>
<b>ORDINÆRT RES. FØR SKATTEKOSTNAD</b>		<b>280 316</b>	<b>212 262</b>
Skattekostnad på ordinært resultat	2	61 675	46 698
<b>ORDINÆRT RESULTAT</b>		<b>218 641</b>	<b>165 564</b>
<b>ARSRESULTAT</b>		<b>218 641</b>	<b>165 564</b>
<b>OVERF. OG DISPONERINGER</b>			
Avsatt til ordinært utbytte		64 000	64 000
Tilleggsutbytte	3	64 000	64 000
Overføringer annen egenkapital	3	90 641	37 564
<b>SUM OVERF. OG DISPONERINGER</b>		<b>218 641</b>	<b>165 564</b>



Ottogarden Brukt & Antikk AS

**Balanse pr. 31.12.2022**

	Note	31.12.2022	31.12.2021
<b>EIENDELER</b>			
<b>OMLØPSMIDLER</b>			
Varer	4	239 500	202 616
<b>Fordringer</b>			
Andre kortsiktige fordringer	5	92 080	3 042
<b>Sum fordringer</b>		<b>92 080</b>	<b>3 042</b>
Bankinnskudd, kontanter o.l.	6	456 131	362 701
<b>SUM OMLØPSMIDLER</b>		<b>787 712</b>	<b>568 359</b>
<b>SUM EIENDELER</b>		<b>787 712</b>	<b>568 359</b>
<b>EGENKAPITAL OG GJELD</b>			
<b>EGENKAPITAL</b>			
<b>Innskutt egenkapital</b>			
Selskapskapital	7	30 000	30 000
Annen innskutt egenkapital		187 638	187 638
<b>Sum innskutt egenkapital</b>		<b>217 638</b>	<b>217 638</b>
<b>Opptjent egenkapital</b>			
Annen egenkapital	3	158 814	68 173
<b>Sum opptjent egenkapital</b>		<b>158 814</b>	<b>68 173</b>
<b>SUM EGENKAPITAL</b>		<b>376 453</b>	<b>285 812</b>
<b>GJELD</b>			
<b>LANGSIKTIG GJELD</b>			
<b>Annen langsiktig gjeld</b>			
Øvrig langsiktig gjeld		1 397	0
<b>Sum annen langsiktig gjeld</b>		<b>1 397</b>	<b>0</b>
<b>SUM LANGSIKTIG GJELD</b>		<b>1 397</b>	<b>0</b>
<b>KORTSIKTIG GJELD</b>			
Betalbar skatt	2	61 675	46 698
Skyldig offentlige avgifter		268 972	170 896
Utbytte		64 000	64 000
Annen kortsiktig gjeld		15 215	953
<b>SUM KORTSIKTIG GJELD</b>		<b>409 862</b>	<b>282 547</b>
<b>SUM GJELD</b>		<b>411 259</b>	<b>282 547</b>
<b>SUM EGENKAPITAL OG GJELD</b>		<b>787 712</b>	<b>568 359</b>



Ottogarden Brukt & Antikk AS

## Balanse pr. 31.12.2022

Note	31.12.2022	31.12.2021
------	------------	------------

Haukeland den 22.04.2022

Jørund M. Rasdal Unneland  
Styrets leder  
"sign"

Yvonne Lade  
Styremedlem  
"sign"

Arne Unneland  
Styremedlem  
"sign"

Sissel Ågot Rasdal  
Styremedlem  
"sign"



Ottogarden Brukt & Antikk AS

## Noter 2022

Årsregnskapet er satt opp i samsvar med regnskapsloven av 1998 og god regnskapsskikk for små foretak i Norge.

Hovedregel for vurdering og klassifisering av eiendeler og gjeld  
Eiendeler bestemt til varig eie eller bruk er klassifisert som anleggsmidler. Andre eiendeler er klassifisert som omløpsmidler. Fordringer som skal tilbakebetales innen et år er klassifisert som omløpsmidler. Ved klassifisering av kortsiktig og langsiktig gjeld er tilsvarende kriterier lagt til grunn.

Omløpsmidler vurderes til laveste av anskaffelseskost og virkelig verdi.

Unntaksreglene i regnskapsloven for små foretak er anvendt der annet ikke er angitt spesielt.

### Note 1 - Lønnskostnad

	I år	I fjor
Lønn	33 114	0
Arbeidsgiveravgift	17 427	0
Pensjonskostnader	6 928	0
Andre lønnsrelaterte ytelser	999	10 853
<b>Totalt</b>	<b>58 467</b>	<b>10 853</b>

Selskapet har hatt 0,4 årsverk i regnskapsåret.

### Note 2 - Skattekostnad på ordinært resultat

#### Spesifikasjon av årets skattegrunnlag:

Resultat før skattekostnader	280 316
+ Permanente og andre forskjeller	23
+ Endring i midlertidige forskjeller	0
<b>= Inntekt</b>	<b>280 339</b>

#### Spesifikasjon av årets skattekostnad:

Beregnet skatt av årets resultat	61 675
<b>= Sum betalbar skatt</b>	<b>61 675</b>
+/- Endring i utsatt skatt / utsatt skattefordel	0
<b>= Ordinær skattekostnad</b>	<b>61 675</b>
Skattesats i inntektsåret	22

Noter for Ottogarden Brukt & Antikk AS

Organisasjonsnr. 912599701



Ottogarden Brukt & Antikk AS

## Noter 2022

### Betalbar skatt i balansen består av

Sum betalbar skatt	61 675
<b>= Betalbar skatt i balansen</b>	<b>61 675</b>

### Note 3 - Tilleggsutbytte

	Aksjekapital / selskapskapital	Overkurs	Annen egenkapital	Sum egenkapital
Pr 1.1.	30 000	0	255 812	285 812
+Fra årets resultat			218 641	218 641
-Avsatt utbytte			-64 000	-64 000
-Tilleggsutbytte			-64 000	-64 000
<b>Pr 31.12.</b>	<b>30 000</b>	<b>0</b>	<b>346 453</b>	<b>376 453</b>

Regnskapet er basert på forutsetning om fortsatt drift

### Note 4 - Varer

Varelageret er vurdert til historisk kostpris.

### Note 5 - Andre kortsiktige fordringer

Vurderes til pålydende.

### Note 6 - Bankinnskudd, kontanter o.l.

Herav 9065 kr i bundne midler.

### Note 7 - Selskapskapital

Selskapet har 4 aksjer pålydende kr 7 500 pr. aksje, samlet aksjekapital utgjør kr 30 000.

Selskapet har 4 aksjonærer, som alle eier mer enn 5 % av aksjene:

Navn	Antall	Eierandel
Yvonne Lade	1	25,00 %
Sissel Rasdal	1	25,00 %
Jørund M. Rasdal Unneland	1	25,00 %
Arne Unneland	1	25,00 %

Noter for Ottogarden Brukt & Antikk AS

Organisasjonsnr. 912599701



Ottogarden Brukt & Antikk AS

## Noter 2022

Aksjer eid av selskapets tillitsvalgte:

	<b>Antall</b>	<b>Eierandel</b>
Daglig leder	1	25,00 %
Medlemmer av styret	4	100,00 %



BankID Signing  
Arne Unneland  
2023-04-17



BankID Signing  
Yvonne Lade  
2023-04-17



BankID Signing  
Jørund Marlines Rasdal Unnele  
2023-04-17



BankID Signing  
Sissel Agot Rasdal  
2023-04-30



**Årsregnskap 2022  
for  
Ottogarden Brukt & Antikk AS**

**Organisasjonsnr. 912599701**

**Utarbeidet av:**  
Sparebank 1 Sr-Bank Forretningspartner A  
Godkjent regnskapsselskap  
Grenseveien 21  
4313 SANDNES



Ottogarden Brukt &amp; Antikk AS

 BankID Signing  
Arne Unneland  
2023-04-17 BankID Signing  
Yvonne Lade  
2023-04-17 BankID Signing  
Jørund Marlines Rasdal Unnele  
2023-04-17 BankID Signing  
Sissel Agot Rasdal  
2023-04-30**Resultatregnskap**

	Note	2022	
<b>DRIFTSINNTEKTER OG DRIFTSKOSTNADER</b>			
<b>Driftsinntekter</b>			
Salgsinntekt		1 213 840	792 905
<b>Sum driftsinntekter</b>		<b>1 213 840</b>	<b>792 905</b>
<b>Driftskostnader</b>			
Varekostnad		527 658	372 627
Lønnskostnad	1	58 467	10 853
Annen driftskostnad		342 518	195 877
<b>Sum driftskostnader</b>		<b>928 643</b>	<b>579 357</b>
<b>DRIFTSRESULTAT</b>		<b>285 197</b>	<b>213 548</b>
<b>FINANSINNTEKTER OG FINANSKOSTNADER</b>			
<b>Finansinntekter</b>			
Annen renteinntekt		328	0
Annen finansinntekt		12	969
<b>Sum finansinntekter</b>		<b>340</b>	<b>969</b>
<b>Finanskostnader</b>			
Annen rentekostnad		230	0
Annen finanskostnad		4 991	2 255
<b>Sum finanskostnader</b>		<b>5 221</b>	<b>2 255</b>
<b>NETTO FINANSPOSTER</b>		<b>(4 881)</b>	<b>(1 286)</b>
<b>ORDINÆRT RES. FØR SKATTEKOSTNAD</b>		<b>280 316</b>	<b>212 262</b>
Skattekostnad på ordinært resultat	2	61 675	46 698
<b>ORDINÆRT RESULTAT</b>		<b>218 641</b>	<b>165 564</b>
<b>ÅRSRESULTAT</b>		<b>218 641</b>	<b>165 564</b>
<b>OVERF. OG DISPONERINGER</b>			
Avsatt til ordinært utbytte		64 000	64 000
Tilleggsutbytte	3	64 000	64 000
Overføringer annen egenkapital	3	90 641	37 564
<b>SUM OVERF. OG DISPONERINGER</b>		<b>218 641</b>	<b>165 564</b>




Årsregnskap for Ottogarden Brukt &amp; Antikk AS

Organisasjonsnr. 912599701



## Ottogarden Brukt &amp; Antikk AS

## Balanse pr. 31.12.2022

 BankID Signing  
Arne Unneland  
2023-04-17 BankID Signing  
Yvonne Lade  
2023-04-17 BankID Signing  
Jørund Marlines Rasdal Unnele  
2023-04-17 BankID Signing  
Sissel Agot Rasdal  
2023-04-30

	Note	31.12.2022	31.12.2021
<b>EIENDELER</b>			
<b>OMLØPSMIDLER</b>			
Varer	4	239 500	202 616
<b>Fordringer</b>			
Andre kortsiktige fordringer	5	92 080	3 042
<b>Sum fordringer</b>		<b>92 080</b>	<b>3 042</b>
Bankinnskudd, kontanter o.l.	6	456 131	362 701
<b>SUM OMLØPSMIDLER</b>		<b>787 712</b>	<b>568 359</b>
<b>SUM EIENDELER</b>		<b>787 712</b>	<b>568 359</b>
<b>EGENKAPITAL OG GJELD</b>			
<b>EGENKAPITAL</b>			
<b>Innskutt egenkapital</b>			
Selskapskapital	7	30 000	30 000
Annen innskutt egenkapital		187 638	187 638
<b>Sum innskutt egenkapital</b>		<b>217 638</b>	<b>217 638</b>
<b>Opptjent egenkapital</b>			
Annen egenkapital	3	158 814	68 173
<b>Sum opptjent egenkapital</b>		<b>158 814</b>	<b>68 173</b>
<b>SUM EGENKAPITAL</b>		<b>376 453</b>	<b>285 812</b>
<b>GJELD</b>			
<b>LANGSIKTIG GJELD</b>			
<b>Annen langsiktig gjeld</b>			
Øvrig langsiktig gjeld		1 397	0
<b>Sum annen langsiktig gjeld</b>		<b>1 397</b>	<b>0</b>
<b>SUM LANGSIKTIG GJELD</b>		<b>1 397</b>	<b>0</b>
<b>KORTSIKTIG GJELD</b>			
Betalbar skatt	2	61 675	46 698
Skyldig offentlige avgifter		268 972	170 896
Utbytte		64 000	64 000
Annen kortsiktig gjeld		15 215	953
<b>SUM KORTSIKTIG GJELD</b>		<b>409 862</b>	<b>282 547</b>
<b>SUM GJELD</b>		<b>411 259</b>	<b>282 547</b>
<b>SUM EGENKAPITAL OG GJELD</b>		<b>787 712</b>	<b>568 359</b>



Ottogarden Brukt & Antikk AS

## Balanse pr. 31.12.2022

Note 31.12.2022

31.12.2022



BankID Signing  
Arne Unneland  
2023-04-17



BankID Signing  
Yvonne Lade  
2023-04-17



BankID Signing  
Jørund Marlines Rasdal Unnele  
2023-04-17



BankID Signing  
Sissel Ågot Rasdal  
2023-04-30

Haukeland den 22.04.2022

Jørund M. Rasdal Unneland  
Styrets leder  
"sign"

Yvonne Lade  
Styremedlem  
"sign"

Arne Unneland  
Styremedlem  
"sign"


Sissel Ågot Rasdal  
Styremedlem  
"sign"





Ottogarden Brukt & Antikk AS

## Noter 2022

 BankID Signing  
Arne Unneland  
2023-04-17

 BankID Signing  
Yvonne Lade  
2023-04-17

 BankID Signing  
Jørund Martines Rasdal Unnele  
2023-04-17

 BankID Signing  
Sissel Agot Rasdal  
2023-04-30

Årsregnskapet er satt opp i samsvar med regnskapsloven av 1998 og god regnskapsskikk for små foretak i Norge.

Hovedregel for vurdering og klassifisering av eiendeler og gjeld  
Eiendeler bestemt til varig eie eller bruk er klassifisert som anleggsmidler. Andre eiendeler er klassifisert som omløpsmidler. Fordringer som skal tilbakebetales innen et år er klassifisert som omløpsmidler. Ved klassifisering av kortsiktig og langsiktig gjeld er tilsvarende kriterier lagt til grunn.

Omløpsmidler vurderes til laveste av anskaffelseskost og virkelig verdi.

Unntaksreglene i regnskapsloven for små foretak er anvendt der annet ikke er angitt spesielt.

### Note 1 - Lønnskostnad

	I år	I fjor
Lønn	33 114	0
Arbeidsgiveravgift	17 427	0
Pensjonskostnader	6 928	0
Andre lønnsrelaterte ytelser	999	10 853
<b>Totalt</b>	<b>58 467</b>	<b>10 853</b>

Selskapet har hatt 0,4 årsverk i regnskapsåret.

### Note 2 - Skattekostnad på ordinært resultat

#### Spesifikasjon av årets skattegrunnlag:

Resultat før skattekostnader	280 316
+ Permanente og andre forskjeller	23
+ Endring i midlertidige forskjeller	0
<b>= Inntekt</b>	<b>280 339</b>

#### Spesifikasjon av årets skattekostnad:

Beregnet skatt av årets resultat	61 675
<b>= Sum betalbar skatt</b>	<b>61 675</b>
+/- Endring i utsatt skatt / utsatt skattefordel	0
<b>= Ordinær skattekostnad</b>	<b>61 675</b>

Noter for Ottogarden Brukt & Antikk AS


Organisasjonsnr. 912599701




Ottogarden Brukt & Antikk AS

## Noter 2022

 BankID Signing  
Arne Unneland  
2023-04-17

 BankID Signing  
Yvonne Lade  
2023-04-17

 BankID Signing  
Jørund Martines Rasdal Unneland  
2023-04-17

 BankID Signing  
Sissel Agot Rasdal  
2023-04-30  
ZZ

Skattesats i inntektsåret

### Betalbar skatt i balansen består av

Sum betalbar skatt	61 675
<b>= Betalbar skatt i balansen</b>	<b>61 675</b>

### Note 3 - Tilleggsutbytte

	Aksjekapital / selskapskapital	Overkurs	Annen egenkapital	Sum egenkapital
Pr 1.1.	30 000	0	255 812	285 812
+Fra årets resultat			218 641	218 641
-Avsatt utbytte			-64 000	-64 000
-Tilleggsutbytte			-64 000	-64 000
<b>Pr 31.12.</b>	<b>30 000</b>	<b>0</b>	<b>346 453</b>	<b>376 453</b>

Regnskapet er basert på forutsetning om fortsatt drift

### Note 4 - Varer

Varelageret er vurdert til historisk kostpris.

### Note 5 - Andre kortsiktige fordringer

Vurderes til pålydende.

### Note 6 - Bankinnskudd, kontanter o.l.

Herav 9065 kr i bundne midler.

### Note 7 - Selskapskapital

Selskapet har 4 aksjer pålydende kr 7 500 pr. aksje, samlet aksjekapital utgjør kr 30 000.

Selskapet har 4 aksjonærer, som alle eier mer enn 5 % av aksjene:

Navn	Antall	Eierandel
Yvonne Lade	1	25,00 %
Sissel Rasdal	1	25,00 %
Jørund M. Rasdal Unneland	1	25,00 %
Arne Unneland	1	25,00 %

Noter for Ottogarden Brukt & Antikk AS

Organisasjonsnr. 912599701



Ottogarden Brukt & Antikk AS

## Noter 2022



BankID Signing  
Arne Unneland  
2023-04-17



BankID Signing  
Yvonne Lade  
2023-04-17



BankID Signing  
Jørund Martines Rasdal Unnele  
2023-04-17



BankID Signing  
Sissel Agot Rasdal  
2023-04-30

Aksjer eid av selskapets tillitsvalgte:

Daglig leder  
Medlemmer av styret

### Antall Eierandel

1	25,00 %
4	100,00 %