



ÅRSREGNSKAPET FOR REGNSKAPSÅRET 2021 - GENERELL INFORMASJON

Enheten

Organisasjonsnummer: 997 035 933
Organisasjonsform: Aksjeselskap
Foretaksnavn: TTN TRUCKING AS
Forretningsadresse: Humleveien 9
9514 ALTA

Regnskapsår

Årsregnskapets periode: 01.01.2021 - 31.12.2021

Konsern

Morselskap i konsern: Nei

Regnskapsregler

Regler for små foretak benyttet: Nei
Benyttet ved utarbeidelsen av årsregnskapet til selskapet: Regnskapslovens alminnelige regler

Årsregnskapet fastsatt av kompetent organ

Bekreftet av representant for selskapet: Ragnhild Slotsvik Gjøsdal
Dato for fastsettelse av årsregnskapet: 30.03.2022

Grunnlag for avgivelse

År 2021: Årsregnskapet er elektronisk innlevert
År 2020: Tall er hentet fra elektronisk innlevert årsregnskap fra 2021

Det er ikke krav til at årsregnskapet m.v. som sendes til Regnskapsregisteret er undertegnet. Kontrollen på at dette er utført ligger hos revisor/enhetens øverste organ. Sikkerheten ivaretas ved at innsender har rolle/rettighet for innsending av årsregnskapet via Altinn, og ved at det bekreftes at årsregnskapet er fastsatt av kompetent organ.

Brønnøysundregistrene, 25.07.2023



Resultatregnskap

Beløp i: NOK	Note	2021	2020
RESULTATREGNSKAP			
Inntekter			
Salgsinntekt	11	164 114 179	141 774 524
Annen driftsinntekt		1 060 576	1 046 237
Sum inntekter		165 174 754	142 820 760
Kostnader			
Driftskostnader transportmiddel	3	78 180 233	70 008 519
Lønnskostnad	2	69 211 775	57 069 743
Avskrivning av driftsmidler	3	6 797 574	5 839 820
Annen driftskostnad	2, 11	10 178 803	8 916 907
Sum kostnader		164 368 384	141 834 989
Driftsresultat		806 370	985 772
Finansinntekter og finanskostnader			
Annen renteinntekt		4 830	10 784
Annen finansinntekt		2 243 491	1 836 730
Sum finansinntekter		2 248 321	1 847 513
Rentekostnad til foretak i samme konsern		45 600	
Annen rentekostnad		231 278	172 904
Annen finanskostnad		453 765	470 368
Sum finanskostnader		730 643	643 272
Netto finans		1 517 679	1 204 241
Ordinært resultat før skattekostnad		2 324 049	2 190 013
Skattekostnad på ordinært resultat	8	511 291	482 046
Ordinært resultat etter skattekostnad		1 812 758	1 707 966
Årsresultat	9	1 812 758	1 707 966
Årsresultat etter minoritetsinteresser		1 812 758	1 707 966
Totalresultat		1 812 758	1 707 966



Resultatregnskap

Beløp i: NOK	Note	2021	2020
Overføringer og disponeringer			
Avsatt til annen egenkapital		1 812 758	1 707 966
Sum overføringer og disponeringer		1 812 758	1 707 966



Balanse

Beløp i: NOK	Note	2021	2020
BALANSE - EIENDELER			
Anleggsmidler			
Immaterielle eiendeler			
Utsatt skattefordel	8		
Varige driftsmidler			
Tomter, bygninger o.a. fast eiendom	3, 6		
Maskiner og anlegg	3, 6		
Skip og flytende installasjoner	3, 6		
Driftsløsøre, inventar o.a. utstyr	3, 6	33 191 146	30 455 598
Sum varige driftsmidler		33 191 146	30 455 598
Finansielle anleggsmidler			
Lån til foretak i samme konsern	7		
Lån til tilknyttet selskap og felles kontrollert virksomhet	7		
Sum anleggsmidler		33 191 146	30 455 598
Omløpsmidler			
Varer			
Lager av varer og annen beholdning	6		
Fordringer			
Kundefordringer	4, 6, 7	10 582 414	7 801 219
Andre kortsiktige fordringer		4 212 551	2 062 269
Konsernfordringer	7		
Sum fordringer		14 794 965	9 863 488
Bankinnskudd, kontanter og lignende			
Bankinnskudd, kontanter o.l.	5	14 849 762	10 321 807
Sum bankinnskudd, kontanter og lignende		14 849 762	10 321 807
Sum omløpsmidler		29 644 727	20 185 294
SUM EIENDELER		62 835 872	50 640 892



Balanse

Beløp i: NOK	Note	2021	2020
BALANSE - EGENKAPITAL OG GJELD			
Egenkapital			
Innskutt egenkapital			
Aksjekapital	9, 10	100 000	100 000
Beholdning av egne aksjer	10		
Overkurs	9	30 000	30 000
Sum innskutt egenkapital		130 000	130 000
Opptjent egenkapital			
Annen egenkapital	9	3 732 997	1 920 239
Udekket tap	9		
Sum opptjent egenkapital		3 732 997	1 920 239
Sum egenkapital		3 862 997	2 050 239
Gjeld			
Langsiktig gjeld			
Utsatt skatt	8	1 045 665	534 374
Sum avsetninger for forpliktelser		1 045 665	534 374
Annen langsiktig gjeld			
Gjeld til kredittinstitusjoner	6	18 802 937	23 751 008
Langsiktig konserngjeld	7	3 085 600	3 040 000
Sum annen langsiktig gjeld		21 888 537	26 791 008
Sum langsiktig gjeld		22 934 202	27 325 382
Kortsiktig gjeld			
Gjeld til kredittinstitusjoner	6		
Leverandørgjeld	7	23 635 480	10 168 930
Betalbar skatt	8		
Skyldig offentlige avgifter		6 381 758	5 892 861
Kortsiktig konserngjeld	7		
Annen kortsiktig gjeld		6 021 435	5 203 479
Sum kortsiktig gjeld		36 038 673	21 265 271
Sum gjeld		58 972 875	48 590 653



Balanse

Beløp i: NOK	Note	2021	2020
SUM EGENKAPITAL OG GJELD		62 835 872	50 640 893



Årsregnskap 2021 TTN Trucking AS

Styrets årsberetning
Resultatregnskap
Balanse
Kontantstrømpstilling
Noter til regnskapet
Uavhengig revisors beretning

Org.nr.: 997 035 933



STYRETS ÅRSBERETNING 2021

TTN Trucking AS

Regnskapsåret 01.01.21-31.12.21

Virksomhetens art og tilholdssted

TTN Trucking AS er et transportfirma som tilbyr godstransport på vei. Virksomhetens kontoradresse er i Alta, med avdelinger i Oslo, Ålesund og Senja.

Utvikling i resultat og stilling

Årsregnskapet gir etter styrets vurdering en rettvise oversikt over utviklingen i foretaket, for resultatet i regnskapsåret og stillingen ved årsskiftet. Omsetningen på 165 MNOK er en økning på 15 % sammenlignet med forrige år, med et positivt årsresultat på 1,8 MNOK. Selskapets fokus på effektive ruteløsninger har gitt gode resultater og selskapet vil fortsette satsingen innenfor dette segmentet og forventer således overskudd også i 2022.

Fortsatt drift

Forutsetningen om fortsatt drift er lagt til grunn for regnskapet, og det bekreftes at denne forutsetningen er til stede. Til grunn ligger resultater fra 2021, budsjett for 2022, tiltak for å bedre lønnsomheten og aktivitetsprognoser.

Forsknings- og utviklingsaktiviteter

Foretaket har ikke drevet med forsknings- eller utviklingsaktivitet.

Fremtidig utvikling

Aktiviteten i firmaet er stor og har en økende omsetning. Firmaet tilpasser seg lett endringer i markedet og tilbyr fleksible løsninger. Styret forventer videre vekst og overskudd også i 2022.

Redegjørelse for årsregnskapet

Regnskapet gjelder perioden 01.01.21-31.12.21.

Omsetningen i perioden var 165 MNOK, som er en økning på 15 % fra forrige år.

Driftsresultatet er 806 TNOK og årsresultatet etter skatt er 1,8 MNOK.



Firmaets likviditetsbeholdning var 14,8 MNOK pr 31.12.21.

Egenkapitalen pr 31.12.21 er 3,8 MNOK.

Markedsrisiko

Endrede markedsforhold kan påvirke selskapets aktivitet. TTN Trucking AS er del av et konsern som har bestått i 35 år. Kjennetegnet til firmaet er fleksibilitet, som blant annet betyr at selskapet lett tilpasser seg markedsendringer.

Arbeidsmiljø og personale

Sykefraværet i selskapet er 8 %. Det har vært en økning i antall sykemeldinger. Ved oppfølging er det ikke avdekket at sykemeldingene er relatert til forhold på arbeidsplassen og det er derfor utfordrende for virksomheten å sette inn tiltak til å påvirke dette. I tillegg har sykefravær grunnet covid-19 påvirket økningen. Rutiner og oppfølgingsplaner er iverksatt og bedriften overholder sine plikter både i forhold til offentlig rapportering og interne prosedyrer.

Arbeidsmiljøet er godt.

Likestilling og diskriminering

Del 1. Kartlegging og redegjøring av kjønnsbalansen i selskapet.

Av selskapets 179 ansatte er 6 kvinner

Bransjen er kjent for å være mannsdominert, men vi oppfordrer kvinner til å søke og de blir behandlet likt i ansettelsesprosesser. Selskapet opplever store utfordringer med sjåførmangel i Norge, og selskapets ansatte er i hovedsak pendlere fra utlandet.

Firmaet har som mål å være en arbeidsplass der det råder full likestilling mellom kvinner og menn. Det forekommer ikke forskjellsbehandling grunnet kjønn i saker som lønn, avansement og rekruttering. Det er innført intern lønnsavtale basert på ansiennitet. Kvinner og menn har lik lønn.

Del 2. Vårt arbeid for likestilling og mot diskriminering.

Selskapets likestillingsarbeide er forankret i strategier, retningslinjer og etiske regler.

Fra ansettelsesprosessen til medarbeidersamtaler og gjennom intern informasjon vil ansatte få informasjon om selskapets rutiner. I bedriftens HMS system fremkommer det tydelig informasjon om varslingsrutiner og hvordan dette skal håndteres av bedriften.



TTN Trucking AS er en arbeidsplass der det ikke forekommer diskriminering på bakgrunn av kjønn, nedsatt funksjonsevne, kjønnsidentitet, religion/livssyn, omsorgsoppgaver, etnisitet eller seksuell orientering.

Styreansvarsforsikring

Det er ikke tegnet styreansvarsforsikring for styret.

Miljørapportering

TTN Trucking AS har en klar miljøpolitikk og strategi for å redusere forurensning av det ytre miljø. Dette arbeid inngår i en felles satsing i konsernet. Transporter planlegges for størst mulig utnyttelse av utstyr – og derved også nå målsetninger om minimal tomkjøring. Løpende utskiftninger til nyeste euronorm. Høyt fokus på kontroll av bilenes yteevne.

Revisors rapportering

Revisors rapportering iht revisorloven §9-5, dokument nr 1 er mottatt og gjennomgått.

Årsresultat og disponeringer


Resultat for 2021 gir et overskudd etter skattekostnad på kroner 1.812.758,-


Styret foreslår følgende disponering av årsresultatet i TTN Trucking AS


Annen egenkapital: kr 1.812.758,-


Totalt disponert: kr 1.812.758,-

Styret for TTN Trucking AS, Padborg, Alta, Oslo, Bø i Vesterålen, 30.03.2022


Jesper Hansen
Styreleder


Odd Harald Suhr
Styremedlem


Geir Ola Sæther
Daglig leder


Bjørn Magne Willumsen
Styremedlem



Resultatregnskap

Driftsinntekter og driftskostnader	Note	2021	2020
Salgsinntekt	11	164 114 179	141 774 524
Annen driftsinntekt		1 060 576	1 046 237
Sum driftsinntekter		165 174 754	142 820 760
Driftskostnader transportmiddel	3	78 180 233	70 008 519
Lønnskostnad	2	69 211 775	57 069 743
Avskrivning av driftsmidler	3	6 797 574	5 839 820
Annen driftskostnad	2, 11	10 178 803	8 916 907
Sum driftskostnader		164 368 384	141 834 989
Driftsresultat		806 370	985 772
Finansinntekter og finanskostnader			
Annen renteinntekt		4 830	10 784
Annen finansinntekt		2 243 491	1 836 730
Rentekostnad til foretak i samme konsern		45 600	0
Annen rentekostnad		231 278	172 904
Annen finanskostnad		453 765	470 368
Resultat av finansposter		1 517 679	1 204 241
Ordinært resultat før skattekostnad		2 324 049	2 190 013
Skattekostnad på ordinært resultat	8	511 291	482 046
Årsresultat	9	1 812 758	1 707 966
Overføringer			
Avsatt til annen egenkapital		1 812 758	1 707 966
Sum overføringer		1 812 758	1 707 966



Balanse


Eiendeler	Note	2021	2020
Anleggsmidler			
<i>Immaterielle eiendeler</i>			
<i>Varige driftsmidler</i>			
Driftsløsøre, inventar o.a. utstyr	3, 6	33 191 146	30 455 598
Sum varige driftsmidler		33 191 146	30 455 598
Sum anleggsmidler		33 191 146	30 455 598
Omløpsmidler			
<i>Fordringer</i>			
Kundefordringer	4, 6, 7	10 582 414	7 801 219
Andre kortsiktige fordringer		4 212 551	2 062 269
Sum fordringer		14 794 965	9 863 488
Bankinnskudd, kontanter o.l.	5	14 849 762	10 321 807
Sum omløpsmidler		29 644 727	20 185 294
Sum eiendeler		62 835 872	50 640 892




Balanse

Egenkapital og gjeld	Note	2021	2020
Egenkapital			
<i>Innskutt egenkapital</i>			
Aksjekapital	9, 10	100 000	100 000
Overkurs	9	30 000	30 000
Sum innskutt egenkapital		<u>130 000</u>	<u>130 000</u>
<i>Opptjent egenkapital</i>			
Annen egenkapital	9	3 732 997	1 920 239
Sum opptjent egenkapital		<u>3 732 997</u>	<u>1 920 239</u>
Sum egenkapital		<u>3 862 997</u>	<u>2 050 239</u>
Gjeld			
Utsatt skatt	8	1 045 665	534 374
Sum avsetning for forpliktelser		<u>1 045 665</u>	<u>534 374</u>
Langsiktig konserngjeld	7	3 085 600	3 040 000
Gjeld til kredittinstitusjoner	6	18 802 937	23 751 008
Sum annen langsiktig gjeld		<u>21 888 537</u>	<u>26 791 008</u>
<i>Kortsiktig gjeld</i>			
Leverandørgjeld	7	23 635 480	10 168 930
Skyldig offentlige avgifter		6 381 758	5 892 861
Annen kortsiktig gjeld		6 021 435	5 203 479
Sum kortsiktig gjeld		<u>36 038 673</u>	<u>21 265 271</u>
Sum gjeld		<u>58 972 875</u>	<u>48 590 653</u>
Sum egenkapital og gjeld		<u>62 835 872</u>	<u>50 640 893</u>

Alesund, 30.03 2022
Styret i TTN Trucking AS


Jesper Hansen
styreleder


Geir Ola Sæther
daglig leder


Bjørn Magne Willumsen
styremedlem


Odd Harald Suhr
styremedlem



TTN Trucking AS

Kontantstrømoppstilling

	2021	2020
Kontantstrømmer fra operasjonelle aktiviteter		
Resultat før skattekostnad	2 324 049	2 190 013
Periodens betalte skatt	0	-152 086
Tap/gevinst ved salg av anleggsmidler	-801 675	0
Avskrivninger	6 797 574	5 839 820
Nedskrivning anleggsmidler	0	570 883
Endring i kundefordringer	-2 781 195	-756 207
Endring i leverandørgjeld	13 466 550	1 830 626
Endring i andre tidsavgrensingsposter	-797 830	2 211 569
Netto kontantstrøm fra operasjonelle aktiviteter	18 207 473	11 734 618
Kontantstrømmer fra investeringsaktiviteter		
Utbetalinger ved kjøp av varige driftsmidler	-20 627 553	-34 255 842
Innbetalinger ved salg av anleggsmidler	11 896 106	302 150
Netto kontantstrøm fra investeringsaktiviteter	-8 731 447	-33 953 692
Kontantstrømmer fra finansieringsaktiviteter		
Innbetalinger ved opptak av ny kortsiktig gjeld	0	26 791 008
Utbetalinger ved nedbetaling av langsiktig gjeld	-4 948 071	0
Netto kontantstrøm fra finansieringsaktiviteter	-4 948 071	26 791 008
Netto endring i kontanter og kontantekvivalenter	4 527 955	4 571 934
Beholdning av kontanter og kontantekvivalenter ved periodens begynnelse	10 321 807	5 749 873
Beholdning av kontanter og kontantekvivalenter ved periodens slutt	14 849 762	10 321 807



Noter til regnskapet 2021

Regnskapsprinsipper

Årsregnskapet er satt opp i samsvar med regnskapsloven og god regnskapsskikk og under forutsetning av fortsatt drift.

Bruk av estimater

Utarbeidelse av regnskap i samsvar med regnskapsloven krever bruk av estimater. Videre krever anvendelse av selskapets regnskapsprinsipper at ledelsen må utøve skjønn.

Salgsinntekter

Inntekter ved salg av tjenester vurderes til virkelig verdi av vederlaget, netto etter fradrag for merverdiavgift, rabatter og andre avslag.

Salg av tjenester inntektsføres etter hvert som de er levert.

Varige driftsmidler

Varige driftsmidler balanseføres og avskrives lineært til restverdi over driftsmidlenes forventede utnyttbare levetid. Ved endring i avskrivningsplan fordeles virkningen over gjenværende avskrivningstid ("knekkpunktmetoden"). Vedlikehold av driftsmidler kostnadsføres løpende. Påkostninger eller forbedringer tillegges driftsmidlets kostpris og avskrives i takt med driftsmidlet. Skillet mellom vedlikehold og påkostning/forbedring regnes i forhold til driftsmidlets stand ved kjøp av driftsmidlet. Tomter avskrives ikke.

Ved varig verdifall av anleggsmidler foretas det nedskrivning, som reverseres hvis grunnlaget for nedskrivningen ikke lenger er til stede.

Utgifter til leie av driftsmidler kostnadsføres. Forskuddsbetalinger balanseføres som forskuddsbetalt kostnad, og fordeles over leieperioden.

Fordringer

Kundefordringer og andre fordringer er oppført i balansen til pålydende etter fradrag for avsetning til forventet tap. Avsetning for tap gjøres på grunnlag av individuelle vurderinger av de enkelte fordringene. I tillegg gjøres det for øvrige kundefordringer en uspesifisert avsetning for å dekke antatt tap.

Skatt

Skattekostnaden i resultatregnskapet omfatter både periodens betalbare skatt og endring i utsatt skatt. Utsatt skatt beregnes med 22 % på grunnlag av de midlertidige forskjeller som eksisterer mellom regnskapsmessige og skattemessige verdier, samt eventuelt ligningsmessig underskudd til fremføring ved utgangen av regnskapsåret. Skatteøkende og skattereduserende midlertidige forskjeller som reverserer eller kan reversere i samme periode er utlignet og nettoført.

Oppføring av utsatt skattefordel på netto skattereduserende forskjeller som ikke er utlignet og underskudd til fremføring, er begrunnet med antatt fremtidig inntjening. Utsatt skattefordel som kan balanseføres og utsatt skatt er oppført netto i balansen.

Valuta

Fordringer og gjeld i utenlandsk valuta, balanseføres til kursen til Norges Bank ved regnskapsårets slutt. Kursgevinster og kurstap knyttet til varesalg og varekjøp i utenlandsk valuta føres som finansinntekter og finanskostnad.

Kontantstrømoppstilling

Kontantstrømoppstillingen er utarbeidet etter den indirekte metoden. Kontanter og kontantekvivalenter omfatter kontanter, bankinnskudd og andre kortsiktige fordringer, likvide plasseringer.



Noter til regnskapet 2021

Note 2 Lønnskostnader, antall ansatte, godtgjørelser, lån til ansatte mm

<u>Lønnskostnader</u>	<u>2021</u>	<u>2020</u>
Lønninger	62 032 154	51 983 696
Arbeidsgiveravgift	1 368 145	709 614
Pensjonskostnader	740 760	641 078
Andre ytelser	5 070 715	3 735 354
Sum	69 211 775	57 069 743

Gjennomsnittlig antall årsverk sysselsatt i regnskapsåret 144 128

I tillegg til egne ansatte har selskapet i 2021 hatt 2 innleide årsverk (2 i 2020). Kostnader for innleide er inkludert i andre ytelser.

OTP

Selskapet er pliktig til å ha tjenstepensjonsordning etter lov om obligatorisk tjenstepensjon. Selskapets pensjonsordninger tilfredsstiller kravene i denne lov.

Revisor

Kostnadsført honorar til revisor eks. mva:

Lovpålagt revisjon	44 000	49 000
Andre tjenester	29 000	36 050
Sum honorar til revisor	73 000	85 050

Note 3 Varige driftsmidler

	<u>Transportutstyr</u>	<u>Totalt</u>
Anskaffelseskost 01.01	40 426 062	40 426 062
Tilgang	20 627 553	20 627 553
Avgang	-11 094 431	-11 094 431
Anskaffelseskost 31.12	49 959 183	49 959 183
Akk. av-/nedskrivninger 31.12	-16 768 038	-16 768 038
Balanseført verdi 31.12	33 191 146	33 191 146

Årets avskrivninger 6 797 574 6 797 574

Avskrivningsplan Lineær
Økonomisk levetid Inntil 5 år

Årlig leie av ikke balanseførte driftsmidler:

Transportutstyr	2021	2020
Bygninger (terminal og kontorlokaler)	12 207 486	10 834 335
	84 660	84 576
	12 292 146	10 918 911

Selskapet leaser tyngre transportutstyr (trekkvogner og trailere), leien for disse er fakturert direkte fra leasingselskap med kr 10 864 463 (kr 3 906 069 i 2020) og fra Thermo-Transit i Danmark med kr 1 343 023 (kr 6 928 266 i 2020). Leien er vurdert som operasjonell.



Noter til regnskapet 2021

Note 4 Kundefordringer

	2021	2020
Kundefordringer til pålydende	10 582 414	7 801 519
Avsetning til tap	0	0
Sum	10 582 414	7 801 519

Det foreligger ikke fordringer med forfall senere enn ett år.
Det vurderes ikke å foreligge tapsrisiko knyttet til selskapets kundefordringer.

Note 5 Bankinnskudd

	2021	2020
Bundne skattetrekkmidler	2 944 431	2 361 267

Note 6 Fordringer, gjeld, pantstillelser og garantier m.v

	2021	2020
Langsiktig gjeld med forfall senere enn fem år	0	3 671 408
Gjeld som er sikret ved pant o.l.	2021	2020
Gjeld til kredittinstitusjoner	18 802 937	23 751 008
Sum	18 802 937	23 751 008
Balanseført verdi av pantsatte eiendeler	2021	2020
Driftsløsøre, inventar og utstyr	33 191 146	30 455 598
Sum	33 191 146	30 455 598

Langsiktig gjeld er lån i DKK.

Note 7 Mellomværende med selskap i samme konsern

Fordringer	2021	2020
Kundefordringer Thermo-Transit Norge AS	10 476 426	7 453 313
Kundefordringer Thermo-Transit Danmark A/S	11 863	
Gjeld	2021	2020
Leverandørgjeld Thermo-Transit Norge AS	6 770 737	2 156 567
Leverandørgjeld Thermo-Transit Danmark A/S	387 606	2 869 244



Noter til regnskapet 2021

Det foreligger i tillegg et langsiktig lån fra Thermo-Transit Norge AS kr 3 085 600 (kr 3 040 000 i 2020)

Morselskapet Thermo-Transit Norge AS står for en del kostnader knyttet til drift av selskapet. Kostnadene viderefaktureres til selskapet og kostnadsføres på respektive konti, i hovedsak klassifisert under lønnskostnader og andre driftskostnader.

Selskapet utfører transporttjenester for morselskapet som avregner selskapet for leverte tjenester og fakturerer sluttkunde. Ca 99 % av omsetningen er konsernintern.

Note 8 Skatt

<u>Årets skattekostnad</u>	<u>2021</u>	<u>2020</u>
Resultatført skatt på ordinært resultat:		
Betalbar skatt	0	0
Endring i utsatt skatt	511 291	482 046
Skattekostnad ordinært resultat	511 291	482 046
Skattepliktig inntekt:		
Ordinært resultat før skatt	2 324 049	2 190 013
Permanente forskjeller	0	1 111
Endring i midlertidige forskjeller	-2 613 595	-3 776 323
Skattepliktig inntekt	-289 546	-1 585 200
Betalbar skatt i balansen:		
Betalbar skatt på årets resultat	0	0
Skatt på tilbakeført underskudd	0	-152 086
Sum betalbar skatt i balansen	0	-152 086

Negativ betalbar skatt gjelder adgangen til å tilbakeføre underskudd for 2020 mot skattepliktig overskudd i 2018 og 2019

Skatteeffekten av midlertidige forskjeller og underskudd til fremføring som har gitt opphav til utsatt skatt og utsatte skattefordeler, spesifisert på typer av midlertidige forskjeller

	<u>2021</u>	<u>2020</u>	<u>Endring</u>
Varige driftsmidler	5 936 471	3 322 876	-2 613 595
Sum	5 936 471	3 322 876	-2 613 595
Akkumulert fremførbart underskudd	-1 183 447	-893 902	289 546
Grunnlag for utsatt skatt	4 753 023	2 428 974	-2 324 049
Utsatt skatt (22 %)	1 045 665	534 374	-511 291

Note 9 Egenkapital

	<u>Aksjekapital</u>	<u>Overkurs</u>	<u>Annen egenkapital</u>	<u>Sum egenkapital</u>
Pr 01.01.2021	100 000	30 000	1 920 239	2 050 239
Årets resultat			1 812 758	1 812 758
Pr 31.12.2021	100 000	30 000	3 732 997	3 862 997



Noter til regnskapet 2021

Note 10 Aksjonærer

Aksjekapitalen i TTN Trucking AS pr. 31.12 består av:

	Antall	Pålydende	Bokført
Ordinære aksjer	100	1 000,0	100 000
Sum	100		100 000

Eierstruktur

De største aksjonærene i % pr. 31.12 var:

	Ordinære	Eierandel	Stemmeandel
Thermo-Transit Norge AS	100	100,0	100,0

Morselskapet Thermo-Transit Norge AS har forretningskontor i Flatholmen 2 i Ålesund. Konsernregnskap for Thermo-Transit Norge AS og TTN Trucking AS er ikke utarbeidet, selskapene inngår i konsernet A/S af 18. februar 1993, Middelfart.

Note 11 Transaksjoner med nærstående parter

Ytelser til ledende ansatte er omtalt i note 2, og mellomværende med konsernselskaper er omtalt i note 7.

Selskapets transaksjoner med nærstående parter	2021	2020
Salg av tjenester:		
Thermo-Transit Norge AS (morselskap)	163 684 550	141 740 524
Kjøp av frakttjenester og materiell:		
Thermo-Transit Danmark A/S	9 331 529	6 928 266
Thermo-Transit Norge AS (morselskap)	4 447 619	4 192 730
Thermo-Transit Polen	0	10 709



BDO AS
Lerstadvegen 517
6018 Ålesund

Uavhengig revisors beretning

Til generalforsamlingen i TTN Trucking AS

Konklusjon

Vi har revidert årsregnskapet til TTN Trucking AS.

Årsregnskapet består av:

- Balanse per 31. desember 2021,
- Resultatregnskap 2021
- Kontantstrømoppstilling for regnskapsåret avsluttet per 31. desember 2021
- Noter til årsregnskapet, herunder et sammendrag av viktige regnskapsprinsipper.

Etter vår mening:

- Oppfyller årsregnskapet gjeldende lovkrav, og
- Gir årsregnskapet et rettviseende bilde av selskapets finansielle stilling per 31. desember 2021 og av dets resultat og kontantstrømmer for regnskapsåret i samsvar med regnskapslovens regler og god regnskapsikk i Norge.

Grunnlag for konklusjonen

Vi har gjennomført revisjonen i samsvar med de internasjonale revisjonsstandardene International Standards on Auditing (ISA-ene). Våre oppgaver og plikter i henhold til disse standardene er beskrevet nedenfor under Revisors oppgaver og plikter ved revisjonen av årsregnskapet. Vi er uavhengige av selskapet slik det kreves i lov, forskrift og International Code of Ethics for Professional Accountants (inkludert internasjonale uavhengighetsstandarder) utstedt av the International Ethics Standards Board for Accountants (IESBA-reglene), og vi har overholdt våre øvrige etiske forpliktelser i samsvar med disse kravene. Innhentet revisjonsbevis er etter vår vurdering tilstrekkelig og hensiktsmessig som grunnlag for vår konklusjon.

Annen informasjon

Styret og daglig leder (ledelsen) er ansvarlig for annen informasjon. Annen informasjon består av årsberetningen. Vår konklusjon om årsregnskapet ovenfor dekker ikke annen informasjon.

I forbindelse med revisjonen av årsregnskapet er det vår oppgave å lese annen informasjon. Formålet er å vurdere hvorvidt det foreligger vesentlig inkonsistens mellom annen informasjon og årsregnskapet og den kunnskap vi har opparbeidet oss under revisjonen av årsregnskapet, eller hvorvidt informasjon i annen informasjon ellers fremstår som vesentlig feil. Vi har plikt til å rapportere dersom annen informasjon fremstår som vesentlig feil. Vi har ingenting å rapportere i så henseende.

Konklusjon om årsberetningen

Basert på kunnskapen vi har opparbeidet oss i revisjonen, mener vi at årsberetningen

- er konsistent med årsregnskapet og
- inneholder de opplysninger som skal gis i henhold til gjeldende lovkrav.



BDO

Styret og daglig leders ansvar for årsregnskapet

Styret og daglig leder (ledelsen) er ansvarlig for å utarbeide årsregnskapet og for at det gir et rettviseende bilde i samsvar med regnskapslovens regler og god regnskapsskikk i Norge. Ledelsen er også ansvarlig for slik intern kontroll som den finner nødvendig for å kunne utarbeide et årsregnskap som ikke inneholder vesentlig feilinformasjon, verken som følge av misligheter eller utilsiktede feil.

Ved utarbeidelsen av årsregnskapet må ledelsen ta standpunkt til selskapets evne til fortsatt drift og opplyse om forhold av betydning for fortsatt drift. Forutsetningen om fortsatt drift skal legges til grunn for årsregnskapet så lenge det ikke er sannsynlig at virksomheten vil bli avviklet.

Revisors oppgaver og plikter ved revisjonen av årsregnskapet

Vårt mål er å oppnå betryggende sikkerhet for at årsregnskapet som helhet ikke inneholder vesentlig feilinformasjon, verken som følge av misligheter eller utilsiktede feil, og å avgi en revisjonsberetning som inneholder vår konklusjon. Betryggende sikkerhet er en høy grad av sikkerhet, men ingen garanti for at en revisjon utført i samsvar med lov, forskrift og god revisjonsskikk i Norge, herunder ISA-ene, alltid vil avdekke vesentlig feilinformasjon som eksisterer. Feilinformasjon kan oppstå som følge av misligheter eller utilsiktede feil. Feilinformasjon blir vurdert som vesentlig dersom den enkeltvis eller samlet med rimelighet kan forventes å påvirke økonomiske beslutninger som brukerne foretar basert på årsregnskapet.

For videre beskrivelse av revisors oppgaver og plikter vises det til:
<https://revisorforeningen.no/revisjonsberetninger>

Ålesund, 30. mars 2022
BDO AS



John Arne Fiskerstrand
statsautorisert revisor