



## ÅRSREGNSKAPET FOR REGNSKAPSÅRET 2023 - GENERELL INFORMASJON

### Enheten

Organisasjonsnummer: 994 231 235  
Organisasjonsform: Aksjeselskap  
Foretaksnavn: RYGGRADEN AS  
Forretningsadresse: Hulda Garborgs veg 9  
4344 BRYNE

### Regnskapsår

Årsregnskapets periode: 01.01.2023 - 31.12.2023

### Konsern

Morselskap i konsern: Ja  
Konsernregnskap lagt ved: Nei

### Regnskapsregler

Regler for små foretak benyttet: Ja  
Benyttet ved utarbeidelsen av årsregnskapet til selskapet: Regnskapslovens alminnelige regler

### Årsregnskapet fastsatt av kompetent organ

Bekreftet av representant for selskapet: Hilde Sjo Tavares  
Dato for fastsettelse av årsregnskapet: 31.05.2024

### Grunnlag for avgivelse

År 2023: Årsregnskapet er elektronisk innlevert  
År 2022: Tall er hentet fra elektronisk innlevert årsregnskap fra 2023

*Det er ikke krav til at årsregnskapet m.v. som sendes til Regnskapsregisteret er undertegnet. Kontrollen på at dette er utført ligger hos revisor/enhetens øverste organ. Sikkerheten ivaretas ved at innsender har rolle/rettighet for innsending av årsregnskapet via Altinn, og ved at det bekreftes at årsregnskapet er fastsatt av kompetent organ.*

Brønnøysundregistrene, 22.06.2025



## Resultatregnskap

Beløp i: NOK	Note	2023	2022
<b>RESULTATREGNSKAP</b>			
<b>Inntekter</b>			
Salgsinntekt		888 061	821 295
Annen driftsinntekt		563 345	511 540
<b>Sum inntekter</b>		<b>1 451 406</b>	<b>1 332 835</b>
<b>Kostnader</b>			
Lønnskostnad	1	932 772	916 811
Avskrivning på varige driftsmidler	2	165 133	159 808
Annen driftskostnad	1	374 317	333 015
<b>Sum kostnader</b>		<b>1 472 222</b>	<b>1 409 634</b>
<b>Driftsresultat</b>		<b>-20 816</b>	<b>-76 799</b>
<b>Finansinntekter og finanskostnader</b>			
Annen renteinntekt	3	8 415	10 035
Annen finansinntekt		6 452	8 547
<b>Sum finansinntekter</b>		<b>14 867</b>	<b>18 582</b>
Annen rentekostnad		203 268	160 083
<b>Sum finanskostnader</b>		<b>203 268</b>	<b>160 083</b>
<b>Netto finans</b>		<b>-188 401</b>	<b>-141 501</b>
<b>Resultat før skattekostnad</b>		<b>-209 217</b>	<b>-218 300</b>
Skattekostnad	4, 5	-46 028	-48 055
<b>Årsresultat</b>		<b>-163 189</b>	<b>-170 245</b>
<b>Overføringer og disponeringer</b>			
Tilleggsutbytte		0	71 000
Annen egenkapital		-163 189	-241 244
<b>Sum overføringer og disponeringer</b>		<b>-163 189</b>	<b>-170 244</b>



## Balanse

Beløp i: NOK	Note	2023	2022
<b>BALANSE - EIENDELER</b>			
<b>Anleggsmidler</b>			
<b>Immaterielle eiendeler</b>			
Utsatt skattefordel	4, 5	96 139	50 111
<b>Sum immaterielle eiendeler</b>		<b>96 139</b>	<b>50 111</b>
<b>Varige driftsmidler</b>			
Tomter, bygninger og annen fast eiendom	2, 6	3 155 470	3 270 040
Driftsløsøre, inventar, verktøy, kontormaskiner, ol.	2, 6	171 462	222 025
<b>Sum varige driftsmidler</b>		<b>3 326 932</b>	<b>3 492 065</b>
<b>Finansielle anleggsmidler</b>			
Investering i datterselskap	3	30 000	30 000
Lån til foretak i samme konsern	3	62 500	0
Lån til tilknyttet selskap og felles kontrollert virksomhet	3	27 500	26 250
Investeringer i aksjer og andeler	3	2 213 952	2 213 952
Andre langsiktige fordringer	3	205 629	279 262
<b>Sum finansielle anleggsmidler</b>		<b>2 539 581</b>	<b>2 549 464</b>
<b>Sum anleggsmidler</b>		<b>5 962 652</b>	<b>6 091 640</b>
<b>Omløpsmidler</b>			
<b>Varer</b>			
Varer		2 532	2 532
<b>Sum varer</b>		<b>2 532</b>	<b>2 532</b>
<b>Fordringer</b>			
Kundefordringer		38 564	40 637
Andre kortsiktige fordringer		74 485	53 288
<b>Sum fordringer</b>		<b>113 049</b>	<b>93 925</b>
<b>Investeringer</b>			
Andre markedsbaserte finansielle instrumenter		458 163	458 163
<b>Sum investeringer</b>		<b>458 163</b>	<b>458 163</b>
<b>Bankinnskudd, kontanter og lignende</b>			



### Balanse

Beløp i: NOK	Note	2023	2022
Bankinnskudd, kontanter og lignende	7	99 240	362 888
<b>Sum bankinnskudd, kontanter og lignende</b>		<b>99 240</b>	<b>362 888</b>
<b>Sum omløpsmidler</b>		<b>672 984</b>	<b>917 508</b>
<b>SUM EIENDELER</b>		<b>6 635 636</b>	<b>7 009 148</b>

### BALANSE - EGENKAPITAL OG GJELD

#### Egenkapital

##### Innskutt egenkapital

Aksjekapital	8, 9	90 000	90 000
Overkurs	9	196 480	196 480
<b>Sum innskutt egenkapital</b>		<b>286 480</b>	<b>286 480</b>

##### Opptjent egenkapital

Annen egenkapital	9	3 235 797	3 398 985
<b>Sum opptjent egenkapital</b>		<b>3 235 797</b>	<b>3 398 985</b>

##### Sum egenkapital

**3 522 277**      **3 685 465**

#### Gjeld

##### Langsiktig gjeld

<b>Sum avsetninger for forpliktelser</b>		<b>0</b>	<b>0</b>
--	--	----------	----------

##### Annen langsiktig gjeld

Gjeld til kredittinstitusjoner	6	2 900 642	3 124 054
<b>Sum annen langsiktig gjeld</b>		<b>2 900 642</b>	<b>3 124 054</b>

##### Sum langsiktig gjeld

**2 900 642**      **3 124 054**

##### Kortsiktig gjeld

Leverandørgjeld		18 533	15 732
Skyldige offentlige avgifter	7	78 336	72 933
Annen kortsiktig gjeld		115 850	110 964
<b>Sum kortsiktig gjeld</b>		<b>212 719</b>	<b>199 629</b>

##### Sum gjeld

**3 113 361**      **3 323 683**



## Balanse

<b>Beløp i: NOK</b>	<b>Note</b>	<b>2023</b>	<b>2022</b>
<b>SUM EGENKAPITAL OG GJELD</b>		<b>6 635 638</b>	<b>7 009 148</b>



## Brønnøysundregistrene

### ÅRSREGNSKAP FOR REGNSKAPSÅRET 2023 - GENERELL INFORMASJON

Journalnummer: 2024 519106

#### Enheten

Organisasjonsnummer: 994 231 235  
Organisasjonsform: Aksjeselskap  
Foretaksnavn: RYGGRADEN AS  
Forretningsadresse: Hulda Garborgs veg 9  
4344 BRYNE

#### Regnskapsår

Årsregnskapets periode: 01.01.2023 - 31.12.2023

#### Konsern

Morselskap i konsern: Ja  
Konsernregnskap lagt ved: Nei

#### Regnskapsregler

Regler for små foretak benyttet: Ja  
Benyttet ved utarbeidelsen av  
årsregnskapet til selskapet: Regnskapslovens alminnelige regler

#### Årsregnskapet fastsatt av kompetent organ

Bekreftet av representant for selskapet: Hilde Sjo Tavares  
Dato for fastsettelse av årsregnskapet: 31.05.2024

#### Revisjon

Selskapet har besluttet at årsregnskapet  
ikke skal revideres: Ja  
Årsregnskapet er utarbeidet av ekstern  
autorisert regnskapsfører: Ja  
Ekstern autorisert regnskapsfører har i  
løpet av regnskapsåret bistått ved den  
løpende regnskapsføringen eller utført  
andre tjenester for selskapet enn å  
utarbeide årsregnskapet: Ja

#### Grunnlag for avgivelse

År 2023: Årsregnskap er elektronisk innlevert.  
År 2022: Tall er hentet fra elektronisk innlevert årsregnskap fra 2023.

*Det er ikke krav til at årsregnskapet m.v. som sendes til Regnskapsregisteret er undertegnet. Kontrollen på at dette er utført ligger hos revisor/enhetens øverste organ. Sikkerheten ivaretas ved at innsender har rolle/rettighet for innsending av årsregnskapet via Altinn, og ved at det bekreftes at årsregnskapet er fastsatt av kompetent organ.*

Brønnøysundregistrene, 19.06.2024

---

Brønnøysundregistrene  
Postadresse: Postboks 900, 8910 Brønnøysund  
Telefon: 75 00 75 00  
E-post: firmapost@brreg.no Internett: www.brreg.no  
Organisasjonsnummer: 974 760 673



Organisasjonsnr: 994 231 235  
RYGGRADEN AS

## RESULTATREGNSKAP

Beløp i: NOK	Note	2023	2022
<b>RESULTATREGNSKAP</b>			
<b>Inntekter</b>			
Salgsinntekt		888 061	821 295
Annen driftsinntekt		563 345	511 540
<b>Sum inntekter</b>		<b>1 451 406</b>	<b>1 332 835</b>
<b>Kostnader</b>			
Lønnskostnad	1	932 772	916 811
Avskrivning på varige driftsmidler	2	165 133	159 808
Annen driftskostnad	1	374 317	333 015
<b>Sum kostnader</b>		<b>1 472 222</b>	<b>1 409 634</b>
<b>Driftsresultat</b>		<b>-20 816</b>	<b>-76 799</b>
<b>Finansinntekter og finanskostnader</b>			
Annen renteinntekt	3	8 415	10 035
Annen finansinntekt		6 452	8 547
<b>Sum finansinntekter</b>		<b>14 867</b>	<b>18 582</b>
Annen rentekostnad		203 268	160 083
<b>Sum finanskostnader</b>		<b>203 268</b>	<b>160 083</b>
<b>Netto finans</b>		<b>-188 401</b>	<b>-141 501</b>
<b>Resultat før skattekostnad</b>		<b>-209 217</b>	<b>-218 300</b>
Skattekostnad	4, 5	-46 028	-48 055
<b>Årsresultat</b>		<b>-163 189</b>	<b>-170 245</b>
<b>Overføringer og disponeringer</b>			
Tilleggsutbytte		0	71 000
Annen egenkapital		-163 189	-241 244
<b>Sum overføringer og disponeringer</b>		<b>-163 189</b>	<b>-170 244</b>



Organisasjonsnr: 994 231 235  
RYGGRADEN AS

## BALANSE

Beløp i: NOK	Note	2023	2022
<b>BALANSE - EIENDELER</b>			
<b>Anleggsmidler</b>			
<b>Immaterielle eiendeler</b>			
Utsatt skattefordel	4, 5	96 139	50 111
<b>Sum immaterielle eiendeler</b>		<b>96 139</b>	<b>50 111</b>
<b>Varige driftsmidler</b>			
Tomter, bygninger og annen fast eiendom	2, 6	3 155 470	3 270 040
Driftsløsøre, inventar, verktøy, kontormaskiner, ol.	2, 6	171 462	222 025
<b>Sum varige driftsmidler</b>		<b>3 326 932</b>	<b>3 492 065</b>
<b>Finansielle anleggsmidler</b>			
Investering i datterselskap	3	30 000	30 000
Lån til foretak i samme konsern	3	62 500	0
Lån til tilknyttet selskap og felles kontrollert virksomhet	3	27 500	26 250
Investeringer i aksjer og andeler	3	2 213 952	2 213 952
Andre langsiktige fordringer	3	205 629	279 262
<b>Sum finansielle anleggsmidler</b>		<b>2 539 581</b>	<b>2 549 464</b>
<b>Sum anleggsmidler</b>		<b>5 962 652</b>	<b>6 091 640</b>
<b>Omløpsmidler</b>			
<b>Varer</b>			
Varer		2 532	2 532
<b>Sum varer</b>		<b>2 532</b>	<b>2 532</b>
<b>Fordringer</b>			
Kundefordringer		38 564	40 637
Andre kortsiktige fordringer		74 485	53 288
<b>Sum fordringer</b>		<b>113 049</b>	<b>93 925</b>
<b>Investeringer</b>			
Andre markedsbaserte finansielle instrumenter		458 163	458 163
<b>Sum investeringer</b>		<b>458 163</b>	<b>458 163</b>
<b>Bankinnskudd, kontanter og lignende</b>			
Bankinnskudd, kontanter og lignende	7	99 240	362 888



Sum bankinnskudd, kontanter og lignende		99 240	362 888
Sum omløpsmidler		672 984	917 508
<b>SUM EIENDELER</b>		<b>6 635 636</b>	<b>7 009 148</b>
<b>BALANSE - EGENKAPITAL OG GJELD</b>			
<b>Egenkapital</b>			
<b>Innskutt egenkapital</b>			
Aksjekapital	8, 9	90 000	90 000
Overkurs	9	196 480	196 480
<b>Sum innskutt egenkapital</b>		<b>286 480</b>	<b>286 480</b>
<b>Opptjent egenkapital</b>			
Annen egenkapital	9	3 235 797	3 398 985
<b>Sum opptjent egenkapital</b>		<b>3 235 797</b>	<b>3 398 985</b>
<b>Sum egenkapital</b>		<b>3 522 277</b>	<b>3 685 465</b>
<b>Gjeld</b>			
<b>Langsiktig gjeld</b>			
Sum avsetninger for forpliktelser		0	0
<b>Annen langsiktig gjeld</b>			
Gjeld til kredittinstitusjoner	6	2 900 642	3 124 054
<b>Sum annen langsiktig gjeld</b>		<b>2 900 642</b>	<b>3 124 054</b>
<b>Sum langsiktig gjeld</b>		<b>2 900 642</b>	<b>3 124 054</b>
<b>Kortsiktig gjeld</b>			
Leverandørgjeld		18 533	15 732
Skyldige offentlige avgifter	7	78 336	72 933
Annen kortsiktig gjeld		115 850	110 964
<b>Sum kortsiktig gjeld</b>		<b>212 719</b>	<b>199 629</b>
<b>Sum gjeld</b>		<b>3 113 361</b>	<b>3 323 683</b>
<b>SUM EGENKAPITAL OG GJELD</b>		<b>6 635 638</b>	<b>7 009 148</b>



Organisasjonsnr: 994 231 235  
RYGGRADEN AS

**NOTEOPPLYSNINGER - SELSKAP** - alle poster oppgitt i hele tall

## Note

### Regnskapsprinsipper

Årsregnskapet er satt opp i samsvar med regnskapsloven og god regnskapsskikk for små foretak. Forutsetning om videre drift er lagt til grunn ved utarbeidelsen. Omløpsmidler og kortsiktig gjeld Omløpsmidler og kortsiktig gjeld omfatter normalt poster som forfaller til betaling innen ett år etter siste dag i regnskapsåret, samt poster som knytter seg til varekretsløpet. Omløpsmidler vurderes til laveste verdi av anskaffelseskost og antatt virkelig verdi (Laveste verdis prinsipp). Anleggsmidler og langsiktig gjeld Anleggsmidler omfatter eiendeler bestemt til varig eie og bruk for virksomheten. Anleggsmidler er vurdert til anskaffelseskost. Varige driftsmidler føres opp i balansen og avskrives over driftsmidlets forventede økonomiske levetid. Varige driftsmidler nedskrives til virkelig verdi ved verdifall som forventes ikke å være av forbigående art. Nedskrivninger blir reversert når grunnlaget for nedskrivningen ikke lenger finnes å være til stede. Inntektsføring Inntektsføring ved salg av varer skjer på leveringstidspunktet. Tjenester inntektsføres i takt med utførelsen. Varer Varer er vurdert til det laveste av gjennomsnittlig anskaffelseskost og netto salgsverdi (laveste verdis prinsipp). Fordringer Kundefordringer føres opp i balansen til pålydende etter fradrag for avsetning til påregnelig tap. Avsetning til påregnelig tap gjøres på grunnlag av en individuell vurdering av de enkelte fordringene. I tillegg gjøres det for øvrige kundefordringer en uspesifisert avsetning for å dekke antatt tap. Andre fordringer er også gjenstand for en tilsvarende vurdering. Skatt Skattekostnaden i resultatregnskapet omfatter periodens betalbare skatt som blir utlignet og forfaller til betaling i neste regnskapsår i tillegg til endring i utsatt skatt. Utsatt skatt er beregnet med skattesatsen ved utgangen av regnskapsåret (22%) på grunnlag av skattereduserende og skatteøkende midlertidige forskjeller som eksisterer mellom regnskapsmessige og skattemessige verdier. I beregningen er det også medtatt ligningsmessig framførbart underskudd ved regnskapsårets utgang. Skatteøkende og skattereduserende midlertidige forskjeller som reverserer eller kan reversere i samme periode er utlignet og nettoført. Aksjer Aksjer oppføres til kostpris, og nedskrives ved verdifall. Nedskrivninger blir reversert når grunnlaget for nedskrivningen ikke lenger finnes å være tilstede.

## Note

### Antall årsverk i regnskapsåret

1.00

## Note

1

### Spesifisering av resultatregnskapet

#### Lønnskostnader

<u>Lønn</u>	<u>Årets</u>	<u>Fjorårets</u>
-------------	--------------	------------------



	753984.00	752065.00
<u>Folketrygdavgift</u>	<u>Årets</u>	<u>Fjorårets</u>
	140399.00	131347.00
<u>Pensjonskostnader</u>	<u>Årets</u>	<u>Fjorårets</u>
	29639.00	26415.00
<u>Andre ytelser</u>	<u>Årets</u>	<u>Fjorårets</u>
	8750.00	6983.00
<u>Sum lønnskostnader</u>	<u>Årets</u>	<u>Fjorårets</u>
	932772.00	916811.00

#### Mer om årsverk og lønn

Revisor: Selskapet har valgt bort revisor og har således ingen kostnader knyttet til dette.

#### Note

#### Ekstraordinære inntekter og kostnader

<u>Sum</u>	<u>Beløp</u>
------------	--------------

#### Note

2

#### Varige driftsmidler og immaterielle eiendeler

<u>Anskaffelseskost 01.01.</u>	<u>Varige driftsmidler</u>	<u>Immaterielle eiend.</u>
	4399910.00	0.00
<u>Anskaffelseskost 31.12.</u>	<u>Varige driftsmidler</u>	<u>Immaterielle eiend.</u>
	4399910.00	0.00
<u>Samlede av-/nedskrivn.</u>	<u>Varige driftsmidler</u>	<u>Immaterielle eiend.</u>
	1072978.00	0.00
<u>Balanseført verdi 31.12.</u>	<u>Varige driftsmidler</u>	<u>Immaterielle eiend.</u>
	3326932.00	0.00
<u>Årets av-/nedskrivn.</u>	<u>Varige driftsmidler</u>	<u>Immaterielle eiend.</u>
	165133.00	0.00

Anskaffelseskost - balanseførte lånekostnader, egentilvirkede anleggsmidler

Goodwill spesifisert for hvert enkelt virksomhetskjøp

Avskrivningsplan for goodwill som er lenger enn fem år - begrunnelse

Mer om varige driftsmidler/immaterielle eiendeler

Konsernregnskap

Morselskapet sitt navn





Årsregnskap for  
**RYGGRADEN AS**  
994231235  
Regnskapsår  
01.01.2023 - 31.12.2023



RYGGRADEN AS  
994 231 235

## Resultatregnskap

	Note	2023	2022
<b>Driftsinntekter</b>			
Salgsinntekt		888 061	821 295
Annen driftsinntekt		563 345	511 540
<b>Sum driftsinntekter</b>		<b>1 451 406</b>	<b>1 332 835</b>
<b>Driftskostnader</b>			
Lønnskostnad	1	932 772	916 811
Avskrivning på varige driftsmidler	2	165 133	159 808
Annen driftskostnad	1	374 317	333 015
<b>Sum driftskostnader</b>		<b>1 472 222</b>	<b>1 409 634</b>
<b>Driftsresultat</b>		<b>-20 816</b>	<b>-76 799</b>
<b>Finansinntekter</b>			
Annen renteinntekt	3	8 415	10 035
Annen finansinntekt		6 452	8 547
<b>Sum finansinntekter</b>		<b>14 867</b>	<b>18 582</b>
<b>Finanskostnader</b>			
Annen rentekostnad		203 268	160 083
<b>Sum finanskostnader</b>		<b>203 268</b>	<b>160 083</b>
<b>Netto finans</b>		<b>-188 401</b>	<b>-141 501</b>
<b>Resultat før skattekostnad</b>		<b>-209 217</b>	<b>-218 299</b>
Skattekostnad	4, 5	-46 028	-48 055
<b>Årsresultat</b>		<b>-163 189</b>	<b>-170 244</b>
<b>Overføringer</b>			
Tilleggsutbytte		0	71 000
Annen egenkapital		-163 189	-241 244
<b>Sum overføringer</b>		<b>-163 189</b>	<b>-170 244</b>



RYGGRADEN AS  
994 231 235

## Balanse

	Note	31.12.2023	31.12.2022
<b>EIENDELER</b>			
<b>Anleggsmidler</b>			
<b>Immaterielle eiendeler</b>			
Utsatt skattefordel	4, 5	96 139	50 111
<b>Sum immaterielle eiendeler</b>		<b>96 139</b>	<b>50 111</b>
<b>Varige driftsmidler</b>			
Tomter, bygninger og annen fast eiendom	2, 6	3 155 470	3 270 040
Driftsløsøre, inventar, verktøy, kontormaskiner, ol.	2, 6	171 462	222 025
<b>Sum varige driftsmidler</b>		<b>3 326 932</b>	<b>3 492 065</b>
<b>Finansielle anleggsmidler</b>			
Investering i datterselskap	3	30 000	30 000
Lån til foretak i samme konsern	3	62 500	0
Lån til tilknyttet selskap og felles kontrollert virksomhet	3	27 500	26 250
Investeringer i aksjer og andeler	3	2 213 952	2 213 952
Andre langsiktige fordringer	3	205 629	279 262
<b>Sum finansielle anleggsmidler</b>		<b>2 539 581</b>	<b>2 549 464</b>
<b>Sum anleggsmidler</b>		<b>5 962 652</b>	<b>6 091 640</b>
<b>Omløpsmidler</b>			
<b>Varer</b>			
Varer		2 532	2 532
<b>Sum varer</b>		<b>2 532</b>	<b>2 532</b>
<b>Fordringer</b>			
Kundefordringer		38 564	40 637
Andre kortsiktige fordringer		74 485	53 288
<b>Sum fordringer</b>		<b>113 049</b>	<b>93 925</b>
<b>Investeringer</b>			
Andre markedsbaserte finansielle instrumenter		458 163	458 163
<b>Sum investeringer</b>		<b>458 163</b>	<b>458 163</b>
<b>Bankinnskudd, kontanter og lignende</b>			
Bankinnskudd, kontanter og lignende	7	99 240	362 888
<b>Sum bankinnskudd, kontanter og lignende</b>		<b>99 240</b>	<b>362 888</b>
<b>Sum omløpsmidler</b>		<b>672 985</b>	<b>917 509</b>
<b>SUM EIENDELER</b>		<b>6 635 637</b>	<b>7 009 149</b>



RYGGRADEN AS  
994 231 235

## Balanse

	Note	31.12.2023	31.12.2022
<b>EGENKAPITAL OG GJELD</b>			
<b>Egenkapital</b>			
<b>Innskutt egenkapital</b>			
Aksjekapital	8, 9	90 000	90 000
Overkurs	9	196 480	196 480
<b>Sum innskutt egenkapital</b>		<b>286 480</b>	<b>286 480</b>
<b>Opptjent egenkapital</b>			
Annen egenkapital	9	3 235 797	3 398 985
<b>Sum opptjent egenkapital</b>		<b>3 235 797</b>	<b>3 398 985</b>
<b>Sum egenkapital</b>		<b>3 522 276</b>	<b>3 685 465</b>
<b>Gjeld</b>			
<b>Annen langsiktig gjeld</b>			
Gjeld til kredittinstitusjoner	6	2 900 642	3 124 054
<b>Sum annen langsiktig gjeld</b>		<b>2 900 642</b>	<b>3 124 054</b>
<b>Kortsiktig gjeld</b>			
Leverandørgjeld		18 533	15 732
Skyldige offentlige avgifter	7	78 336	72 933
Annen kortsiktig gjeld		115 850	110 964
<b>Sum kortsiktig gjeld</b>		<b>212 719</b>	<b>199 630</b>
<b>Sum gjeld</b>		<b>3 113 361</b>	<b>3 323 684</b>
<b>SUM EGENKAPITAL OG GJELD</b>		<b>6 635 637</b>	<b>7 009 149</b>

Bryne, 29.05.2024

Hilde Sjo Tavares  
styrets leder / daglig leder



RYGGRADEN AS  
994 231 235

## Noter

### Regnskapsprinsipper

Årsregnskapet er satt opp i samsvar med regnskapsloven og god regnskapsskikk for små foretak. Forutsetning om videre drift er lagt til grunn ved utarbeidelsen.

#### Omløpsmidler og kortsiktig gjeld

Omløpsmidler og kortsiktig gjeld omfatter normalt poster som forfaller til betaling innen ett år etter siste dag i regnskapsåret, samt poster som knytter seg til varekretsløpet. Omløpsmidler vurderes til laveste verdi av anskaffelseskost og antatt virkelig verdi (Laveste verdis prinsipp).

#### Anleggsmidler og langsiktig gjeld

Anleggsmidler omfatter eiendeler bestemt til varig eie og bruk for virksomheten. Anleggsmidler er vurdert til anskaffelseskost. Varige driftsmidler føres opp i balansen og avskrives over driftsmidlets forventede økonomiske levetid. Varige driftsmidler nedskrives til virkelig verdi ved verdifall som forventes ikke å være av forbigående art. Nedskrivninger blir reversert når grunnlaget for nedskrivningen ikke lenger finnes å være til stede.

#### Inntektsføring

Inntektsføring ved salg av varer skjer på leveringstidspunktet. Tjenester inntektsføres i takt med utførelsen.

#### Varer

Varer er vurdert til det laveste av gjennomsnittlig anskaffelseskost og netto salgsverdi (laveste verdis prinsipp).

#### Fordringer

Kundefordringer føres opp i balansen til pålydende etter fradrag for avsetning til påregnelig tap. Avsetning til påregnelig tap gjøres på grunnlag av en individuell vurdering av de enkelte fordringene. I tillegg gjøres det for øvrige kundefordringer en uspesifisert avsetning for å dekke antatt tap.

Andre fordringer er også gjenstand for en tilsvarende vurdering.

#### Skatt

Skattekostnaden i resultatregnskapet omfatter periodens betalbare skatt som blir utlignet og forfaller til betaling i neste regnskapsår i tillegg til endring i utsatt skatt. Utsatt skatt er beregnet med skattesatsen ved utgangen av regnskapsåret (22%) på grunnlag av skattereduserende og skatteøkende midlertidige forskjeller som eksisterer mellom regnskapsmessige og skattemessige verdier. I beregningen er det også medtatt ligningsmessig framførbart underskudd ved regnskapsårets utgang. Skatteøkende og skattereduserende midlertidige forskjeller som reverserer eller kan reversere i samme periode er utlignet og nettoført.

#### Aksjer

Aksjer oppføres til kostpris, og nedskrives ved verdifall. Nedskrivninger blir reversert når grunnlaget for nedskrivningen ikke lenger finnes å være tilstede.

### Antall årsverk

Antall årsverk sysselsatt i regnskapsåret:

1



RYGGRADEN AS  
994 231 235

## Note 1 - Lønnskostnader

Spesifikasjon av lønnskostnader	2023	2022
Lønn	753 984	752 065
Arbeidsgiveravgift	140 399	131 347
Pensjonskostnader	29 639	26 415
Andre relaterte ytelser	8 750	6 983
<b>Sum</b>	<b>932 772</b>	<b>916 811</b>

### Mer om årsverk og lønn

Revisor:

Selskapet har valgt bort revisor og har således ingen kostnader knyttet til dette.

## Note 2 - Varige driftsmidler og immaterielle eiendeler

	Varige driftsmidler
Anskaffelseskost 01.01.	4 399 910
Tilgang i året	0
Avgang i året	0
<b>Anskaffelseskost 31.12.</b>	<b>4 399 910</b>
Samlede avskrivninger, nedskrivninger og reverseringer av nedskrivninger	-1 072 978
<b>Balanseført verdi per 31.12.</b>	<b>3 326 932</b>
Avskrivninger, nedskrivninger og reverseringer av nedskrivninger i regnskapsåret	165 133

## Note 3 - Investeringer

Selskapet har aksjer i følgende selskaper:

Selskap:	Eierandel %	Årsresultat	Egenkapital
BBhugme AS	8,96	-71 000	19 243 000
Physical Medicine Group AS	0,7	-15 665 000	101 183 000

Tallene er fra årsregnskapet per 2022 da årsregnskapet for 2023 ikke er avlagt for på tidspunkt for avleggelse av årsregnskapet til Ryggraden AS.

Det er ytt lån til BBHugme AS på kr 27 500, og til RST Enterprise AS på kr 185 629. Lånene renteberegnes og renter med totalt Kr 6 367 er inkludert som annen renteinntekt. BBhugme AS faller inn under definisjonen av tilknyttede selskap.

Investeringer i datterselskap	Eierandel %	Årsresultat 2023	Egenkapital 31.12.2023
Flowstate AS	100%	-56 547	-55 432

2023 er det første driftsåret, og datterselskapet har negativ drift. Det er gitt rentefritt lån på kr 62 500 til datterselskapet.



RYGGRADEN AS  
994 231 235

## Note 4 - Spesifisering av skatt

<b>Skattekostnad</b>	<b>2023</b>	<b>2022</b>
+/- Endringer i utsatt skatt/utsatt skattefordel	-46 028	-48 055
<b>Skattekostnad</b>	<b>-46 028</b>	<b>-48 055</b>
<b>Skattepliktig inntekt</b>		
Resultat før skatt	-209 217	-218 299
Permanente forskjeller	0	-133
+/- Endring i midlertidige forskjeller	16 469	-10 082
<b>Skattepliktig inntekt</b>	<b>-192 748</b>	<b>-228 514</b>

## Note 5 - Midlertidige forskjeller - utsatt skatt/skattefordel

Utsatt skatt/utsatt skattefordel i balansen avsettes på grunnlag av forskjeller mellom regnskapsmessige og skattemessige verdier i henhold til norsk regnskapsstandard for skatt.

Midlertidige skatteøkende og skattereduserende forskjeller som kan utlignes er nettoført.

<b>Midlertidige forskjeller knyttet til:</b>	<b>01.01.2023</b>	<b>31.12.2023</b>	<b>Endring</b>
Anleggsmidler	116 756	100 287	16 469
Fremførbart underskudd	-344 534	-537 283	192 749
<b>Netto forskjeller</b>	<b>-227 778</b>	<b>-436 996</b>	<b>209 218</b>
<b>Sum midlertidige forskjeller som påvirker betalbar skatt</b>	<b>-227 778</b>	<b>-436 996</b>	<b>209 218</b>
<b>Utsatt skattefordel 31.12.2023 basert på 22 %</b>	<b>-50 111</b>	<b>-96 139</b>	<b>46 028</b>

## Note 6 - Gjeld til kredittinstitusjoner

Gjeldspost med forfall senere enn 5 år fra balansedagen utgjør pr 31.12. i år kr 1 822 129 og pr 31.12. i fjor kr 2 013 991.

<b>Pantesikret gjeld</b>	<b>2023</b>	<b>2022</b>
Gjeld til kredittinstitusjoner	2 900 642	3 124 054
<b>Sum gjeld sikret med pant</b>	<b>2 900 642</b>	<b>3 124 054</b>

<b>Pantesatte eiendeler</b>	<b>2023</b>	<b>2022</b>
Tomt og bygninger	3 155 470	3 270 040
Kjøretøy	142 935	186 915
<b>Sum gjeld sikret med pant</b>	<b>3 298 405</b>	<b>3 456 955</b>

## Note 7 - Bankinnskudd

	<b>31.12.2023</b>
I posten for bankinnskudd inngår egen konto for bundne skattetrekksmidler med	41 160
Skyldig skattetrekk	-41 160



RYGGRADEN AS  
994 231 235

## Note 8 - Aksjekapital

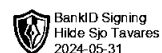
Aksjeklasse	Antall aksjer	Aksjenes pålydende	Bokført verdi
Ordinære	2 000	45	90 000

Aksjonærer	Antall aksjer	Eierandel %	Aksjeklasse
Hilde Sjo Tavares	1 000	50,00	Ordinære
Rui Sancho Tavares	1 000	50,00	Ordinære
<b>Totalt antall aksjer</b>	<b>2 000</b>	<b>100</b>	

## Note 9 - Egenkapital

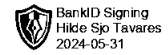
	Aksjekapital	Overkurs	Opptjent egenkapital	Sum
Egenkapital 31.12.2022	90 000	196 480	3 398 985	3 685 465
Årsresultat	0	0	-163 189	-163 189
<b>Egenkapital 31.12.2023</b>	<b>90 000</b>	<b>196 480</b>	<b>3 235 797</b>	<b>3 522 276</b>



Årsregnskap for  
**RYGGRADEN AS**  
994231235  
Regnskapsår  
01.01.2023 - 31.12.2023



RYGGRADEN AS  
994 231 235

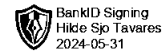


### Resultatregnskap

	Note	2023	2022
<b>Driftsinntekter</b>			
Salgsinntekt		888 061	821 295
Annen driftsinntekt		563 345	511 540
<b>Sum driftsinntekter</b>		<b>1 451 406</b>	<b>1 332 835</b>
<b>Driftskostnader</b>			
Lønnskostnad	1	932 772	916 811
Avskrivning på varige driftsmidler	2	165 133	159 808
Annen driftskostnad	1	374 317	333 015
<b>Sum driftskostnader</b>		<b>1 472 222</b>	<b>1 409 634</b>
<b>Driftsresultat</b>		<b>-20 816</b>	<b>-76 799</b>
<b>Finansinntekter</b>			
Annen renteinntekt	3	8 415	10 035
Annen finansinntekt		6 452	8 547
<b>Sum finansinntekter</b>		<b>14 867</b>	<b>18 582</b>
<b>Finanskostnader</b>			
Annen rentekostnad		203 268	160 083
<b>Sum finanskostnader</b>		<b>203 268</b>	<b>160 083</b>
<b>Netto finans</b>		<b>-188 401</b>	<b>-141 501</b>
<b>Resultat før skattekostnad</b>		<b>-209 217</b>	<b>-218 299</b>
Skattekostnad	4, 5	-46 028	-48 055
<b>Årsresultat</b>		<b>-163 189</b>	<b>-170 244</b>
<b>Overføringer</b>			
Tilleggsutbytte		0	71 000
Annen egenkapital		-163 189	-241 244
<b>Sum overføringer</b>		<b>-163 189</b>	<b>-170 244</b>



RYGGRADEN AS  
994 231 235

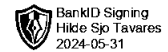


## Balanse

	Note	31.12.2023	31.12.2022
<b>EIENDELER</b>			
<b>Anleggsmidler</b>			
<b>Immaterielle eiendeler</b>			
Utsatt skattefordel	4, 5	96 139	50 111
<b>Sum immaterielle eiendeler</b>		<b>96 139</b>	<b>50 111</b>
<b>Varige driftsmidler</b>			
Tomter, bygninger og annen fast eiendom	2, 6	3 155 470	3 270 040
Driftsløsøre, inventar, verktøy, kontormaskiner, ol.	2, 6	171 462	222 025
<b>Sum varige driftsmidler</b>		<b>3 326 932</b>	<b>3 492 065</b>
<b>Finansielle anleggsmidler</b>			
Investering i datterselskap	3	30 000	30 000
Lån til foretak i samme konsern	3	62 500	0
Lån til tilknyttet selskap og felles kontrollert virksomhet	3	27 500	26 250
Investeringer i aksjer og andeler	3	2 213 952	2 213 952
Andre langsiktige fordringer	3	205 629	279 262
<b>Sum finansielle anleggsmidler</b>		<b>2 539 581</b>	<b>2 549 464</b>
<b>Sum anleggsmidler</b>		<b>5 962 652</b>	<b>6 091 640</b>
<b>Omløpsmidler</b>			
<b>Varer</b>			
Varer		2 532	2 532
<b>Sum varer</b>		<b>2 532</b>	<b>2 532</b>
<b>Fordringer</b>			
Kundefordringer		38 564	40 637
Andre kortsiktige fordringer		74 485	53 288
<b>Sum fordringer</b>		<b>113 049</b>	<b>93 925</b>
<b>Investeringer</b>			
Andre markedsbaserte finansielle instrumenter		458 163	458 163
<b>Sum investeringer</b>		<b>458 163</b>	<b>458 163</b>
<b>Bankinnskudd, kontanter og lignende</b>			
Bankinnskudd, kontanter og lignende	7	99 240	362 888
<b>Sum bankinnskudd, kontanter og lignende</b>		<b>99 240</b>	<b>362 888</b>
<b>Sum omløpsmidler</b>		<b>672 985</b>	<b>917 509</b>
<b>SUM EIENDELER</b>		<b>6 635 637</b>	<b>7 009 149</b>



RYGGRADEN AS  
994 231 235



## Balanse


	Note	31.12.2023	31.12.2022
<b>EGENKAPITAL OG GJELD</b>			
<b>Egenkapital</b>			
<b>Innskutt egenkapital</b>			
Aksjekapital	8, 9	90 000	90 000
Overkurs	9	196 480	196 480
<b>Sum innskutt egenkapital</b>		<b>286 480</b>	<b>286 480</b>
<b>Opptjent egenkapital</b>			
Annen egenkapital	9	3 235 797	3 398 985
<b>Sum opptjent egenkapital</b>		<b>3 235 797</b>	<b>3 398 985</b>
<b>Sum egenkapital</b>		<b>3 522 276</b>	<b>3 685 465</b>
<b>Gjeld</b>			
<b>Annen langsiktig gjeld</b>			
Gjeld til kredittinstitusjoner	6	2 900 642	3 124 054
<b>Sum annen langsiktig gjeld</b>		<b>2 900 642</b>	<b>3 124 054</b>
<b>Kortsiktig gjeld</b>			
Leverandørgjeld		18 533	15 732
Skyldige offentlige avgifter	7	78 336	72 933
Annen kortsiktig gjeld		115 850	110 964
<b>Sum kortsiktig gjeld</b>		<b>212 719</b>	<b>199 630</b>
<b>Sum gjeld</b>		<b>3 113 361</b>	<b>3 323 684</b>
<b>SUM EGENKAPITAL OG GJELD</b>		<b>6 635 637</b>	<b>7 009 149</b>

Bryne, 29.05.2024

Hilde Sjo Tavares  
styrets leder / daglig leder



RYGGRADEN AS  
994 231 235



## Noter

### Regnskapsprinsipper

Årsregnskapet er satt opp i samsvar med regnskapsloven og god regnskapsskikk for små foretak. Forutsetning om videre drift er lagt til grunn ved utarbeidelsen.

#### Omløpsmidler og kortsiktig gjeld

Omløpsmidler og kortsiktig gjeld omfatter normalt poster som forfaller til betaling innen ett år etter siste dag i regnskapsåret, samt poster som knytter seg til varekretsløpet. Omløpsmidler vurderes til laveste verdi av anskaffelseskost og antatt virkelig verdi (Laveste verdis prinsipp).

#### Anleggsmidler og langsiktig gjeld

Anleggsmidler omfatter eiendeler bestemt til varig eie og bruk for virksomheten. Anleggsmidler er vurdert til anskaffelseskost. Varige driftsmidler føres opp i balansen og avskrives over driftsmidlets forventede økonomiske levetid. Varige driftsmidler nedskrives til virkelig verdi ved verdifall som forventes ikke å være av forbigående art. Nedskrivninger blir reversert når grunnlaget for nedskrivningen ikke lenger finnes å være til stede.

#### Inntektsføring

Inntektsføring ved salg av varer skjer på leveringstidspunktet. Tjenester inntektsføres i takt med utførelsen.

#### Varer

Varer er vurdert til det laveste av gjennomsnittlig anskaffelseskost og netto salgsverdi (laveste verdis prinsipp).

#### Fordringer

Kundefordringer føres opp i balansen til pålydende etter fradrag for avsetning til påregnelig tap. Avsetning til påregnelig tap gjøres på grunnlag av en individuell vurdering av de enkelte fordringene. I tillegg gjøres det for øvrige kundefordringer en uspesifisert avsetning for å dekke antatt tap.

Andre fordringer er også gjenstand for en tilsvarende vurdering.

#### Skatt

Skattekostnaden i resultatregnskapet omfatter periodens betalbare skatt som blir utlignet og forfaller til betaling i neste regnskapsår i tillegg til endring i utsatt skatt. Utsatt skatt er beregnet med skattesatsen ved utgangen av regnskapsåret (22%) på grunnlag av skattereduserende og skatteøkende midlertidige forskjeller som eksisterer mellom regnskapsmessige og skattemessige verdier. I beregningen er det også medtatt ligningsmessig framførbart underskudd ved regnskapsårets utgang. Skatteøkende og skattereduserende midlertidige forskjeller som reverserer eller kan reversere i samme periode er utlignet og nettoført.

#### Aksjer

Aksjer oppføres til kostpris, og nedskrives ved verdifall. Nedskrivninger blir reversert når grunnlaget for nedskrivningen ikke lenger finnes å være tilstede.


### Antall årsverk

Antall årsverk sysselsatt i regnskapsåret:

1



RYGGRADEN AS  
994 231 235



## Note 1 - Lønnskostnader

Spesifikasjon av lønnskostnader	2023	2022
Lønn	753 984	752 065
Arbeidsgiveravgift	140 399	131 347
Pensjonskostnader	29 639	26 415
Andre relaterte ytelser	8 750	6 983
<b>Sum</b>	<b>932 772</b>	<b>916 811</b>

### Mer om årsverk og lønn

Revisor:

Selskapet har valgt bort revisor og har således ingen kostnader knyttet til dette.

## Note 2 - Varige driftsmidler og immaterielle eiendeler

	Varige driftsmidler
Anskaffelseskost 01.01.	4 399 910
Tilgang i året	0
Avgang i året	0
<b>Anskaffelseskost 31.12.</b>	<b>4 399 910</b>
Samlede avskrivninger, nedskrivninger og reverseringer av nedskrivninger	-1 072 978
<b>Balanseført verdi per 31.12.</b>	<b>3 326 932</b>
Avskrivninger, nedskrivninger og reverseringer av nedskrivninger i regnskapsåret	165 133

## Note 3 - Investeringer

Selskapet har aksjer i følgende selskaper:

Selskap:	Eierandel %	Årsresultat	Egenkapital
BBhugme AS	8,96	-71 000	19 243 000
Physical Medicine Group AS	0,7	-15 665 000	101 183 000

Tallene er fra årsregnskapet per 2022 da årsregnskapet for 2023 ikke er avlagt for på tidspunkt for avleggelse av årsregnskapet til Ryggraden AS.

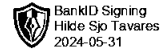
Det er ytt lån til BBHugme AS på kr 27 500, og til RST Enterprise AS på kr 185 629. Lånene renteberegnes og renter med totalt Kr 6 367 er inkludert som annen renteinntekt. BBhugme AS faller inn under definisjonen av tilknyttede selskap.

Investeringer i datterselskap	Eierandel %	Årsresultat 2023	Egenkapital 31.12.2023
Flowstate AS	100%	-56 547	-55 432

2023 er det første driftsåret, og datterselskapet har negativ drift. Det er gitt rentefritt lån på kr 62 500 til datterselskapet.



RYGGRADEN AS  
994 231 235



## Note 4 - Spesifisering av skatt

Skattekostnad	2023	2022
+/- Endringer i utsatt skatt/utsatt skattefordel	-46 028	-48 055
<b>Skattekostnad</b>	<b>-46 028</b>	<b>-48 055</b>
<b>Skattepliktig inntekt</b>		
Resultat før skatt	-209 217	-218 299
Permanente forskjeller	0	-133
+/- Endring i midlertidige forskjeller	16 469	-10 082
<b>Skattepliktig inntekt</b>	<b>-192 748</b>	<b>-228 514</b>

## Note 5 - Midlertidige forskjeller - utsatt skatt/skattefordel

Utsatt skatt/utsatt skattefordel i balansen avsettes på grunnlag av forskjeller mellom regnskapsmessige og skattemessige verdier i henhold til norsk regnskapsstandard for skatt.

Midlertidige skatteøkende og skattereduserende forskjeller som kan utlignes er nettoført.

Midlertidige forskjeller knyttet til:	01.01.2023	31.12.2023	Endring
Anleggsmidler	116 756	100 287	16 469
Fremførbart underskudd	-344 534	-537 283	192 749
<b>Netto forskjeller</b>	<b>-227 778</b>	<b>-436 996</b>	<b>209 218</b>
<b>Sum midlertidige forskjeller som påvirker betalbar skatt</b>	<b>-227 778</b>	<b>-436 996</b>	<b>209 218</b>
<b>Utsatt skattefordel 31.12.2023 basert på 22 %</b>	<b>-50 111</b>	<b>-96 139</b>	<b>46 028</b>

## Note 6 - Gjeld til kredittinstitusjoner

Gjeldspost med forfall senere enn 5 år fra balansedagen utgjør pr 31.12. i år kr 1 822 129 og pr 31.12. i fjor kr 2 013 991.

Pantesikret gjeld	2023	2022
Gjeld til kredittinstitusjoner	2 900 642	3 124 054
<b>Sum gjeld sikret med pant</b>	<b>2 900 642</b>	<b>3 124 054</b>

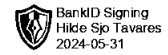
Pantesatte eiendeler	2023	2022
Tomt og bygninger	3 155 470	3 270 040
Kjøretøy	142 935	186 915
<b>Sum gjeld sikret med pant</b>	<b>3 298 405</b>	<b>3 456 955</b>

## Note 7 - Bankinnskudd

	31.12.2023
I posten for bankinnskudd inngår egen konto for bundne skattetrekksmidler med	41 160
Skyldig skattetrekk	-41 160



RYGGRADEN AS  
994 231 235



## Note 8 - Aksjekapital

Aksjeklasse	Antall aksjer	Aksjenes pålydende	Bokført verdi
Ordinære	2 000	45	90 000

Aksjonærer	Antall aksjer	Eierandel %	Aksjeklasse
Hilde Sjo Tavares	1 000	50,00	Ordinære
Rui Sancho Tavares	1 000	50,00	Ordinære
<b>Totalt antall aksjer</b>	<b>2 000</b>	<b>100</b>	

## Note 9 - Egenkapital

	Aksjekapital	Overkurs	Opptjent egenkapital	Sum
Egenkapital 31.12.2022	90 000	196 480	3 398 985	3 685 465
Årsresultat	0	0	-163 189	-163 189
<b>Egenkapital 31.12.2023</b>	<b>90 000</b>	<b>196 480</b>	<b>3 235 797</b>	<b>3 522 276</b>