



ÅRSREGNSKAPET FOR REGNSKAPSÅRET 2019 - GENERELL INFORMASJON

Enheten

Organisasjonsnummer: 989 130 382
Organisasjonsform: Aksjeselskap
Foretaksnavn: KLEPPE INVEST AS
Forretningsadresse: Kortegata 4
4012 STAVANGER

Regnskapsår

Årsregnskapets periode: 01.01.2019 - 31.12.2019

Konsern

Morselskap i konsern: Nei

Regnskapsregler

Regler for små foretak benyttet: Ja
Benyttet ved utarbeidelsen av årsregnskapet til selskapet: Regnskapslovens alminnelige regler

Årsregnskapet fastsatt av kompetent organ

Bekreftet av representant for selskapet: Egil Kleppe
Dato for fastsettelse av årsregnskapet: 31.12.2019

Grunnlag for avgivelse

År 2019: Årsregnskapet er elektronisk innlevert
År 2018: Tall er hentet fra elektronisk innlevert årsregnskap fra 2019

Det er ikke krav til at årsregnskapet m.v. som sendes til Regnskapsregisteret er undertegnet. Kontrollen på at dette er utført ligger hos revisor/enhetens øverste organ. Sikkerheten ivaretas ved at innsender har rolle/rettighet for innsending av årsregnskapet via Altinn, og ved at det bekreftes at årsregnskapet er fastsatt av kompetent organ.

Brønnøysundregistrene, 21.07.2021



Resultatregnskap

Beløp i: NOK	Note	2019	2018
RESULTATREGNSKAP			
Kostnader			
Annen driftskostnad		75 091	50 235
Sum kostnader		75 091	50 235
Driftsresultat		-75 091	-50 235
Finansinntekter og finanskostnader			
Annen renteinntekt		80	157
Annen finansinntekt	3	521 413	359 585
Verdiøkning av finansielle instrumenter			514 743
Sum finansinntekter		521 493	874 485
Verdireduksjon av finansielle instrumenter		514 056	
Annen finanskostnad		389	4 545
Sum finanskostnader		514 445	4 545
Netto finans		7 048	869 941
Ordinært resultat før skattekostnad		-68 043	819 706
Ordinært resultat etter skattekostnad		-68 043	819 706
Årsresultat		-68 043	819 706
Overføringer og disponeringer			
Utbytte		301 476	
Annen egenkapital		-369 519	819 706
Sum overføringer og disponeringer		-68 043	819 706



Balanse

Beløp i: NOK	Note	2019	2018
BALANSE - EIENDELER			
Anleggsmidler			
Immaterielle eiendeler			
Finansielle anleggsmidler			
Investeringer i aksjer og andeler	3	4 192 785	4 480 265
Sum finansielle anleggsmidler		4 192 785	4 480 265
Sum anleggsmidler		4 192 785	4 480 265
Omløpsmidler			
Varer			
Fordringer			
Andre fordringer			29 183
Sum fordringer			29 183
Bankinnskudd, kontanter og lignende			
Bankinnskudd, kontanter og lignende	4	122 949	181 726
Sum bankinnskudd, kontanter og lignende		122 949	181 726
Sum omløpsmidler		122 949	210 909
SUM EIENDELER		4 315 734	4 691 174
BALANSE - EGENKAPITAL OG GJELD			
Egenkapital			
Innskutt egenkapital			
Aksjekapital (5 044 aksjer à kr 20,70)	5, 6, 7	104 400	104 400
Sum innskutt egenkapital		104 400	104 400
Opptjent egenkapital			
Annen egenkapital	7	4 211 334	4 580 853
Sum opptjent egenkapital		4 211 334	4 580 853



Balanse

Beløp i: NOK	Note	2019	2018
Sum egenkapital	7	4 315 734	4 685 253
Sum langsiktig gjeld		0	0
Kortsiktig gjeld			
Annen kortsiktig gjeld			5 921
Sum kortsiktig gjeld			5 921
Sum gjeld		0	5 921
SUM EGENKAPITAL OG GJELD		4 315 734	4 691 174



Årsregnskap for 2019

Kleppe Invest AS

Org.nr. 989 130 382

Innhold

Resultatregnskap

Balanse

Noter

Utarbeidet av Azets Insight AS

A, AZETS



Resultatregnskap for 2019
Kleppe Invest AS

	Note	2019	2018
Sum driftsinntekter		<u>0</u>	<u>0</u>
Annen driftskostnad		(75 091)	(50 235)
Sum driftskostnader		<u>(75 091)</u>	<u>(50 235)</u>
Driftsresultat		<u>(75 091)</u>	<u>(50 235)</u>
Annen renteinntekt		80	157
Annen finansinntekt	3	521 413	359 585
Verdiøkning av finansielle instrumenter		0	514 743
Sum finansinntekter		<u>521 493</u>	<u>874 485</u>
Verdireduksjon av finansielle instrumenter		(514 056)	0
Annen finanskostnad		(389)	(4 545)
Sum finanskostnader		<u>(514 445)</u>	<u>(4 545)</u>
Netto finans		<u>7 048</u>	<u>869 941</u>
Ordinært resultat før skattekostnad		<u>(68 043)</u>	<u>819 706</u>
Ordinært resultat		<u>(68 043)</u>	<u>819 706</u>
Årsresultat		<u>(68 043)</u>	<u>819 706</u>
Overføringer			
Tilleggsutbytte		301 476	0
Annen egenkapital		(369 519)	819 706
Sum		<u>(68 043)</u>	<u>819 706</u>



Balanse pr. 31. desember 2019



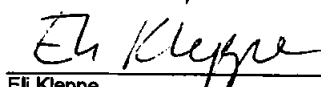
Kleppe Invest AS

	Note	2019	2018
EIENDELER			
Anleggsmidler			
Finansielle anleggsmidler			
Investeringer i aksjer og andeler	3	4 192 785	4 480 265
Sum finansielle anleggsmidler		4 192 785	4 480 265
Sum anleggsmidler		4 192 785	4 480 265
Omløpsmidler			
Fordringer			
Andre fordringer		0	29 183
Sum fordringer		0	29 183
Bankinnskudd, kontanter og lignende	4	122 949	181 726
Sum bankinnskudd, kontanter og lignende		122 949	181 726
Sum omløpsmidler		122 949	210 909
Sum eiendeler		4 315 734	4 691 174

**Balanse pr. 31. desember 2019**
Kleppe Invest AS

	Note	2019	2018
EGENKAPITAL OG GJELD			
Egenkapital			
Innskutt egenkapital			
Aksjekapital (5 044 aksjer à kr 20,70)	5, 6, 7	104 400	104 400
Sum innskutt egenkapital		104 400	104 400
Opptjent egenkapital			
Annen egenkapital	7	4 211 334	4 580 853
Sum opptjent egenkapital		4 211 334	4 580 853
Sum egenkapital	7	4 315 734	4 685 253
Gjeld			
Kortsiktig gjeld			
Annen kortsiktig gjeld		0	5 921
Sum kortsiktig gjeld		0	5 921
Sum gjeld		0	5 921
Sum egenkapital og gjeld		4 315 734	4 691 174

Stavanger, 23.12.2019


Egil Kleppe
Styrets leder / Daglig leder
Stig André Kleppe
Styremedlem
Frode Kleppe
Styremedlem
Eli Kleppe
Styremedlem



Noter 2019 **Kleppe Invest AS**

Regnskapsprinsipper

Årsregnskapet er satt opp i samsvar med regnskapsloven og god regnskapsskikk for små foretak.

Salgsinntekter

Inntektsføring ved salg av varer skjer på leveringstidspunktet. Tjenester inntektsføres etter hvert som de leveres.

Klassifisering og vurdering av balanseposter

Omløpsmidler vurderes til laveste av anskaffelseskost og virkelig verdi. Kortsiktig gjeld balanseføres til nominelt beløp på etableringstidspunktet.

Anleggsmidler vurderes til anskaffelseskost. Anleggsmidlene nedskrives til virkelig verdi ved verdifall som ikke forventes å være forbigående.

Forøvrig er følgende regnskapsprinsipper anvendt:

FIFO-metoden for tilordning av anskaffelseskost for ombyttbare finansielle eiendeler, laveste verdis prinsipp for markedsbaserte finansielle omløpsmidler.

Prinsippene er uendret fra 2018 til 2019.

Note 1 - Obligatorisk tjenestepensjon

Obligatorisk tjenestepensjon

Foretaket er ikke pliktig til å ha tjenestepensjonsordning etter lov om obligatorisk tjenestepensjon.

Note 2 - Revisjon

Selskapet oppfyller kravene til fravalg revisor, og dette er valgt. Årsregnskapet er utarbeidet av autorisert regnskapsførerselskap.



Noter 2019

Kleppe Invest AS

Note 3 - Investering i aksjer og grunnfondsbevis

Spesifikasjon	Anskaffelseskost	Bokført verdi
Hunter Group ASA	100 500	2 742
Emerging Europe Land Development AS	200 000	536
Jæren Sparebank Egenkapitalbevis	44 000	44 000
Sandnes Sparebank Egenkapitalbevis	285 700	174 870
Sparebank 1 SR-Bank Egenkapitalbevis	472 892	472 892
Seb - Optimum kupong 17/20	714 000	714 000
Seb - Optimum H&M og Elektrolux II	1 020 000	1 020 000
Optimum	1 763 455	1 763 455
Dwellop AS	287	287
Samlet balanseført verdi	4 600 834	4 192 782

Aksjene er verdsatt til laveste verdi av anskaffelseskost og markedsverdi

Det er solgt aksjer/andeler med en gevinst på kr. 340 074,- og mottatt kr. 53 755 i utbytte.

Det er solgt aksjer/andeler med et tap på kr. 388,95,-

Note 4 - Bankinnskudd

Posten inneholder kun frie midler.

Note 5 - Aksjekapital

Foretaket har 5 044 aksjer, pålydende kr 20,70, noe som gir en samlet aksjekapital på kr 104 400.

Foretaket har én aksjeklasse. Alle aksjer har lik stemme- og utbytterett.

Note 6 - Aksjonærer

Foretaket har 1 aksjonær.

Aksjonærens navn	Antall aksjer	Eierandel
Kleppe, Egil	5 044	100,00%
Sum	5 044	100,00%

Egil Kleppe er styrets leder og daglig leder.

Note 7 - Egenkapital

	Aksjekapital	Annen EK	Sum
Egenkapital 01.01.2019	104 400	4 580 853	4 685 253
Tilleggsutbytte		(301 476)	(301 476)
Årets resultat		(68 043)	(68 043)
Egenkapital 31.12.2019	104 400	4 211 334	4 315 734



Noter 2019

Kleppe Invest AS

Note 8 - Skatt

	2019	2018
Ordinært resultat før skattekostnad	(68 043)	819 706
+/- Permanente forskjeller	121 881	(830 475)
- Fremførbart underskudd / korreksjonsinntekt	(53 837)	
Årets skattegrunnlag	0	(10 768)
Skattekostnad i resultatregnskapet	0	0
Betalbar skatt i balansen	0	0

Note 9 - Midl. forskjeller - Utsatt skatt/skattefordel

Utsatt skatt/utsatt skattefordel i balansen avsettes på grunnlag av forskjeller mellom regnskapsmessige og skattemessige verdier i henhold til norsk regnskapsstandard for skatt. Midlertidige skatteøkende og skattereduserende forskjeller som kan utlignes er nettoført.

Midlertidige forskjeller knyttet til:	01.01.2019	31.12.2019	Endring
Skattemessig fremførbart underskudd	(196 439)	(142 601)	(53 837)
Netto forskjeller	(196 439)	(142 601)	(53 837)
Skattereduserende forskjeller som ikke kan utlignes	196 439	142 601	53 837
Sum midlertidige forskjeller	0	0	0
Utsatt skattefordel 31.12.19. basert på 22%	0	0	0

Utsatt skattefordel balanseføres ikke, dette i henhold til God regnskapsskikk for små foretak.



Noter 2019 Kleppe Invest AS

Regnskapsprinsipper

Årsregnskapet er satt opp i samsvar med regnskapsloven og god regnskapsskikk for små foretak.

Salgsinntekter

Inntektsføring ved salg av varer skjer på leveringstidspunktet. Tjenester inntektsføres etter hvert som de leveres.

Klassifisering og vurdering av balanseposter

Omløpsmidler vurderes til laveste av anskaffelseskost og virkelig verdi. Kortsiktig gjeld balanseføres til nominelt beløp på etableringstidspunktet.

Anleggsmidler vurderes til anskaffelseskost. Anleggsmidlene nedskrives til virkelig verdi ved verdifall som ikke forventes å være forbigående.

Forøvrig er følgende regnskapsprinsipper anvendt:

FIFO-metoden for tilordning av anskaffelseskost for ombyttbare finansielle eiendeler, laveste verdis prinsipp for markedsbaserte finansielle omløpsmidler.

Prinsippene er uendret fra 2018 til 2019.

Note 1 - Obligatorisk tjenstepensjon

Obligatorisk tjenstepensjon

Foretaket er ikke pliktig til å ha tjenstepensjonsordning etter lov om obligatorisk tjenstepensjon.

Note 2 - Revisjon

Selskapet oppfyller kravene til fravalg revisor, og dette er valgt. Årsregnskapet er utarbeidet av autorisert regnskapsførerselskap.



Note 3 - Investering i aksjer og grunnfondsbevis

Spesifikasjon	Ansaffelseskost	Bokført verdi
Hunter Group ASA	100 500	2 742
Emerging Europe Land Development AS	200 000	536
Jæren Sparebank Egenkapitalbevis	44 000	44 000
Sandnes Sparebank Egenkapitalbevis	285 700	174 870
Sparebank 1 SR-Bank Egenkapitalbevis	472 892	472 892
Seb - Optimum kupong 17/20	714 000	714 000
Seb - Optimum H&M og Elektrolux II	1 020 000	1 020 000
Optimum	1 763 455	1 763 455
Dwellop AS	287	287
Samlet balanseført verdi	4 600 834	4 192 782

Aksjene er verdsatt til laveste verdi av anskaffelseskost og markedsverdi

Det er solgt aksjer/andeler med en gevinst på kr. 340 074,- og mottatt kr. 53 755 i utbytte.

Det er solgt aksjer/andeler med et tap på kr. 388,95,-

Note 4 - Bankinnskudd

Posten inneholder kun frie midler.

Note 5 - Aksjekapital

Foretaket har 5 044 aksjer, pålydende kr 20,70, noe som gir en samlet aksjekapital på kr 104 400.

Foretaket har én aksjeklasse. Alle aksjer har lik stemme- og utbytterett.

Note 6 - Aksjonærer

Foretaket har 1 aksjonær.

Aksjonærens navn	Antall aksjer	Eierandel
Kleppe, Egil	5 044	100,00%
Sum	5 044	100,00%

Egil Kleppe er styrets leder og daglig leder.

Note 7 - Egenkapital

	Aksjekapital	Annen EK	Sum
Egenkapital 01.01.2019	104 400	4 580 853	4 685 253
Tilleggsutbytte		(301 476)	(301 476)
Årets resultat		(68 043)	(68 043)
Egenkapital 31.12.2019	104 400	4 211 334	4 315 734



Noter 2019

Kleppe Invest AS

Note 8 - Skatt

	2019	2018
Ordinært resultat før skattekostnad	(68 043)	819 706
+/- Permanente forskjeller	121 881	(830 475)
- Fremførbart underskudd / korreksjonsinntekt	(53 837)	
Årets skattegrunnlag	0	(10 768)
Skattekostnad i resultatregnskapet	0	0
Betalbar skatt i balansen	0	0

Note 9 - Midl. forskjeller - Utsatt skatt/skattefordel

Utsatt skatt/utsatt skattefordel i balansen avsettes på grunnlag av forskjeller mellom regnskapsmessige og skattemessige verdier i henhold til norsk regnskapsstandard for skatt. Midlertidige skatteøkende og skattereduserende forskjeller som kan utlignes er nettoført.

Midlertidige forskjeller knyttet til:	01.01.2019	31.12.2019	Endring
Skattemessig fremførbart underskudd	(196 439)	(142 601)	(53 837)
Netto forskjeller	(196 439)	(142 601)	(53 837)
Skattereduserende forskjeller som ikke kan utlignes	196 439	142 601	53 837
Sum midlertidige forskjeller	0	0	0
Utsatt skattefordel 31.12.19. basert på 22%	0	0	0

Utsatt skattefordel balanseføres ikke, dette i henhold til God regnskapsskikk for små foretak.