



ÅRSREGNSKAPET FOR REGNSKAPSÅRET 2021 - GENERELL INFORMASJON

Enheten

Organisasjonsnummer: 983 489 257
Organisasjonsform: Aksjeselskap
Foretaksnavn: BERGEN KINO AS
Forretningsadresse: Neumanns gate 3
5015 BERGEN

Regnskapsår

Årsregnskapets periode: 01.01.2021 - 31.12.2021

Konsern

Mørselskap i konsern: Ja
Konsernregnskap lagt ved: Ja

Regnskapsregler

Regler for små foretak benyttet: Nei
Benyttet ved utarbeidelsen av årsregnskapet til selskapet: Regnskapslovens alminnelige regler
Benyttet ved utarbeidelsen av årsregnskapet til konsernet: Regnskapslovens alminnelige regler

Årsregnskapet fastsatt av kompetent organ

Bekreftet av representant for selskapet: Jeanette Heggland
Dato for fastsettelse av årsregnskapet: 08.06.2022

Grunnlag for avgivelse

År 2021: Årsregnskapet er elektronisk innlevert
År 2020: Tall er hentet fra elektronisk innlevert årsregnskap fra 2021

Det er ikke krav til at årsregnskapet m.v. som sendes til Regnskapsregisteret er undertegnet. Kontrollen på at dette er utført ligger hos revisor/enhetens øverste organ. Sikkerheten ivaretas ved at innsender har rolle/rettighet for innsending av årsregnskapet via Altinn, og ved at det bekreftes at årsregnskapet er fastsatt av kompetent organ.

Brønnøysundregistrene, 25.07.2023



Resultatregnskap

Beløp i: NOK	Note	2021	2020
RESULTATREGNSKAP			
Inntekter			
Salgsinntekt	3	85 489 543	48 313 527
Annen driftsinntekt	17	4 246 136	33 375 152
Sum inntekter		89 735 679	81 688 679
Kostnader			
Endring i beholdning av egentilvirkede anleggsmidler			-559 889
Varekostnad		24 415 176	22 022 803
Lønnskostnad	5,6	17 335 317	16 958 592
Avskrivning	7	7 537 771	8 435 753
Nedskrivning av varige driftsmidler og immaterielle eiendeler	7		619 000
Annen driftskostnad	5	29 787 370	29 912 673
Sum kostnader		79 075 634	77 388 932
Driftsresultat		10 660 045	4 299 747
Finansinntekter og finanskostnader			
Inntekt på investering i datterselskap og tilknyttet selskap	8		2 000 000
Inntekt på andre investeringer	9		
Annen renteinntekt		10 967	100 995
Annen finansinntekt		24 034	484 120
Sum finansinntekter		35 001	2 585 115
Nedskrivning av finansielle eiendeler	8	-138 562	
Annen rentekostnad		21 999	56 206
Annen finanskostnad		26 750	92 424
Sum finanskostnader		-89 813	148 630
Netto finans		124 814	2 436 485
Ordinært resultat før skattekostnad		10 784 859	6 736 232
Skattekostnad på ordinært resultat	13	2 351 940	971 098
Ordinært resultat etter skattekostnad		8 432 919	5 765 134
Årsresultat		8 432 919	5 765 134



Resultatregnskap

Beløp i: NOK	Note	2021	2020
Overføringer og disponeringer			
Overføring til/fra annen egenkapital	14	-8 432 919	-6 569 750
Sum overføringer og disponeringer		-8 432 919	-6 569 750



Balanse

Beløp i: NOK	Note	2021	2020
BALANSE - EIENDELER			
Anleggsmidler			
Immaterielle eiendeler			
Konsesjoner, patenter, lisenser, varemerker o.l.	7	266 119	367 385
Utsatt skattefordel	13		
Sum immaterielle eiendeler		266 119	367 385
Varige driftsmidler			
Tomter, bygninger og annen fast eiendom	7	27 243 012	29 693 264
Maskiner og anlegg	7		
Driftsløsøre, inventar, verktøy, kontormaskiner	7	22 709 966	27 541 776
Sum varige driftsmidler		49 952 978	57 235 040
Finansielle anleggsmidler			
Investering i datterselskap	8	7 287 500	7 148 938
Investeringer i tilknyttet selskap	8	2 060 000	2 060 000
Investeringer i aksjer og andeler	9	2 218 168	2 218 168
Andre fordringer	6	16 641 359	10 160 653
Sum finansielle anleggsmidler		28 207 027	21 587 759
Sum anleggsmidler		78 426 124	79 190 184
Omløpsmidler			
Varer			
Varer	4	826 287	902 996
Sum varer		826 287	902 996
Fordringer			
Kundefordringer	11	5 237 782	913 787
Andre fordringer		326 783	7 425 178
Sum fordringer		5 564 565	8 338 965
Bankinnskudd, kontanter og lignende			
Bankinnskudd, kontanter og lignende	2	67 730 281	54 446 897
Sum bankinnskudd, kontanter og lignende		67 730 281	54 446 897



Balanse

Beløp i: NOK	Note	2021	2020
Sum omløpsmidler		74 121 133	63 688 858
SUM EIENDELER		152 547 257	142 879 042
BALANSE - EGENKAPITAL OG GJELD			
Egenkapital			
Innskutt egenkapital			
Aksjekapital	14,15	4 250 000	4 250 000
Overkurs	14	29 833 906	29 833 906
Sum innskutt egenkapital		34 083 906	34 083 906
Opptjent egenkapital			
Annen egenkapital	14	100 418 340	89 636 814
Sum opptjent egenkapital		100 418 340	89 636 814
Sum egenkapital		134 502 246	123 720 720
Gjeld			
Langsiktig gjeld			
Pensjonsforpliktelser	6		
Utsatt skatt	13	1 987 359	754 401
Sum avsetninger for forpliktelser		1 987 359	754 401
Annen langsiktig gjeld			
Gjeld til kredittinstitusjoner	10	144 324	711 081
Øvrig langsiktig gjeld	10		
Sum annen langsiktig gjeld		144 324	711 081
Sum langsiktig gjeld		2 131 683	1 465 482
Kortsiktig gjeld			
Leverandørgjeld	11	2 239 909	2 772 838
Betalbar skatt	13	1 118 982	2 124 933
Skyldige offentlige avgifter	2	1 876 785	836 082
Annen kortsiktig gjeld	12	10 677 652	11 958 987
Sum kortsiktig gjeld		15 913 328	17 692 840



Balanse

Beløp i: NOK	Note	2021	2020
Sum gjeld		18 045 011	19 158 322
SUM EGENKAPITAL OG GJELD		152 547 257	142 879 042



Konsernets resultatregnskap

Beløp i: NOK	Note	2021	2020
RESULTATREGNSKAP			
Inntekter			
Salgsinntekt	2	68 689 933	51 472 360
Annen driftsinntekt	2, 19	32 159 445	40 284 015
Sum inntekter		100 849 378	91 756 375
Kostnader			
Varekostnad	3	29 469 786	24 881 267
Lønnskostnad	4,13	23 064 943	22 219 328
Avskrivning	7,8	7 569 291	8 472 228
Nedskrivning av varige driftsmidler og immaterielle eiendeler	3,7		1 178 889
Annen driftskostnad	4	30 188 626	30 543 340
Sum kostnader		90 292 646	87 295 052
Driftsresultat		10 556 732	4 461 323
Finansinntekter og finanskostnader			
Inntekt på investering i datterselskap og tilknyttet selskap	9	6 293 598	207 938
Inntekt på andre investeringer	10		
Annen finansinntekt		85 441	199 298
Sum finansinntekter		6 379 039	407 236
Annen finanskostnad		54 548	166 465
Sum finanskostnader		54 548	166 465
Netto finans		6 324 491	240 771
Ordinært resultat før skattekostnad		16 881 223	4 702 094
Skattekostnad på ordinært resultat	5	2 372 462	954 320
Ordinært resultat etter skattekostnad		14 508 761	3 747 774
Årsresultat		14 508 761	3 747 774
Minoritetsinteresser	16	1 970 989	-966 720
Årsresultat etter minoritetsinteresser		12 537 772	4 714 494



Konsernets resultatregnskap

Beløp i: NOK	Note	2021	2020
Overføringer og disponeringer			
Overføring til/fra annen egenkapital	16	-8 432 919	4 714 494
Sum overføringer og disponeringer		-8 432 919	4 714 494



Konsernets balanse

Beløp i: NOK	Note	2021	2020
BALANSE - EIENDELER			
Anleggsmidler			
Immaterielle eiendeler			
Konsesjoner, patenter, lisenser, varemerker o.l.	8	266 119	367 385
Sum immaterielle eiendeler		266 119	367 385
Varige driftsmidler			
Tomter, bygninger og annen fast eiendom	7	27 128 867	29 693 264
Maskiner og anlegg	7	8 938 603	10 012 436
Driftsløsøre, inventar, verktøy, kontormaskiner	7	14 280 207	17 569 158
Sum varige driftsmidler		50 347 677	57 274 858
Finansielle anleggsmidler			
Investeringer i tilknyttet selskap	9	22 584 205	16 279 632
Investeringer i aksjer og andeler	10	2 224 168	2 224 168
Obligasjoner			3 142 836
Andre fordringer	13	16 641 359	10 160 653
Sum finansielle anleggsmidler		41 449 732	31 807 289
Sum anleggsmidler		92 063 528	89 449 532
Omløpsmidler			
Varer			
Varer	3	826 287	902 996
Sum varer		826 287	902 996
Fordringer			
Kundefordringer	12	6 164 853	1 852 319
Andre fordringer	12	2 641 322	7 908 711
Sum fordringer		8 806 175	9 761 030
Investeringer			
Markedsbaserte obligasjoner		5 159 633	
Sum investeringer		5 159 633	
Bankinnskudd, kontanter og lignende			



Konsernets balanse

Beløp i: NOK	Note	2021	2020
Bankinnskudd, kontanter og lignende	6	74 821 270	64 874 332
Sum bankinnskudd, kontanter og lignende		74 821 270	64 874 332
Sum omløpsmidler		89 613 365	75 538 358
SUM EIENDELER		181 676 893	164 987 890
BALANSE - EGENKAPITAL OG GJELD			
Egenkapital			
Innskutt egenkapital			
Aksjekapital	15, 16	4 250 000	4 250 000
Overkurs	16	29 833 906	29 833 906
Sum innskutt egenkapital		34 083 906	34 083 906
Opptjent egenkapital			
Annen egenkapital	16	117 122 478	102 236 100
Minoritetsinteresser		9 487 414	7 516 425
Sum opptjent egenkapital		126 609 892	109 752 525
Sum egenkapital		160 693 798	143 836 431
Gjeld			
Langsiktig gjeld			
Utsatt skatt	5	1 885 335	641 406
Sum avsetninger for forpliktelser		1 885 335	641 406
Annen langsiktig gjeld			
Gjeld til kredittinstitusjoner	11	144 324	711 081
Øvrig langsiktig gjeld	11,12		
Sum annen langsiktig gjeld		144 324	711 081
Sum langsiktig gjeld		2 029 659	1 352 487
Kortsiktig gjeld			
Leverandørgjeld	12, 17	1 667 304	3 024 769
Betalbar skatt	5	1 139 507	2 221 150
Skyldige offentlige avgifter	4	2 025 623	1 427 639



Konsernets balanse

Beløp i: NOK	Note	2021	2020
Annen kortsiktig gjeld	17	14 121 002	13 125 414
Sum kortsiktig gjeld		18 953 436	19 798 972
Sum gjeld		20 983 095	21 151 459
SUM EGENKAPITAL OG GJELD		181 676 893	164 987 890



Brønnøysundregistrene

ÅRSREGNSKAP FOR REGNSKAPSÅRET 2021 - GENERELL INFORMASJON

Journalnummer: 2022 773682

Enheten

Organisasjonsnummer: 983 489 257
Organisasjonsform: Aksjeselskap
Foretaksnavn: BERGEN KINO AS
Forretningsadresse: Neumanns gate 3
5015 BERGEN

Regnskapsår

Årsregnskapets periode: 01.01.2021 - 31.12.2021

Konsern

Morselskap i konsern: Ja
Konsernregnskap lagt ved: Ja

Regnskapsregler

Regler for små foretak benyttet: Nei
Benyttet ved utarbeidelsen av
årsregnskapet til selskapet: Regnskapslovens alminnelige regler
Benyttet ved utarbeidelsen av
årsregnskapet til konsernet: Regnskapslovens alminnelige regler

Årsregnskapet fastsatt av kompetent organ

Bekreftet av representant for selskapet: Jeanette Heggland
Dato for fastsettelse av årsregnskapet: 08.06.2022

Revisjon

Ekstern autorisert regnskapsfører har i løpet av regnskapsåret bistått ved den løpende regnskapsføringen eller utført andre tjenester for selskapet enn å utarbeide årsregnskapet: Ja

Grunnlag for avgivelse

År 2021: Årsregnskap er elektronisk innlevert.
År 2020: Tall er hentet fra elektronisk innlevert årsregnskap fra 2021.

Det er ikke krav til at årsregnskapet m.v. som sendes til Regnskapsregisteret er undertegnet. Kontrollen på at dette er utført ligger hos revisor/enhetens øverste organ. Sikkerheten ivaretas ved at innsender har rolle/rettighet for innsending av årsregnskapet via Altinn, og ved at det bekreftes at årsregnskapet er fastsatt av kompetent organ.

Brønnøysundregistrene, 03.08.2022

Brønnøysundregistrene
Postadresse: Postboks 900, 8910 Brønnøysund
Telefon: 75 00 75 00
E-post: firmapost@brreg.no Internett: www.brreg.no
Organisasjonsnummer: 974 760 673



Organisasjonsnr: 983 489 257
BERGEN KINO AS

RESULTATREGNSKAP

Beløp i: NOK	Note	2021	2020
RESULTATREGNSKAP			
Inntekter			
Salgsinntekt	3	85 489 543	48 313 527
Annen driftsinntekt	17	4 246 136	33 375 152
Sum inntekter		89 735 679	81 688 679
Kostnader			
Endring i beholdning av egentilvirkede anleggsmidler			-559 889
Varekostnad		24 415 176	22 022 803
Lønnskostnad	5,6	17 335 317	16 958 592
Avskrivning	7	7 537 771	8 435 753
Nedskrivning av varige driftsmidler og immaterielle eiendeler	7		619 000
Annen driftskostnad	5	29 787 370	29 912 673
Sum kostnader		79 075 634	77 388 932
Driftsresultat		10 660 045	4 299 747
Finansinntekter og finanskostnader			
Inntekt på investering i datterselskap og tilknyttet selskap	8		2 000 000
Inntekt på andre investeringer	9		
Annen renteinntekt		10 967	100 995
Annen finansinntekt		24 034	484 120
Sum finansinntekter		35 001	2 585 115
Nedskrivning av finansielle eiendeler	8	-138 562	
Annen rentekostnad		21 999	56 206
Annen finanskostnad		26 750	92 424
Sum finanskostnader		-89 813	148 630
Netto finans		124 814	2 436 485
Ordinært resultat før skattekostnad		10 784 859	6 736 232
Skattekostnad på ordinært resultat	13	2 351 940	971 098
Ordinært resultat etter skattekostnad		8 432 919	5 765 134
Årsresultat		8 432 919	5 765 134



Overføringer og disponeringer			
Overføring til/fra annen egenkapital	14	-8 432 919	-6 569 750
Sum overføringer og disponeringer		-8 432 919	-6 569 750



Organisasjonsnr: 983 489 257
BERGEN KINO AS

BALANSE

Beløp i: NOK	Note	2021	2020
BALANSE - EIENDELER			
Anleggsmidler			
Immaterielle eiendeler			
Konsesjoner, patenter, lisenser, varemerker o.l.	7	266 119	367 385
Utsatt skattefordel	13		
Sum immaterielle eiendeler		266 119	367 385
Varige driftsmidler			
Tomter, bygninger og annen fast eiendom	7	27 243 012	29 693 264
Maskiner og anlegg	7		
Driftsløsøre, inventar, verktøy, kontormaskiner	7	22 709 966	27 541 776
Sum varige driftsmidler		49 952 978	57 235 040
Finansielle anleggsmidler			
Investering i datterselskap	8	7 287 500	7 148 938
Investeringer i tilknyttet selskap	8	2 060 000	2 060 000
Investeringer i aksjer og andeler	9	2 218 168	2 218 168
Andre fordringer	6	16 641 359	10 160 653
Sum finansielle anleggsmidler		28 207 027	21 587 759
Sum anleggsmidler		78 426 124	79 190 184
Omløpsmidler			
Varer			
Varer	4	826 287	902 996
Sum varer		826 287	902 996
Fordringer			
Kundefordringer	11	5 237 782	913 787
Andre fordringer		326 783	7 425 178
Sum fordringer		5 564 565	8 338 965
Bankinnskudd, kontanter og lignende			
Bankinnskudd, kontanter og lignende	2	67 730 281	54 446 897
Sum bankinnskudd, kontanter og lignende		67 730 281	54 446 897
Sum omløpsmidler		74 121 133	63 688 858
SUM EIENDELER		152 547 257	142 879 042



BALANSE - EGENKAPITAL OG GJELD

Egenkapital

Innskutt egenkapital

Aksjekapital	14,15	4 250 000	4 250 000
Overkurs	14	29 833 906	29 833 906
Sum innskutt egenkapital		34 083 906	34 083 906

Opptjent egenkapital

Annen egenkapital	14	100 418 340	89 636 814
Sum opptjent egenkapital		100 418 340	89 636 814

Sum egenkapital		134 502 246	123 720 720
------------------------	--	--------------------	--------------------

Gjeld

Langsiktig gjeld

Pensjonsforpliktelser	6		
Utsatt skatt	13	1 987 359	754 401
Sum avsetninger for forpliktelser		1 987 359	754 401

Annen langsiktig gjeld

Gjeld til kredittinstitusjoner	10	144 324	711 081
Øvrig langsiktig gjeld	10		
Sum annen langsiktig gjeld		144 324	711 081

Sum langsiktig gjeld		2 131 683	1 465 482
-----------------------------	--	------------------	------------------

Kortsiktig gjeld

Leverandørgjeld	11	2 239 909	2 772 838
Betalbar skatt	13	1 118 982	2 124 933
Skyldige offentlige avgifter	2	1 876 785	836 082
Annen kortsiktig gjeld	12	10 677 652	11 958 987
Sum kortsiktig gjeld		15 913 328	17 692 840

Sum gjeld		18 045 011	19 158 322
------------------	--	-------------------	-------------------

SUM EGENKAPITAL OG GJELD		152 547 257	142 879 042
---------------------------------	--	--------------------	--------------------



Organisasjonsnr: 983 489 257
BERGEN KINO AS

KONSERNRESULTATREGNSKAP

Beløp i: NOK	Note	2021	2020
RESULTATREGNSKAP			
Inntekter			
Salgsinntekt	2	68 689 933	51 472 360
Annen driftsinntekt	2, 19	32 159 445	40 284 015
Sum inntekter		100 849 378	91 756 375
Kostnader			
Varekostnad	3	29 469 786	24 881 267
Lønnskostnad	4, 13	23 064 943	22 219 328
Avskrivning	7, 8	7 569 291	8 472 228
Nedskrivning av varige driftsmidler og immaterielle eiendeler	3, 7		1 178 889
Annen driftskostnad	4	30 188 626	30 543 340
Sum kostnader		90 292 646	87 295 052
Driftsresultat		10 556 732	4 461 323
Finansinntekter og finanskostnader			
Inntekt på investering i datterselskap og tilknyttet selskap	9	6 293 598	207 938
Inntekt på andre investeringer	10		
Annen finansinntekt		85 441	199 298
Sum finansinntekter		6 379 039	407 236
Annen finanskostnad		54 548	166 465
Sum finanskostnader		54 548	166 465
Netto finans		6 324 491	240 771
Ordinært resultat før skattekostnad			
Skattekostnad på ordinært resultat	5	2 372 462	954 320
Ordinært resultat etter skattekostnad		14 508 761	3 747 774
Årsresultat		14 508 761	3 747 774
Minoritetsinteresser	16	1 970 989	-966 720
Årsresultat etter minoritetsinteresser		12 537 772	4 714 494
Overføringer og disponeringer			
Overføring til/fra annen egenkapital	16	-8 432 919	4 714 494



Sum overføringer og
disponeringer

-8 432 919

4 714 494



Organisasjonsnr: 983 489 257
BERGEN KINO AS

KONSERNBALANSE

Beløp i: NOK	Note	2021	2020
BALANSE - EIENDELER			
Anleggsmidler			
Immaterielle eiendeler			
Konsesjoner, patenter, lisenser, varemerker o.l.	8	266 119	367 385
Sum immaterielle eiendeler		266 119	367 385
Varige driftsmidler			
Tomter, bygninger og annen fast eiendom	7	27 128 867	29 693 264
Maskiner og anlegg	7	8 938 603	10 012 436
Driftsløsøre, inventar, verktøy, kontormaskiner	7	14 280 207	17 569 158
Sum varige driftsmidler		50 347 677	57 274 858
Finansielle anleggsmidler			
Investeringer i tilknyttet selskap	9	22 584 205	16 279 632
Investeringer i aksjer og andeler	10	2 224 168	2 224 168
Obligasjoner			3 142 836
Andre fordringer	13	16 641 359	10 160 653
Sum finansielle anleggsmidler		41 449 732	31 807 289
Sum anleggsmidler		92 063 528	89 449 532
Omløpsmidler			
Varer			
Varer	3	826 287	902 996
Sum varer		826 287	902 996
Fordringer			
Kundefordringer	12	6 164 853	1 852 319
Andre fordringer	12	2 641 322	7 908 711
Sum fordringer		8 806 175	9 761 030
Investeringer			
Markedsbaserte obligasjoner		5 159 633	
Sum investeringer		5 159 633	
Bankinnskudd, kontanter og lignende			
Bankinnskudd, kontanter og lignende	6	74 821 270	64 874 332
Sum bankinnskudd, kontanter og lignende		74 821 270	64 874 332
Sum omløpsmidler		89 613 365	75 538 358



SUM EIENDELER		181 676 893	164 987 890
BALANSE - EGENKAPITAL OG GJELD			
Egenkapital			
Innskutt egenkapital			
Aksjekapital	15, 16	4 250 000	4 250 000
Overkurs	16	29 833 906	29 833 906
Sum innskutt egenkapital		34 083 906	34 083 906
Opptjent egenkapital			
Annen egenkapital	16	117 122 478	102 236 100
Minoritetsinteresser		9 487 414	7 516 425
Sum opptjent egenkapital		126 609 892	109 752 525
Sum egenkapital		160 693 798	143 836 431
Gjeld			
Langsiktig gjeld			
Utsatt skatt	5	1 885 335	641 406
Sum avsetninger for forpliktelseser		1 885 335	641 406
Annen langsiktig gjeld			
Gjeld til kredittinstitusjoner	11	144 324	711 081
Øvrig langsiktig gjeld	11,12		
Sum annen langsiktig gjeld		144 324	711 081
Sum langsiktig gjeld		2 029 659	1 352 487
Kortsiktig gjeld			
Leverandørgjeld	12, 17	1 667 304	3 024 769
Betalbar skatt	5	1 139 507	2 221 150
Skyldige offentlige avgifter	4	2 025 623	1 427 639
Annen kortsiktig gjeld	17	14 121 002	13 125 414
Sum kortsiktig gjeld		18 953 436	19 798 972
Sum gjeld		20 983 095	21 151 459
SUM EGENKAPITAL OG GJELD		181 676 893	164 987 890



Organisasjonsnr: 983 489 257
BERGEN KINO AS

NOTEOPPLYSNINGER - SELSKAP - alle poster oppgitt i hele tall

Note
1

Regnskapsprinsipper
Årsregnskapet er satt opp etter regnskapsloven. Regnskapsreglene for små foretak er fulgt.

Note
14,15

Antall aksjer og aksjeeiere

<u>Aksjeeiere - fritekst</u>	<u>Antall</u>	<u>Eierandel</u>	<u>Aksjeklasse</u>
Sum	Sum antall	Sum eierandel	

Note
5,6

Lønn og ytelser

<u>Lønn</u>	<u>Årets</u>	<u>Fjorårets</u>
	13924064.00	13421131.00
<u>Arbeidsgiveravgift</u>	<u>Årets</u>	<u>Fjorårets</u>
	2695945.00	2355101.00
<u>Pensjonskostnader</u>	<u>Årets</u>	<u>Fjorårets</u>
	-87126.00	87124.00
<u>Andre ytelser</u>	<u>Årets</u>	<u>Fjorårets</u>
	802434.00	1095236.00
<u>Sum lønnskostnader</u>	<u>Årets</u>	<u>Fjorårets</u>
	17335317.00	16958592.00

Note

Antall årsverk i regnskapsåret

Virksomheten har hatt følgende antall årsverk:
0.00

Note



Organisasjonsnr: 983 489 257
BERGEN KINO AS

NOTEOPPLYSNINGER - KONSERN - alle poster oppgitt i hele tall

Note
1

Regnskapsprinsipper
Årsregnskapet er satt opp etter regnskapsloven. Regnskapsreglene for små foretak er fulgt.

Note
15, 16

Antall aksjer og aksjeeiere

<u>Aksjeeiere - fritekst</u>	<u>Antall</u>	<u>Eierandel</u>	<u>Aksjeklasse</u>
Sum	Sum antall	Sum eierandel	

Note
4, 13

Lønn og ytelser

<u>Lønn</u>	<u>Årets</u>	<u>Fjorårets</u>
	13924064.00	13421131.00
<u>Arbeidsgiveravgift</u>	<u>Årets</u>	<u>Fjorårets</u>
	2695945.00	2355101.00
<u>Pensjonskostnader</u>	<u>Årets</u>	<u>Fjorårets</u>
	-87126.00	87124.00
<u>Andre ytelser</u>	<u>Årets</u>	<u>Fjorårets</u>
	802434.00	1095236.00
<u>Sum lønnskostnader</u>	<u>Årets</u>	<u>Fjorårets</u>
	17335317.00	16958592.00

Note

Antall årsverk i regnskapsåret

Virksomheten har hatt følgende antall årsverk:
0.00

Note



Bergen Kino AS

Org. Nr. 983 489 257

Styrets beretning for driftsåret 2021

1. Virksomhetens art og lokalisering

Bergen Kino AS har som formål å levere et bredt tilbud av forestillinger basert på levende bilder. Programmet skal ha høy kvalitet og bredde. Et godt filmtilbud til barn skal vektlegges. Bedriften kan drive kioskvirksomhet, salg av varer, eie og drive fast eiendom, eie aksjer og andeler i andre selskaper med lignende formål, samt alt hva står i forbindelse med dette.

Bergen Kino AS har leieavtale med selskapet Magnus Barfot 12 AS om leie av kinosenteret Magnus Barfot, og leieavtale med Bergen Kommunale Pensjonskasse om leie av Konsertpaleet.

2. Drift

Året 2021 ble første halvår preget av nedstegninger og restriksjoner som følge av Covid-19 pandemien. Kapasiteten har gjennom året variert fra maks 20 gjester per sal til normal drift. Fra 3. desember 2021 ble det igjen innført en meters avstand i salene og maksimalt 100 personer, men alt 9. desember ble antallet redusert ytterligere til maksimalt 50 personer. Dette førte igjen til at flere storfiler som skulle hatt premiere i desember ble flyttet til 2022.

Kompensasjonsordninger fra myndighetene, samt fleksible og dyktige medarbeidere gjorde det mulig for Bergen Kino å holde åpent gjennom året. Unntaket er 2 uker i februar 2021 der lokale restriksjoner påla oss å stenge for publikum. Fortsatt er det ingen smittetilfeller kjent som kan føres tilbake til kino. Vi har tatt smittevern på alvor og var svært raske med å innføre tiltak etter at pandemien startet i 2020. Bruk av masker, kontinuerlig renhold, god avstand og god informasjon til publikum har gitt en trygg kinoopplevelse for både gjester og medarbeidere.

Det ble i 2021 gjennomført mer enn 21 000 visninger fordelt på 300 filmtitler. Totalt hadde vi i 2021 399 180 gjester, i snitt 19 gjester per forestilling. Det er en økning mot 2020 på 90 769 gjester. Mot normalåret 2019 er det en nedgang på 431 636 besøkende, eller nærmere 50% reduksjon.

I et veldig krevende år har det vært jobbet hardt og godt for å oppfylle de kulturpolitiske mål om et best mulig kvalitativt og bredt filmtilbud til flest mulig mennesker i alle aldersgrupper. Vi har gjennomført «Senior kino», «Baby kino», «Student kino», «Barnas Super kino», Bollywood, Tamil, filmer med høytlesning for utviklingshemmede, visninger for innehavere av aktivitetskort og tilrettelagt tilbud til barn i skoleferier. Alt selvfølgelig tilpasset innenfor de til enhver tid gjeldende smittevernregler.

Andel norske filmtitler var i 2021 på 30%, noe ned i forhold til 2020, men fortsatt den nest høyeste andelen noensinne ifølge bransjeorganisasjonen Film og Kino. I 2021 ble den norske filmen «Verdens Verste Menneske» nominert til Oscar i kategoriene beste originalmanus og beste internasjonale film. Filmen hadde sin verdenspremiere på filmfestivalen i Cannes i juli 2021. Under festivalens prisutdeling mottok Renate Reinsve prisen for beste kvinnelige skuespiller. Hun ble med det den første norske skuespilleren til å vinne pris i Cannes.

De 3 mest besøkte filmene på Bergen Kino i 2021 ble James Bond; No time to die (42 123), 3 nøtter til Askepott (27 168) og Bergen i all beskjedenhet (27 033).



3. BIFF

Bergen Internasjonale Filmfestival ble i oktober 2021 gjennomført for 22. gang. Den latinamerikanske festivalen Cine Latino ble gjennomført i mars 2021.

BIFF hadde i 2021 en omsetning på kr. 11 863 699 mot kr. 10 817 696 i 2020. Årsresultat på kr. 116 250 mot kr. 283 815 i 2020. Egenkapital er kr. 877 688 per 31.12.2021 mot kr. 761 438 per 31.12.2020.

4. Redegjørelse for årsregnskapet

Årets driftsresultat for Bergen Kino AS utgjør kr. 10 660 045 (kr 4 299 747 i 2020) og et årsresultat på kr. 8 432 919 (kr 5 765 134 i 2020). Årets driftsresultat for konsernet Bergen Kino AS utgjør kr. 10 556 732 (kr. 4 461 323 i 2020) og et årsresultat på kr. 14 508 761 før minoritet (kr. 3 747 774 i 2020).

Årsregnskapet for konsernet og Bergen Kino AS er utarbeidet under forutsetning om fortsatt drift. Styret vurderer det slik at konsernets og selskapets egenkapital, likviditet og finansielle stilling er tilfredsstillende.

Etter styrets oppfatning gir det fremlagte resultatregnskapet og balanse med tilhørende noter en rettvise oversikt over resultatet i 2021 og den økonomiske stilling ved årsskiftet. Styret foreslår at det fremlagte konsernregnskap fastsettes som konsernets og selskapets resultatregnskap og balanse.

Utover det som kommer frem av årsoppgjøret, kjenner ikke styret til andre forhold som gjelder selskapets drift som skulle vært tatt med i regnskapet. Egenkapitalen for Bergen Kino AS er kr. 134 502 246 per 31.12.2021. Dette utgjør 88,1% av totalkapitalen. Kortsiktig gjeld er kr. 15 913 328. Kontanter og bankinnskudd pr. 31.12.2021 er kr. 67 730 281.

Egenkapitalen for konsernet er kr. 160 693 798 per 31.12.2021, noe som utgjør 88,4% av totalkapitalen. Kortsiktig gjeld er kr. 18 953 435, kontanter og bank pr. 31.12.2021 er kr. 74 821 270.

Netto kontantstrøm fra driften var for Bergen Kino AS kr. 13 998 703.

Netto kontantstrøm fra driften var for konsernet kr. 10 513 695.

5. Konsernforhold og datterselskaper

Bergen Kino AS eier følgende aksjeposter i andre selskaper

100% Bergen Internasjonale Filmfestival
52,2% Kinovasjon AS
50% Location AS
9,6% Filmweb AS

Kinovasjon AS eier pr. 31.12.2021 50% av CAPA Kinoreklame AS (Odeon AS eier 50%)

6. Arbeidsmiljø

Ved utgangen av 2021 hadde Bergen Kino AS 59 ansatte fordelt på 33 kvinner og 26 menn. Totalt ble det sysselsatt 40 årsverk i 2021. Sykefraværet i 2021 har vært 3,06%. Det er noe høyt mot et normalt år, og skyldes økt fravær i forbindelse med Covid-19. I flere runder var det restriksjoner som førte til ulike karanteneordninger og fravær som ga høyt sykefravær.



Arbeidsmiljøet anses som godt. Det er ikke rapportert om skader eller ulykker på arbeidsplassen.

Selskapet driver ikke virksomhet som medfører verken forurensning eller utslipp som kan være til skade for det ytre miljø.

Bedriften jobber for å fremme likestilling og mangfold, og praktiserer full likestilling ved alle typer rekruttering av ansatte og i ledelsen. Ledergruppen har i 2021 vært representert med 2 kvinner og 1 mann.

Styret har en fordeling på 4 menn og 2 kvinner. Styreleder er kvinne. Det er tegnet forsikring for styrets medlemmer for deres mulige ansvar overfor foretaket og tredjepersoner.

Styret retter en stor takk til alle medarbeidere for god arbeidsinnsats til beste for Bergen Kino og våre gjester i et annerledes og vanskelig år.

7. Etikk, samfunnsansvar og diskriminering





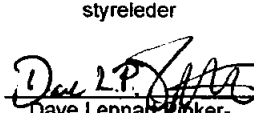

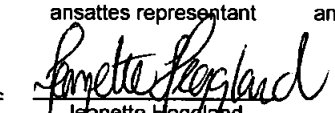
Diskrimineringslovens formål er å fremme likestilling, sikre like muligheter og rettigheter og å hindre diskriminering på grunn av etnisitet, nasjonal opprinnelse, avstamning og hudfarge, språk, religion og livssyn. Bergen Kino arbeider for å fremme lovens formål innenfor vår virksomhet. Aktivitetene omfatter blant annet rekruttering, lønns- og arbeidsvilkår og beskyttelse mot trakassering. Bedriften har som mål å være en arbeidsplass hvor det ikke forekommer diskriminering på grunn av nedsatt funksjonsevne.

8. Fremtidsutsikter

Fremtiden for selskapet er positiv. Bergen Kino har en sunn finansiell stilling og fortsatt god likviditet, selv om inntektene fortsatt ikke er på ønsket nivå. Det er forventet at driftssituasjonen for 2. halvår 2022 vil forbedre seg og publikumsbesøket fortsette å øke.

Det jobbes fremtidsrettet med å bygge en kinostruktur som setter publikums opplevelse i førerretet og sikrer at Bergen Kino styrker sin posisjon som en av Norges ledende aktører.

31. desember 2021
Bergen, 8. juni 2022

 Anne-Grete Hjelle Strøm- Erichsen styreleder	 Ole Christian Valdal Corneliusen styremedlem	 Kjetil Aasen Rye ansattes representant	 Sheila Yndestad ansattes representant
 Dave Lennart Pinder- Spilde styremedlem	 Jon Einar Sivertsen styremedlem	 Jeanette Heggland daglig leder	



Konsernet Bergen Kino AS

Resultatregnskap

	Note	2021	2020
Driftsinntekter			
Salgsinntekt	2	68 689 933	51 472 360
Tilskudd	19	25 952 730	37 176 933
Annen driftsinntekt	2	6 206 715	3 107 082
Sum driftsinntekter		<u>100 849 378</u>	<u>91 756 375</u>
Driftskostnader			
Varekostnad	3	29 469 786	24 881 267
Lønnskostnad	4,13, 19	23 064 943	22 219 328
Avskrivning	7,8	7 569 291	8 472 228
Nedskrivninger	3,7	-	1 178 889
Annen driftskostnad	4	30 188 626	30 543 340
Sum driftskostnader		<u>90 292 646</u>	<u>87 295 052</u>
Driftsresultat		<u>10 556 732</u>	<u>4 461 323</u>
Finansinntekter og finanskostnader			
Inntekt på investering i tilknyttet selskap	9	6 293 598	207 938
Inntekt på investering i aksjer og andeler	10	-	-
Annen finansinntekt		85 441	199 298
Annen finanskostnad		54 548	166 465
Netto finansposter		<u>6 324 491</u>	<u>240 771</u>
Resultat før skattekostnad		<u>16 881 223</u>	<u>4 702 094</u>
Skattekostnad			
Skattekostnad	5	<u>2 372 462</u>	<u>954 320</u>
Årets resultat før minoritet		<u>14 508 761</u>	<u>3 747 774</u>
Minoritetens andel av resultat	16	1 970 989	- 966 720
Årets resultat etter minoritet	16	<u>12 537 772</u>	<u>4 714 494</u>
Avsatt utbytte	16		
Overført til annen egenkapital	16	12 537 772	4 714 494



Konsernet Bergen Kino AS

Balanse pr 31. desember

	Note	2021	2020
Anleggsmidler			
<i>Immatrielle eiendeler</i>			
Hjemmeside	8	266 119	367 385
Sum immatrielle eiendeler		<u>266 119</u>	<u>367 385</u>
<i>Varige driftsmidler</i>			
Bygninger	7	27 128 867	29 693 264
Maskiner og anlegg	7	8 938 603	10 012 436
Driftsløsøre, inventar, kontormaskiner	7	14 280 207	17 569 158
Sum varige driftsmidler		<u>50 347 677</u>	<u>57 274 858</u>
<i>Finansielle eiendeler</i>			
Investeringer i tilknyttet selskap	9	22 584 205	16 279 632
Investering i aksjer og andeler	10	2 224 168	2 224 168
Netto pensjonsmidler	13	16 641 359	10 160 653
Sum finansielle eiendeler		<u>41 449 732</u>	<u>28 664 453</u>
Sum anleggsmidler		<u>92 063 528</u>	<u>86 306 696</u>
Omløpsmidler			
Varer	3	826 287	902 996
<i>Fordringer</i>			
Kundefordringer	12	6 164 853	1 852 319
Andre fordringer	12	2 641 322	7 908 711
Sum fordringer		<u>8 806 175</u>	<u>9 761 030</u>
Finansielle omløpsmidler		5 159 634	3 142 836
Bankinnskudd og kontanter	6	74 821 270	64 874 332
Sum omløpsmidler		<u>89 613 366</u>	<u>78 681 194</u>
Sum eiendeler		<u>181 676 893</u>	<u>164 987 890</u>




Konsernet Bergen Kino AS


Balanse pr 31. desember


	Note	2021	2020
Egenkapital			
<i>Innskutt egenkapital</i>			
Aksjekapital	15, 16	4 250 000	4 250 000
Overkursfond	16	29 833 906	29 833 906
Sum innskutt egenkapital		<u>34 083 906</u>	<u>34 083 906</u>
<i>Opptjent egenkapital</i>			
Annen egenkapital	16	<u>117 122 478</u>	<u>102 236 100</u>
Minoritetsinteresse	16	<u>9 487 414</u>	<u>7 516 425</u>
Sum egenkapital		<u>160 693 798</u>	<u>143 836 431</u>
Gjeld			
<i>Avsetning for forpliktelser</i>			
Utsatt skatt	5	<u>1 885 335</u>	<u>641 406</u>
Sum avsetning for forpliktelser		<u>1 885 335</u>	<u>641 406</u>
<i>Annen langsiktig gjeld</i>			
Gjeld til kredittinstitusjon	11	<u>144 324</u>	<u>711 081</u>
Sum annen langsiktig gjeld		<u>144 324</u>	<u>711 081</u>
<i>Kortsiktig gjeld</i>			
Leverandørgjeld	12, 17	1 667 304	3 024 769
Skyldige offentlige avgifter	4	2 025 623	1 427 639
Betalbar skatt	5	1 139 507	2 221 150
Annen kortsiktig gjeld	17	14 121 001	13 125 414
Sum kortsiktig gjeld		<u>18 953 435</u>	<u>19 798 972</u>
Sum gjeld		<u>20 983 094</u>	<u>21 151 459</u>
Sum egenkapital og gjeld		<u>181 676 893</u>	<u>164 987 890</u>

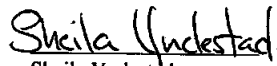
31.12.2021


Bergen, 08.06.2022



Ole Christian Valdal Corneliusen
Styremedlem



Dave Lennart Pinner-Spilde
Styremedlem


Anne-Grete Hjelle Strøm-Erichsen
Styrets leder


Sheila Yndestad
Styremedlem


Einar Sivertsen
Styremedlem


Kjetil Aasen Rye
Styremedlem


Jeanette Heggland
Daglig leder



Konsernet Bergen Kino AS

Kontantstrømoppstilling

	2021	2020
Kontantstrøm fra operasjonelle aktiviteter		
Resultat før skatt	16 881 223	4 702 094
Periodens betalte skatt	- 2 221 150	- 3 328 370
Avskrivninger	7 569 291	8 472 228
Nedskrivninger anleggsmidler		619 000
Endring i varelager	76 709	548 371
Endring i kundefordringer	- 4 312 534	1 193 143
Endring i leverandørgjeld	- 1 357 465	- 1 386 959
og inn-/utbetalinger i pensjonsordninger	- 1 867 085	- 1 867 085
Inntekt ved bruk av EK-metode	- 6 293 598	- 207 938
Endring i andre tidsavgrensningposter	2 592 948	2 528 080
Netto kontantstrøm fra operasjonelle aktiviteter	11 068 339	11 272 564
Kontantstrømmer fra investeringaktiviteter		
Utbetalinger ved kjøp av varige driftsmidler	- 554 644	- 3 094 896
Utbetalinger ved kjøp av andre investeringer	-	-
Avgang datter uten likviditetseff	-	-
Netto kontantstrøm fra investeringsaktiviteter	- 554 644	- 3 094 896
Kontantstrømmer fra finansieringsaktiviteter		
Innbetalinger ved opptak av ny kortsiktig gjeld		
Utbetalinger ved nedbetaling av langsiktig gjeld	- 566 757	- 546 941
Utbetaling utbytte til minoritet	-	-
Utbetalinger av utbytte	-	-
Netto kontantstrøm fra finansieringsaktiviteter	- 566 757	- 546 941
Netto endring i kontanter og kontantekvivalenter	9 946 938	7 630 727
Beholdning kontanter og kontantekvivalenter pr 01.01	64 874 332	57 243 605
Beholdning kontanter og kontantekvivalenter pr 31.12	74 821 270	64 874 332



Konsernet Bergen Kino AS

Noter til regnskapet for 2021

Note 1 – Regnskapsprinsipper

Årsregnskapet er satt opp i samsvar med regnskapslovens bestemmelser og god regnskapsskikk.

Konsolidering

Konsernregnskapet inkluderer Bergen Kino AS og selskaper som Bergen Kino AS har bestemmende innflytelse over, Bergen Internasjonale Filmfestival AS og Kinovasjon Norge AS. Bestemmende innflytelse oppnås normalt når konsernet eier mer enn 50 % av aksjene i selskapet, og konsernet er i stand til å utøve faktisk kontroll over selskapet. Minoritetsinteresser inngår i konsernets egenkapital. Konsernregnskapet er utarbeidet som om konsernet var en økonomisk enhet. Transaksjoner og mellomværende mellom selskapene i konsernet er eliminert. Konsernregnskapet er utarbeidet etter ensartede prinsipper, ved at datterselskapet følger de samme regnskapsprinsipper som morselskapet.

Oppkjøpsmetoden benyttes ved regnskapsføring av virksomhetssammenslutninger. Selskaper som er kjøpt eller solgt i løpet av året inkluderes i konsernregnskapet fra det tidspunktet kontroll oppnås og inntil kontroll opphører.

Tilknyttede selskaper er enheter hvor konsernet har betydelig (men ikke bestemmende) innflytelse, over den finansielle og operasjonelle styringen (normalt ved eierandel på mellom 20 % og 50 %). Tilknyttede selskaper er regnskapsført etter egenkapitalmetoden fra det tidspunktet betydelig innflytelse oppnås og inntil slik innflytelse opphører. Egenkapitalmetoden innebærer blant annet at investering i tilknyttede selskaper innregnes til anskaffelseskost, tillagt konsernets andel av resultat i eierperioden, fratrukket mottatte utdelinger og justert for periodisering av identifiserte merverdier. Periodisering av merverdier og konsernets resultatandel inkluderes i regnskapslinjen "Inntekt på investering i tilknyttet selskap" i konsernets resultatoppstilling. Utbytte og utdelinger reduserer investeringens balanseførte verdi når det er sannsynliggjort at utdelingen vil finne sted. For tilknyttede selskaper legges det til grunn at sannsynliggjøring av utdeling først er oppfylt når utdelingen er vedtatt. Når konsernets tapsandel overstiger investeringen i et tilknyttet selskap, reduseres konsernets balanseførte verdi til null og ytterligere tap regnskapsføres ikke med mindre konsernet har en forpliktelse til å dekke dette tapet.

Datterselskap/tilknyttet selskap

Datterselskapet og tilknyttede selskaper vurderes etter kostmetoden i selskapsregnskapet. Investeringen er vurdert til anskaffelseskost for aksjene med mindre nedskrivning har vært nødvendig. Det er foretatt nedskrivning til virkelig verdi når verdifall skyldes årsaker som ikke kan antas å være forbigående og det må anses nødvendig etter god regnskapsskikk. Nedskrivninger er reversert når grunnlaget for nedskrivning ikke lenger er til stede. Utbytte, konsernbidrag og andre utdelinger fra datterselskap er inntektsført samme år som det er avsatt i givers regnskap. For tilknyttede selskaper inntektsføres utdelinger først når de er vedtatt. Overstiger utbyttet / konsernbidraget andel av opptjent resultat etter anskaffelsestidspunktet, representerer den overskytende del tilbakebetaling av investert kapital, og utdelingene er fratrukket investeringens verdi i balansen til morselskapet.

Salgsinntekter

Inntektsføring ved salg av varer skjer på leveringstidspunktet. Tjenester inntektsføres i takt med utførelsen. Andelen av salgsinntekter som knytter seg til fremtidige serviceytelser balanseføres som uopptjent inntekt ved salget, og inntektsføres deretter i takt med levering av ytelsene. Inntektsføring av opptjente gavebilletter er basert på beste estimat av brukte billetter og billetter utgått på dato.



Konsernet Bergen Kino AS

Tilskudd

Tilskudd bruttoføres i regnskapet og resultatføres samtidig med den inntekten det skal øke eller kostnaden det skal redusere.

Klassifisering og vurdering av balanseposter

Anleggsmidler er eiendeler ment til varig eie og bruk i virksomheten. Anleggsmidler vurderes til anskaffelseskost, men nedskrives til virkelig verdi dersom verdifallet ikke forventes å være forbigående. Langsiktig gjeld balanseføres til opptakskost. Omløpsmidler og kortsiktig gjeld omfatter poster som forfaller til betaling innen ett år samt poster som knytter seg til varekretsløpet. Øvrige poster er klassifisert som anleggsmiddel/ langsiktig gjeld. Omløpsmidler vurderes til laveste av anskaffelseskost og virkelig verdi. Kortsiktig gjeld balanseføres til opptakskost.

Fordringer

Kundefordringer og andre fordringer er oppført i balansen til pålydende etter fradrag for avsetning til forventet tap. Avsetning til tap gjøres på grunnlag av individuelle vurderinger av de enkelte fordringene.

Varebeholdninger

Lager av innkjøpte varer er individuelt verdsatt til laveste av anskaffelseskost etter FIFO-prinsippet og virkelig verdi. Det foretas nedskrivning for påregnelig ukurans.

Varige driftsmidler

Varige driftsmidler balanseføres og avskrives over driftsmidlets forventede økonomiske levetid. Direkte vedlikehold av driftsmidler kostnadsføres løpende under driftskostnader, mens påkostninger eller forbedringer tillegges driftsmidlets kostpris og avskrives i takt med driftsmidlet. Dersom gjenvinnbart beløp av driftsmiddelet er lavere enn balanseført verdi foretas nedskrivning til gjenvinnbart beløp. Gjenvinnbart beløp er det høyeste av netto salgsverdi og verdi i bruk. Verdi i bruk er nåverdien av de fremtidige kontantstrømmene som eiendelen vil generere.

Immaterielle eiendeler

Utgifter til immaterielle eiendeler, herunder forskning og utvikling er balanseført i utstrekning kriteriene for balanseføring er oppfylt. I motsatt fall kostnadsføres slike utgifter løpende. Balanseført utvikling avskrives lineært over økonomisk levetid.

Leasing

Eiendeler og forpliktelser knyttet til finansiell leasing er balanseført. Operasjonell leasing kostnadsføres løpende.

Valuta

Transaksjoner i utenlandsk valuta omregnes til valutakursen på transaksjonstidspunktet. Realisert valutagevinst eller -tap ved oppgjør og omregning av pengeposter i fremmed valuta til kursen på balansedagen resultatføres. Pengeposter i valuta er vurdert til kursen på balansedagen ved utgangen av regnskapsperioden. Dersom valutaterminer anses som kontantstrømsikring regnskapsføres gevinst eller tap på sikringsinstrumentet samtidig med realisasjonen av det underliggende sikringsobjekt.



Konsernet Bergen Kino AS

Pensjoner

Bergen Kino AS måler pensjon etter IAS 19.

Ytellesbaserte pensjonsordninger

Ytellesbaserte pensjonsordninger, vurderes til nåverdien av de fremtidige pensjonsytelser som regnskapsmessig anses opptjent på balansedagen. Pensjonsmidler vurderes til virkelig verdi. Periodens pensjonsopptjening (service cost) og netto rentekostnad (-inntekt) resultatføres løpende, og presenteres under regnskapslinjen lønnskostnader. Netto rentekostnad beregnes ved å anvende diskonteringsrenten for forpliktelsen på begynnelsen av perioden på netto forpliktelsen. Netto rentekostnad består derfor av rente på forpliktelsen og avkastning på midlene. Endringer i netto pensjonsforpliktelse som følge av premiebetaling og utbetaling av pensjon hensyntas. Forskjellen mellom faktisk avkastning på pensjonsmidlene og den resultatførte innregnes fortløpende mot egenkapitalen. Aktuarielle gevinster og tap, inklusiv verdiendringer, både midler og forpliktelser, føres over egenkapitalen. Pensjonskostnadene påvirker linjen lønnskostnader i resultatregnskapet. Planendringer gjennom gevinster og tap på avkortning eller oppgjør av en ytellesbasert pensjonsordning innregnes i resultatet på det tidspunkt avkortningen eller oppjøret inntreffer. En avkortning inntreffer når selskapet vedtar en vesentlig reduksjon av antall ansatte som omfattes av en ordning eller endrer vilkårene for en ytellesbasert pensjonsordning slik at en vesentlig del av nåværende ansattes fremtidige opptjening ikke lenger kvalifiserer til ytelser eller bare kvalifiserer til reduserte ytelser.

Innskuddsbasert pensjonsordning

I tillegg til ytelsesordningen beskrevet ovenfor, har konsernet innskuddsbasert pensjonsordning for enkelte av sine ansatte. Pensjonspremien kostnadsføres når den påløper.

Skatt

Skattekostnaden i resultatregnskapet omfatter både periodens betalbare skatt og endring i utsatt skatt. Utsatt skatt/utsatt skattefordel er beregnet med 22 % på grunnlag av de midlertidige forskjeller som eksisterer mellom regnskapsmessige og skattemessige verdier, samt ligningsmessig underskudd til fremføring ved utgangen av regnskapsåret. Skatteøkende og skattereduserende midlertidige forskjeller som reverserer eller kan reversere i samme periode er utlignet og nettoført. Andre skattereduserende forskjeller er ikke utlignet, men balanseført dersom det er sannsynlig at foretaket kan utnytte dem, og eventuelt nettoført.

Bruk av estimater

Utarbeidelsen av årsregnskapet i henhold til god regnskapsskikk forutsetter at ledelsen benytter estimater og forutsetninger som påvirker resultatregnskapet og verdsettelsen av eiendeler og gjeld, samt opplysninger om usikre eiendeler og forpliktelser på balansedagen.

Betingede tap som er sannsynlige og kvantifiserbare, kostnadsføres løpende.

Nærstående parter

Transaksjoner mellom nærstående parter er utført i henhold til vanlige forretningsmessige vilkår.

Kontantstrøm

Kontantstrømoppstillingen er utarbeidet etter den indirekte metoden. Kontanter og kontantekvivalenter omfatter kontanter, bankinnskudd og andre kortsiktige, likvide plasseringer. Kontantstrømoppstillingen viser den samlede kontantstrøm fordelt på operasjonell drift, investeringer



Konsernet Bergen Kino AS

Note 2 - Salgsinntekter

<i>Pr virksomhetsområde</i>	2021	2020
Billettinntekter kinodrift	50 587 462	36 283 003
Reklame og annonseinntekter	3 122 481	2 502 718
Andre salgsinntekter	6 960 150	2 317 079
Avgifter	- 1 649 716	- 1 137 844
Kioskdrift	15 876 271	11 507 404
Sum	<u>74 896 648</u>	<u>51 472 360</u>

Geografisk virkeområde er Norge.

Note 3 - Varer

	2021	2020
Lager av varer	234 130	244 690
Kioskvarer	592 157	658 306
Sum	<u>826 287</u>	<u>902 996</u>

Note 4 - Lønnskostnader, antall ansatte, godtgjørelser, revisjonshonorar, mm.

<i>Lønnskostnader</i>	2021	2020
Lønninger	17 932 491	17 322 115
Arbeidsgiveravgift	3 429 429	2 913 968
Pensjonskostnader	796 669	947 620
Andre ytelser	906 354	1 035 626
Sum	<u>23 064 943</u>	<u>22 219 329</u>

Konsernet har i 2021 sysselsatt 43 årsverk.

Ytelser til ledende personer

	Lønn	Pensjons- utgifter	Andre godt- gjørelser	2021	2020
Adm. dir Jeanette Heggland	1 209 989	24 200	4 922		
Kostnadsført godtgjørelse til styret i Bergen Kino AS				230 500	237 166
				2021	2020
Avsatt bonus ansatte og ledelsen inkl aga og feriepenge				456 400	0
				2021	2020
<i>Honorar til revisor</i>					
Revisjonshonorar for konsernet				217 150	365 509
Teknisk bistand regnskap, skatt mm				265 967	190 539

Beløpene er eksklusive merverdiavgift.



Konsernet Bergen Kino AS

Note 5 - Skatt

Årets skattekostnad fremkommer slik:

	2021	2020
Betalbar skatt på årets resultat	1 139 506	2 221 150
Endring utsatt skatt	1 232 955 -	1 266 830
Årets totale skattekostnad	<u>2 372 462</u>	<u>954 320</u>

Betalbar skatt i årets skattekostnad fremkommer slik:

	2021	2020
Ordinært resultat før skattekostnad	16 881 223	4 702 094
Permanente forskjeller	246 173	387 030
Anvendelse av underskudd til fremføring	-	29 358
Resultatandel for tilknyttede selskap etter egenkapitalmetoden	- 6 293 598 -	207 938
Endring i midlertidige forskjeller	- 5 654 224	5 244 308
Grunnlag betalbar skatt	<u>5 179 574</u>	<u>10 096 136</u>

Betalbar skatt i balansen fremkommer slik:

	2021	2020
Betalbar skatt på årets resultat	1 139 506	2 221 150
Sum betalbar skatt	<u>1 139 506</u>	<u>2 221 150</u>

Spesifikasjon av grunnlag for utsatt skatt:

	2021	2020
Anleggsmidler	- 8 058 548 -	6 681 400
Fordringer	- 50 000 -	50 000
Varelager og andre poster	-	559 889
Gevinst og tapskonto	36 894	46 117
Regnskapsmessige avsetninger pensjonsforpliktelse	16 641 359	10 160 653
Underskudd til fremføring	- 1 429 605 -	1 308 302
Sum	<u>7 140 100</u>	<u>1 607 179</u>
Forskjeller som ikke inngår i grunnlag for utsatt skattefordel	<u>1 429 605</u>	<u>1 308 302</u>
Sum	<u>8 569 705</u>	<u>2 915 481</u>
Utsatt skatt / (Utsatt skattefordel) (22 %)	<u>1 885 335</u>	<u>641 406</u>

Utsatt skattefordel kommer fra Kinovasjon og er ikke balanseført da det eksisterer usikkerhet hvorvidt denne kan anvendes i fremtiden.

Note 6 - Bankinnskudd

	2021	2020
Bundne skattetreksmidler utgjør kr.	1 473 761	708 503



Konsernet Bergen Kino AS

Note 7 - Varige driftsmidler

	Anlegg under utførelse	Påkost- ninger leide bygninger	Driftsløse , inventar, kontor- maskiner	Maskiner og anlegg	Sum
Anskaffelseskost 01.01	0	63 281 309	55 944 020	50 092 597	169 317 926
Tilgang/avgang kjøpte driftsmidler	114 145	0	440 499	0	554 644
Anskaffelseskost 31.12.	114 145	63 281 309	56 384 519	50 092 597	169 872 570
Akk. avskrivninger og nedskr 31.12	0	-36 152 443	-42 118 112	-41 254 338	-119 524 893
Bokført verdi 31.12	114 145	27 128 866	14 266 407	8 838 259	50 347 677
Årets av- og nedskrivninger	0	2 564 398	3 739 475	1 174 177	7 478 050
Økonomisk levetid Avskrivningsplan		*)	4-7 år Lineær	4-10 år Lineær	

*) Påkostninger på leid bygg avskrives over leieperioden på bygget iht leiekontrakt. Selskapet har i den forbindelse lagt til grunn en opsjon på å forlenge leiekontrakten.

Note 8 - Immatrielle eiendeler

Hjemmesider

Anskaffelseskost 01.01	2 790 113
Tilgang kjøpte driftsmidler	-
Anskaffelseskost 31.12	2 790 113
Akkumulert avskrivning/nedskrivning 31.12	2 523 994
Bokført verdi 31.12	266 119
Årets avskrivninger	101 266
Økonomisk levetid Avskrivningsplan	3-5 år Lineær



Konsernet Bergen Kino AS

Note 9 - Tilknyttet selskap

Investeringen i de tilknyttede selskapene er vurdert etter egenkapitalmetoden.

Firma	Anskaffelse tidspunkt	Forretnings- kontor	Eierandel	Stemmeandel
Location Norway AS	01.07.2001	Trondheim	50 %	50 %
Capa Kinoreklame AS	01.07.2001	Oslo	50 %	50 %

Firma	Antall aksjer	Pålydende	Kostpris	Bokført verdi
Location Norway AS	1 340	1 000	86 000	14 722 027
Capa Kinoreklame AS	50 000	10	2 040 000	7 862 178
		Sum	2 126 000	22 584 205

Firma	EK korrigert for avsatt utbytte	Andel av bokført egen- kapital	Årets resultat	Andel av årets resultat
Location Norway AS	29 324 873	14 662 437	3 953 989	1 976 995
Capa Kinoreklame AS	#####	7 862 179	7 765 351	3 882 676
Sum		22 524 615	11 719 340	5 859 670

Andel tilknyttet selskap Location Norway AS:

	2021
Balanseført verdi IB	12 745 032
Resultatandel	1 976 995
Utbytte	0
Balanseført verdi UB	14 722 027

Andel tilknyttet selskap Capa Kinoreklame AS:

	2021
Balanseført verdi IB	3 979 503
Resultatandel	3 882 676
Utbytte	0
Balanseført verdi UB	7 862 178

Note 10 - Andre aksjer

Firma	Antall aksjer	Eierandel	Kostpris	Bokført verdi
Filmweb AS	902	9,56 %	86 000	86 000
Egenkapitalinnskudd KLP			2 132 168	2 132 168
Sum			2 218 168	2 218 168



Konsernet Bergen Kino AS

Note 11 - Langsiktig gjeld

	2021	2020
Gjeld til kredittinstitusjon, finansiell leasing	144 324	711 081

Note 12 - Mellomværende med tilknyttet selskap

	Kundefordringer	
	2021	2020
Tilknyttet selskap	3 590 146	207 346

	Leverandørgjeld	
	2021	2020
Tilknyttet selskap	9 845	81 772

Note 13 - Pensjonskostnader og pensjonsforpliktelser

Selskapet er pliktig til å ha tjenstepensjonsordning etter lov om obligatorisk tjenstepensjon. Selskapets pensjonsordning tilfredsstiller kravene i denne lov.

Selskapet har pensjonsordninger som omfatter samtlige ansatte, fordelt på en innskuddsbasert pensjonsordning og en ytelsesbasert ordning. Ordningene gir rett til definerte fremtidige ytelser. Disse er i hovedsak avhengig av antall opptjeningsår, lønnsnivå ved oppnådd pensjonsalder og størrelsen på ytelsene fra folketrygden. I tillegg har selskapet avtalefestet pensjonsordning for de ansatte. Denne finansieres over selskapets drift og er udekket.

	2021	2020
Nåverdi av årets pensjonsopptjening inkl arbeidsgiveravgift	576 482	599 654
Rentekostnad av pensjonsforpliktelsen	1 298 765	1 707 102
Avkastning på pensjonsmidler	- 1 488 908	- 1 978 222
Administrasjonskostnad	119 325	250 822
Netto pensjonskostnad	505 664	579 356
Beregnete pensjonsforpliktelser	76 838 260	77 603 752
Pensjonsmidler (til markedsverdi)	93 479 619	87 764 405
Netto pensjonsmidler (pensjonsforpliktelser)	16 641 359	10 160 653

Aktuarielt gevinst (estimatavvik) er ført mot egenkapitalen iht. IAS 19.

Per 31.12.21 utgjør aktuariell gevinst kr 2 348 605. Til sammenligning utgjorde aktuariell tap ført mot egenkapital per 31.12.2020 kr 4 417 334.



Konsernet Bergen Kino AS

	2021	2020
Diskonteringsrente	1,90 %	1,70 %
Forventet lønnsregulering	2,75 %	2,25 %
Forventet avkastning på pensjonsmidler	1,90 %	1,70 %
Forventet pensjonsregulering	1,73 %	1,24 %
Forventet G-regulering	2,50 %	2,00 %

De aktuariemessige forutsetningene er basert på vanlige benyttede forutsetninger innen forsikring når det gjelder demografiske faktorer. Oppdatert dødelighetstabell K2013BE er benyttet.

De andre konsernselskapenes pensjonsordninger er innskuddsbaserte. Innbetalte premier knyttet til ordningene blir i sin helhet kostnadsført under lønnskostnader.

Note 14 - Kortsiktig gjeld

	2021	2020
Avsatt utbytte	-	-
Gavebilletter og kinokort	6 002 769	7 634 293
Skyldig lønn og feriepenger	2 006 533	2 149 671
Annen kortsiktig gjeld og påløpte kostnader	6 111 699	3 341 450
Sum	<u>14 121 001</u>	<u>13 125 414</u>

Note 15 - Aksjekapital og aksjonærinformasjon

Selskapets aksjekapital per 31.12 var kr. 4 250 000 fordelt på 5 000 aksjer til pålydende 850 per aksje. Selskapet har kun en aksjeklasse.

Eierstruktur:

Aksjonærer per 31.12. var:

	Ordinære aksjer	Eierandel	Stemmeandel
Bergen Kommune	2550	51 %	51 %
Odeon Kino AS*	2450	49 %	49 %
Sum	<u>5000</u>	<u>100 %</u>	<u>100 %</u>

*Odeon Kino AS er eid 100 % av SF Bio AB.



Konsernet Bergen Kino AS

Note 16 - Egenkapital

	Aksje- kapital	Overkurs- fond	Annen EK minoritet	Annen EK majoritet	Sum
Egenkapital pr 1.1.	4 250 000	29 833 906	7 516 425	102 236 100	143 836 431
Årets resultat			1 970 989	12 537 772	14 508 761
Avsatt utbytte					-
Tilleggsutbytte					-
Estimatavvik pensjonsforpliktelse				2 348 605	2 348 605
Egenkapital pr 31.12.	4 250 000	29 833 906	9 487 414	117 122 478	160 693 798

Minoritetsandelen består av 47,83 % i Kinovasjon Norge AS.

Note 17 - Transaksjoner med nærstående parter

Bergen Kino AS betaler husleie til nærstående parter.

Motpart	2021	2020
Bergen Kommunale Pensjonskasse	6 696 774	6 649 572
Magnus Barfotsgate 12 AS	8 403 893	8 344 742
Sum	15 100 667	14 994 314

Note 18 - Covid-19

Covid-19-pandemien har påvirket Bergen Kino AS konsern negativt og begrenset mulighetene for å arrangere kulturarrangementer i løpet av 2021. Dette har til dels blitt oppveid av mottatte offentlige tilskudd.

Det er videreført flere kostnadsbesparende tiltak fra 2020 gjennom 2021.

Pr regnskapsavleggelsen i juni 2022 ser pandemien ut til i stor grad å være et tilbakelagt kapittel, men selskapet har blitt noe rammet inn i 2022 før endelig opphevelse av tiltak. Kultursektoren, herunder Bergen Kino, antas å sakte, men sikkert komme seg tilbake fra to utfordrende år. Selskapet har betydelig likviditet og ingen vesentlig risiko knyttet til fortsatt drift. Se nærmere omtale i styrets årsberetning.

Note 19 - Tilskudd

Oversikt over mottatte tilskudd:

	2021	2020
Kulturrådet - Kulturstøtte	10 693 840	26 541 364
Skatteetaten - Kompensasjon for omsetningstap	4 759 594	3 726 706
Bergen Kommune	5 338 149	1 627 820
Norsk Filminstitutt	2 375 000	2 330 000
Norsk Kulturråd	761 978	957 378
Vestland Fylkeskommune	514 500	417 000
Øvrige offentlige tilskudd	55 000	49 000
Sum offentlige tilskudd	24 498 061	35 649 268
Private tilskudd	1 454 669	1 527 665
Sum totale tilskudd	25 952 730	37 176 933

Konsernet har også mottatt lønnskompensasjonstilskudd på kr 567 063. Dette er ført som en reduksjon av lønnskostnader.



Bergen Kino AS

Årsrapport for 2021

Årsberetning

Årsregnskap

- Resultatregnskap
- Balanse
- Kontantstrømoppstilling
- Noter

Revisjonsberetning



Bergen Kino AS

Org. Nr. 983 489 257

Styrets beretning for driftsåret 2021

1. Virksomhetens art og lokalisering

Bergen Kino AS har som formål å levere et bredt tilbud av forestillinger basert på levende bilder. Programmet skal ha høy kvalitet og bredde. Et godt filmtilbud til barn skal vektlegges. Bedriften kan drive kioskvirksomhet, salg av varer, eie og drive fast eiendom, eie aksjer og andeler i andre selskaper med lignende formål, samt alt hva står i forbindelse med dette.

Bergen Kino AS har leieavtale med selskapet Magnus Barfot 12 AS om leie av kinosenteret Magnus Barfot, og leieavtale med Bergen Kommunale Pensjonskasse om leie av Konsertpaleet.

2. Drift

Året 2021 ble første halvår preget av nedstegninger og restriksjoner som følge av Covid-19 pandemien. Kapasiteten har gjennom året variert fra maks 20 gjester per sal til normal drift. Fra 3. desember 2021 ble det igjen innført en meters avstand i salene og maksimalt 100 personer, men alt 9. desember ble antallet redusert ytterligere til maksimalt 50 personer. Dette førte igjen til at flere storfiler som skulle hatt premiere i desember ble flyttet til 2022.

Kompensasjonsordninger fra myndighetene, samt fleksible og dyktige medarbeidere gjorde det mulig for Bergen Kino å holde åpent gjennom året. Unntaket er 2 uker i februar 2021 der lokale restriksjoner påla oss å stenge for publikum. Fortsatt er det ingen smittetilfeller kjent som kan føres tilbake til kino. Vi har tatt smittevern på alvor og var svært raske med å innføre tiltak etter at pandemien startet i 2020. Bruk av masker, kontinuerlig renhold, god avstand og god informasjon til publikum har gitt en trygg kinoopplevelse for både gjester og medarbeidere.

Det ble i 2021 gjennomført mer enn 21 000 visninger fordelt på 300 filmtitler. Totalt hadde vi i 2021 399 180 gjester, i snitt 19 gjester per forestilling. Det er en økning mot 2020 på 90 769 gjester. Mot normalåret 2019 er det en nedgang på 431 636 besøkende, eller nærmere 50% reduksjon.

I et veldig krevende år har det vært jobbet hardt og godt for å oppfylle de kulturpolitiske mål om et best mulig kvalitativt og bredt filmtilbud til flest mulig mennesker i alle aldersgrupper. Vi har gjennomført «Senior kino», «Baby kino», «Student kino», «Barnas Super kino», Bollywood, Tamil, filmer med høytlesning for utviklingshemmede, visninger for innehavere av aktivitetskort og tilrettelagt tilbud til barn i skoleferier. Alt selvfølgelig tilpasset innenfor de til enhver tid gjeldende smittevernregler.

Andel norske filmtitler var i 2021 på 30%, noe ned i forhold til 2020, men fortsatt den nest høyeste andelen noensinne ifølge bransjeorganisasjonen Film og Kino. I 2021 ble den norske filmen «Verdens Verste Menneske» nominert til Oscar i kategoriene beste originalmanus og beste internasjonale film. Filmen hadde sin verdenspremiere på filmfestivalen i Cannes i juli 2021. Under festivalens prisutdeling mottok Renate Reinsve prisen for beste kvinnelige skuespiller. Hun ble med det den første norske skuespilleren til å vinne pris i Cannes.

De 3 mest besøkte filmene på Bergen Kino i 2021 ble James Bond; No time to die (42 123), 3 nøtter til Askepott (27 168) og Bergen i all beskjedenhet (27 033).



3. BIFF

Bergen Internasjonale Filmfestival ble i oktober 2021 gjennomført for 22. gang. Den latinamerikanske festivalen Cine Latino ble gjennomført i mars 2021.

BIFF hadde i 2021 en omsetning på kr. 11 863 699 mot kr. 10 817 696 i 2020. Årsresultat på kr. 116 250 mot kr. 283 815 i 2020. Egenkapital er kr. 877 688 per 31.12.2021 mot kr. 761 438 per 31.12.2020.

4. Redegjørelse for årsregnskapet

Årets driftsresultat for Bergen Kino AS utgjør kr. 10 660 045 (kr 4 299 747 i 2020) og et årsresultat på kr. 8 432 919 (kr 5 765 134 i 2020). Årets driftsresultat for konsernet Bergen Kino AS utgjør kr. 10 556 732 (kr. 4 461 323 i 2020) og et årsresultat på kr. 14 508 761 før minoritet (kr. 3 747 774 i 2020).

Årsregnskapet for konsernet og Bergen Kino AS er utarbeidet under forutsetning om fortsatt drift. Styret vurderer det slik at konsernets og selskapets egenkapital, likviditet og finansielle stilling er tilfredsstillende.

Etter styrets oppfatning gir det fremlagte resultatregnskapet og balanse med tilhørende noter en rettvise oversikt over resultatet i 2021 og den økonomiske stilling ved årsskiftet. Styret foreslår at det fremlagte konsernregnskap fastsettes som konsernets og selskapets resultatregnskap og balanse.

Utover det som kommer frem av årsoppgjøret, kjenner ikke styret til andre forhold som gjelder selskapets drift som skulle vært tatt med i regnskapet. Egenkapitalen for Bergen Kino AS er kr. 134 502 246 per 31.12.2021. Dette utgjør 88,1% av totalkapitalen. Kortsiktig gjeld er kr. 15 913 328. Kontanter og bankinnskudd pr. 31.12.2021 er kr. 67 730 281.

Egenkapitalen for konsernet er kr. 160 693 798 per 31.12.2021, noe som utgjør 88,4% av totalkapitalen. Kortsiktig gjeld er kr. 18 953 435, kontanter og bank pr. 31.12.2021 er kr. 74 821 270.

Netto kontantstrøm fra driften var for Bergen Kino AS kr. 13 998 703.

Netto kontantstrøm fra driften var for konsernet kr. 10 513 695.

5. Konsernforhold og datterselskaper

Bergen Kino AS eier følgende aksjeposter i andre selskaper

100% Bergen Internasjonale Filmfestival
52,2% Kinovasjon AS
50% Location AS
9,6% Filmweb AS

Kinovasjon AS eier pr. 31.12.2021 50% av CAPA Kinoreklame AS (Odeon AS eier 50%)

6. Arbeidsmiljø

Ved utgangen av 2021 hadde Bergen Kino AS 59 ansatte fordelt på 33 kvinner og 26 menn. Totalt ble det sysselsatt 40 årsverk i 2021. Sykefraværet i 2021 har vært 3,06%. Det er noe høyt mot et normalt år, og skyldes økt fravær i forbindelse med Covid-19. I flere runder var det restriksjoner som førte til ulike karanteneordninger og fravær som ga høyt sykefravær.



Arbeidsmiljøet anses som godt. Det er ikke rapportert om skader eller ulykker på arbeidsplassen.

Selskapet driver ikke virksomhet som medfører verken forurensning eller utslipp som kan være til skade for det ytre miljø.

Bedriften jobber for å fremme likestilling og mangfold, og praktiserer full likestilling ved alle typer rekruttering av ansatte og i ledelsen. Ledergruppen har i 2021 vært representert med 2 kvinner og 1 mann.

Styret har en fordeling på 4 menn og 2 kvinner. Styreleder er kvinne. Det er tegnet forsikring for styrets medlemmer for deres mulige ansvar overfor foretaket og tredjepersoner.

Styret retter en stor takk til alle medarbeidere for god arbeidsinnsats til beste for Bergen Kino og våre gjester i et annerledes og vanskelig år.

7. Etikk, samfunnsansvar og diskriminering






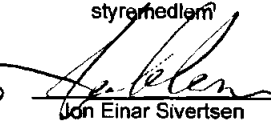

Diskrimineringslovens formål er å fremme likestilling, sikre like muligheter og rettigheter og å hindre diskriminering på grunn av etnisitet, nasjonal opprinnelse, avstamning og hudfarge, språk, religion og livssyn. Bergen Kino arbeider for å fremme lovens formål innenfor vår virksomhet. Aktivitetene omfatter blant annet rekruttering, lønns- og arbeidsvilkår og beskyttelse mot trakassering. Bedriften har som mål å være en arbeidsplass hvor det ikke forekommer diskriminering på grunn av nedsatt funksjonsevne.

8. Fremtidsutsikter

Fremtiden for selskapet er positiv. Bergen Kino har en sunn finansiell stilling og fortsatt god likviditet, selv om inntektene fortsatt ikke er på ønsket nivå. Det er forventet at driftssituasjonen for 2. halvår 2022 vil forbedre seg og publikumsbesøket fortsette å øke.

Det jobbes fremtidsrettet med å bygge en kinostruktur som setter publikums opplevelse i førerretet og sikrer at Bergen Kino styrker sin posisjon som en av Norges ledende aktører.

31. desember 2021
Bergen, 8. juni 2022

 Anne-Grete Hjelle Strøm- Erichsen styreleder	 Ole Christian Valdal Corneliusen styremedlem	 Kjetil Aasen Rye ansattes representant	 Sheila Yndestad ansattes representant
 Dave Lennart Pinder- Spilde styremedlem	 Jon Einar Sivertsen styremedlem	 Jeanette Heggland daglig leder	



Bergen Kino AS

Resultatregnskap

	Note	2021	2020
Driftsinntekter			
Salgsinntekt	3	66 836 109	48 313 527
Annen driftsinntekt		4 246 136	3 107 082
Offentlige tilskudd	17	18 653 434	30 268 070
Sum driftsinntekter		<u>89 735 679</u>	<u>81 688 679</u>
Driftskostnader			
Nedskrivninger varelager		0	559 889
Varekostnad		24 415 176	20 512 326
Lønnskostnad	5, 6	17 335 317	16 958 592
Avskrivning	7	7 537 771	8 435 753
Nedskrivning	7	0	619 000
Annen driftskostnad	5	29 787 370	30 303 372
Sum driftskostnader		<u>79 075 634</u>	<u>77 388 932</u>
Driftsresultat		<u>10 660 045</u>	<u>4 299 747</u>
Finansinntekter og finanskostnader			
Inntekt på inv. i datterselskap og tilknyttet selskap	8	0	2 000 000
Annen finansinntekt		35 001	585 115
Nedskrivning av finansielle eiendeler	8	-138 562	0
Annen finanskostnad		48 749	148 630
Netto finansposter		<u>124 814</u>	<u>2 436 485</u>
Ordinært resultat før skattekostnad		<u>10 784 859</u>	<u>6 736 232</u>
Skattekostnad på ordinært resultat	13	<u>2 351 940</u>	<u>971 098</u>
Årsresultat		<u>8 432 919</u>	<u>5 765 134</u>
Overføringer og disponeringer			
Overføringer annen egenkapital	14	<u>8 432 919</u>	<u>5 765 134</u>



Bergen Kino AS

Balanse pr. 31. desember

	Note	2021	2020
Anleggsmidler			
<i>Immaterielle eiendeler</i>			
Hjemmeside/profilering	7	266 119	367 385
Sum immaterielle eiendeler		<u>266 119</u>	<u>367 385</u>
<i>Varige driftsmidler</i>			
Tomter, bygninger og annen fast eiendom	7	27 128 867	29 693 264
Maskiner og anlegg	7	8 938 603	10 012 436
Driftsløsøre, inventar, verktøy, kontormaskiner ol	7	13 885 508	17 529 340
Sum varige driftsmidler		<u>49 952 978</u>	<u>57 235 040</u>
<i>Finansielle anleggsmidler</i>			
Investeringer i datterselskap	8	7 287 500	7 148 938
Investeringer i tilknyttet selskap	8	2 060 000	2 060 000
Investeringer i aksjer og andeler	9	2 218 168	2 218 168
Netto pensjonsmidler	6	16 641 359	10 160 653
Sum finansielle anleggsmidler		<u>28 207 027</u>	<u>21 587 759</u>
Sum anleggsmidler		<u>78 426 124</u>	<u>79 190 184</u>
Omløpsmidler			
Varer	4	826 287	902 996
<i>Fordringer</i>			
Kundefordringer	11	5 237 782	913 787
Andre fordringer		326 783	7 425 178
Sum fordringer		<u>5 564 565</u>	<u>8 338 965</u>
Bankinnskudd, kontanter og lignende	2	67 730 281	54 446 897
Sum omløpsmidler		<u>74 121 133</u>	<u>63 688 858</u>
Sum eiendeler		<u>152 547 257</u>	<u>142 879 042</u>



Bergen Kino AS

Balanse pr. 31. desember

	Note	2021	2020
Egenkapital			
<i>Innskutt egenkapital</i>			
Aksjekapital	14, 15	4 250 000	4 250 000
Overkurs	14	<u>29 833 906</u>	<u>29 833 906</u>
Sum innskutt egenkapital		<u>34 083 906</u>	<u>34 083 906</u>
<i>Opptjent egenkapital</i>			
Annen egenkapital	14	<u>100 418 340</u>	<u>89 636 814</u>
Sum opptjent egenkapital		<u>100 418 340</u>	<u>89 636 814</u>
Sum egenkapital		<u>134 502 246</u>	<u>123 720 720</u>



Bergen Kino AS

Balanse pr. 31. desember

	Note	2021	2020
Gjeld			
<i>Avsetninger for forpliktelser</i>			
Utsatt skatt	13	1 987 359	754 401
Sum avsetning for forpliktelser		<u>1 987 359</u>	<u>754 401</u>
<i>Annen langsiktig gjeld</i>			
Gjeld til kredittinstitusjoner	10	144 324	711 081
Sum annen langsiktig gjeld		<u>144 324</u>	<u>711 081</u>
<i>Kortsiktig gjeld</i>			
Leverandørgjeld	11	2 239 909	2 772 838
Betalbar skatt	13	1 118 982	2 124 933
Skyldige offentlige avgifter	2	2 098 767	1 079 810
Annen kortsiktig gjeld	12	10 455 670	11 715 259
Sum kortsiktig gjeld		<u>15 913 328</u>	<u>17 692 840</u>
Sum gjeld		<u>18 045 011</u>	<u>19 158 322</u>
Sum egenkapital og gjeld		<u>152 547 257</u>	<u>142 879 042</u>

31. desember 2021

Bergen, 8. juni 2022

Dorte Lennart Rime Spilde styremedlem	Ole Christian Valdal Corneliussen styremedlem	Kjetil Aasen Rye ansattes representant	Sheila Yrdestad ansattes representant
Anne-Grete Hjelle Strøm-Erichsen styreleder	Jon Einar Sivertsen styremedlem	Jeanette Heggland daglig leder	



Bergen Kino AS

Kontantstrømoppstilling

	Note	2021	2020
Kontantstrømmer fra operasjonelle aktiviteter			
Resultat før skattekostnad		10 784 859	6 736 232
Resultatandel i datterselskap/tilknyttet selskap		0	-2 000 000
Periodens betalte skatt		-2 124 933	-3 295 934
Ordinære avskrivninger		7 537 771	8 435 753
Nedskrivning anleggsmidler		0	619 000
Endring i varelager, kundefordringer og leverandørgjeld		1 347 554	545 277
Forskjeller mellom kostnadsført pensjon og inn-/utbetalinger		-2 348 606	-1 867 085
Endring i andre tidsavgrensningsposter		-1 053 500	-5 532 955
Netto kontantstrøm fra operasjonelle aktiviteter		<u>14 143 145</u>	<u>3 640 288</u>
Kontantstrømmer fra investeringsaktiviteter			
Utbetalinger ved kjøp av varige driftsmidler		-154 442	-3 715 580
Nedskrivning anleggsmidler		0	619 000
Reversering nedskrivning aksjer		-138 562	-461 438
Netto kontantstrøm fra investeringsaktiviteter		<u>-293 004</u>	<u>-3 558 018</u>
Kontantstrømmer fra finansieringsaktiviteter			
Utbetalinger ved nedbetaling av langsiktig gjeld		-566 757	-546 941
Netto kontantstrøm fra finansieringsaktiviteter		<u>-566 757</u>	<u>-546 941</u>
Netto endring i likvider i året		13 283 384	-464 671
Kontanter og bankinnskudd per 01.01		<u>54 446 897</u>	<u>54 911 568</u>
Kontanter og bankinnskudd per. 31.12		<u>67 730 281</u>	<u>54 446 897</u>



Bergen Kino AS

Noter til regnskapet for 2021

Note 1 - Regnskapsprinsipper

Årsregnskapet er satt opp i samsvar med regnskapslovens bestemmelser og god regnskapsskikk.

Datterselskap/tilknyttet selskap

Datterselskapet og tilknyttede selskaper vurderes etter kostmetoden i selskapsregnskapet. Investeringen er vurdert til anskaffelseskost for aksjene med mindre nedskrivning har vært nødvendig. Det er foretatt nedskrivning til virkelig verdi når verdifall skyldes årsaker som ikke kan antas å være forbigående og det må anses nødvendig etter god regnskapsskikk. Nedskrivninger er reversert når grunnlaget for nedskrivning ikke lenger er til stede.

Utbytte og andre utdelinger er inntektsført samme år som det er vedtatt i datterselskap/tilknyttet selskap. Overstiger utbytte andel av tilbakeholdt resultat etter kjøpet, representerer den overskytende del tilbakebetaling av investert kapital, og utdelingene er fratrukket investeringens verdi i balansen.

Salgsinntekter

Inntektsføring ved salg av varer skjer på leveringstidspunktet. Tjenester inntektsføres i takt med utførelsen. Inntektsføring av opptjente gavebilletter er basert på beste estimat av brukte billetter og billetter utgått på dato.

Klassifisering og vurdering av balanseposter

Omløpsmidler og kortsiktig gjeld omfatter poster som forfaller til betaling innen ett år etter balansedagen, samt poster som knytter seg til varekretsløpet. Øvrige poster er klassifisert som anleggsmiddel/langsiktig gjeld.

Omløpsmidler vurderes til laveste av anskaffelseskost og virkelig verdi. Kortsiktig gjeld balanseføres til nominelt beløp på etableringstidspunktet.

Anleggsmidler vurderes til anskaffelseskost, men nedskrives til virkelig verdi ved verdifall som ikke forventes å være forbigående. Anleggsmidler med begrenset økonomisk levetid avskrives planmessig. Langsiktig gjeld balanseføres til nominelt beløp på etableringstidspunktet.

Fordringer

Kundefordringer og andre fordringer er oppført i balansen til pålydende etter fradrag for avsetning til forventet tap. Avsetning til tap gjøres på grunnlag av individuelle vurderinger av de enkelte fordringene. I tillegg gjøres det for øvrige kundefordringer en uspesifisert avsetning for å dekke antatt tap.

Varebeholdninger

Lager av innkjøpte varer er verdsatt til laveste av anskaffelseskost og virkelig verdi.

Varige driftsmidler

Varige driftsmidler balanseføres og avskrives over driftsmidlets forventede økonomiske levetid. Direkte vedlikehold av driftsmidler kostnadsføres løpende under driftskostnader, mens påkostninger eller forbedringer tillegges driftsmidlets kostpris og avskrives i takt med driftsmidlet. Dersom gjenvinnbart beløp av driftsmiddelet er lavere enn balanseført verdi foretas nedskrivning til gjenvinnbart beløp. Gjenvinnbart beløp er det høyeste av netto salgsverdi og verdi i bruk. Verdi i bruk er nåverdien av de fremtidige kontantstrømmene som eiendelen vil generere.

Leasing

Eiendeler og forpliktelser knyttet til finansiell leasing er balanseført. Operasjonell leasing kostnadsføres løpende.



Bergen Kino AS

Noter til regnskapet for 2021

Pensjoner

Bergen Kino regnskapsfører pensjon etter IAS 19.

Ytelsesbaserte pensjonsordninger

Ytelsesbaserte pensjonsordninger, vurderes til nåverdien av de fremtidige pensjonsytelser som regnskapsmessig anses opptjent på balansedagen. Pensjonsmidler vurderes til virkelig verdi. Periodens pensjonsopptjening (service cost) og netto rentekostnad (-inntekt) resultatføres løpende, og presenteres under regnskapslinjen lønnskostnader. Netto rentekostnad beregnes ved å anvende diskonteringsrenten for forpliktelsen på begynnelsen av perioden på netto forpliktelsen. Netto rentekostnad består derfor av rente på forpliktelsen og avkastning på midlene. Endringer i netto pensjonsforpliktelse som følge av premiebetalinger og utbetaling av pensjon hensyntas. Forskjellen mellom faktisk avkastning på pensjonsmidlene og den resultatførte innregnes fortløpende mot egenkapitalen. Aktuarielle gevinster og tap, inklusiv verdiendringer, både midler og forpliktelser, føres over egenkapitalen. Pensjonskostnadene påvirker linjen lønnskostnader i resultatregnskapet. Planendringer gjennom gevinster og tap på avkortning eller oppgjør av en ytelsesbasert pensjonsordning innregnes i resultatet på det tidspunkt avkortningen eller oppgjøret inntreffer. En avkortning inntreffer når selskapet vedtar en vesentlig reduksjon av antall ansatte som omfattes av en ordning eller endrer vilkårene for en ytelsesbasert pensjonsordning slik at en vesentlig del av nåværende ansattes fremtidige opptjening ikke lenger kvalifiserer til ytelser eller bare kvalifiserer til reduserte ytelser.

Innskuddsbasert pensjonsordning

I tillegg til ytelsesordningen beskrevet ovenfor, har selskapet innskuddsbasert pensjonsordning for enkelte av sine ansatte. Pensjonspremien kostnadsføres når den påløper.

Skatter

Skattekostnad består av betalbar skatt og endring i utsatt skatt. Utsatt skatt/skattefordel er beregnet på alle forskjeller mellom regnskapsmessig og skattemessig verdi på eiendeler og gjeld. Utsatt skatt er beregnet med 22 % på grunnlag av de midlertidige forskjeller som eksisterer mellom regnskapsmessige og skattemessige verdier, samt skattemessig underskudd til fremføring ved utgangen av regnskapsåret. Netto utsatt skattefordel balanseføres i den grad det er sannsynlig at denne kan bli nyttiggjort. Betalbar skatt og utsatt skatt er regnskapsført direkte mot egenkapitalen i den grad skattepostene relaterer seg til egenkapitaltransaksjoner.

Kontantstrømoppstilling

Kontantstrømoppstillingen er utarbeidet etter den indirekte metoden. Kontanter og kontantekvivalenter omfatter kontanter, bankinnskudd og andre kortsiktige, likvide plasseringer. Kontantstrømoppstillingen viser den samlede kontantstrøm fordelt på operasjonell drift, investerings – og finansieringsaktiviteter. Oppstillingen viser de enkelte aktiviteters virkning på likviditetsbeholdningen.

Bruk av estimater

Ledelsen har brukt estimater og forutsetninger som har påvirket resultatregnskapet og verdsettelsen av eiendeler og gjeld, samt usikre eiendeler og forpliktelser på balansedagen under utarbeidelsen av årsregnskapet i henhold til god regnskapsskikk.

Offentlige tilskudd

Tilskudd resultatføres samtidig med den inntekt det skal øke eller den kostnad det skal redusere. Investeringsstilskudd går til fratregg i eiendelens anskaffelseskost, som føres opp med nettobeløpet i balansen (nettoføring). Tilskudd kommer indirekte til fratregg i avskrivningene gjennom redusert anskaffelseskost av eiendelen.



Bergen Kino AS

Noter til regnskapet for 2021

Note 2 - Bankinnskudd

	2021
Bundne skattetreksmidler utgjør	1 269 319

Note 3 - Salgsinntekter

	2021	2020
<i>Pr. virksomhetsområde</i>		
Billettinntekt kinodrift ekskl. avgifter	48 733 638	35 434 565
Reklame og annonseinntekter	3 122 481	2 212 218
Andre salgsinntekter	4 999 571	3 508 413
Avgifter	-1 649 716	-1 241 990
Kioskdrift	15 876 271	11 507 404
Sum salgsinntekter	<u>71 082 245</u>	<u>51 420 610</u>

Geografisk virkeområde er Norge.

Note 4 - Varer

	2021	2020
Lager av varer	234 130	244 690
Kioskvarer	592 157	658 306
Sum	<u>826 287</u>	<u>902 996</u>



Bergen Kino AS

Noter til regnskapet for 2021

Note 5 - Lønnskostnader, antall ansatte, lån til ansatte og godtgjørelse til revisor

Lønnskostnader	2021	2020
Lønninger	13 829 717	13 471 206
Arbeidsgiveravgift	2 673 817	2 305 026
Pensjonskostnader	543 335	817 916
Andre ytelser	288 448	364 445
Sum	<u>17 335 317</u>	<u>16 958 593</u>

Selskapet har i regnskapsåret sysselsatt totalt 40 årsverk.

Ytelser til ledende personer

	Lønn	Pensjonsutgifter	Andre godtgjørelser
Adm.dir Jeanette Heggland Søyvik	1 209 989	24 200	4 922

Det er kostnadsført godtgjørelse til styret på kr 230 500 i 2021.

Det er avsatt kr 400 000 pluss arbeidsgiveravgift i bonus til de ansatte i 2021.

Godtgjørelse til revisor er fordelt på følgende:	2021
Revisjon	163 250
Bistand regnskap og likningspapirer	157 500
Diverse bistand	65 852

Merverdiavgift er ikke inkludert i revisjonshonoraret.



Bergen Kino AS

Noter til regnskapet for 2021

Note 6 - Pensjoner

Selskapet er pliktig til å ha tjenstepensjonsordning etter lov om obligatorisk tjenstepensjon. Selskapets pensjonsordning tilfredsstiller kravene i denne lov.

Selskapet har pensjonsordninger som omfatter samtlige ansatte, fordelt på en innskuddsbasert pensjonsordning og en ytelsesbasert ordning. Ordningene gir rett til definerte fremtidige ytelser. Disse er i hovedsak avhengig av antall opptjeningsår, lønnsnivå ved oppnådd pensjonsalder og størrelsen på ytelsene fra folketrygden. I tillegg har selskapet avtalefestet pensjonsordning for de ansatte. Denne finansieres over selskapets drift og er udekket.

	2021	2020
Nåverdi av årets pensjonsopptjening, inkl aga	576 482	599 654
Rentekostnad av pensjonsforpliktelsen, inkl aga	1 298 765	1 707 102
Avkastning på pensjonsmidler	-1 488 908	-1 978 222
Administrasjonskostnader	119 325	250 822
Netto pensjonskostnad	<u>505 664</u>	<u>579 356</u>

	2021	2020
Opptjente pensjonsforpliktelser	<u>76 838 260</u>	<u>77 603 752</u>
Beregnete pensjonsforpliktelser	<u>76 838 260</u>	<u>77 603 752</u>
Pensjonsmidler (til markedsverdi)	<u>93 479 619</u>	<u>87 764 405</u>
Netto pensjonsforpliktelse/midler (-)	<u>-16 641 359</u>	<u>-10 160 653</u>

Aktuarielt gevinst (estimatavvik) er ført mot egenkapitalen iht. IAS 19.

Per 31.12.21 utgjør actuariell gevinst kr 2 348 605. Til sammenligning utgjorde actuarielt tap ført mot egenkapital per 31.12.2020 kr 4 417 334.

Økonomiske forutsetninger:	2021	2020
Diskonteringsrente	1,90%	1,70%
Forventet lønnsregulering	2,75%	2,25%
Forventet avkastning på pensjonsmidler	1,90%	1,70%
Forventet pensjonsregulering	1,73%	1,24%
Forventet G-regulering	2,50%	2,00%

De aktuarmessige forutsetningene er basert på vanlige benyttede forutsetninger innen forsikring når det gjelder demografiske faktorer. Oppdatert dødelighetstabell K2013BE er benyttet.



Bergen Kino AS

Noter til regnskapet for 2021

Note 7 - Varige driftsmidler og immatrielle eiendeler

	Anlegg under utførelse	Påkostninger leide bygninger	Maskiner og anlegg	Driftsløsøre, inventar, verktøy mm.	Hjemmeside (immatriell eiendel)	Sum
Anskaffelseskost 01.01.	0	63 281 309	50 192 941	55 545 244	2 235 009	171 254 503
Tilgang kjøpte driftsmidler	114 145	0	0	54 097	0	168 242
Anskaffelseskost 31.12.	114 145	63 281 309	50 192 941	55 599 341	2 235 009	171 422 745
Akk.avskrivning 31.12.	0	-36 152 443	-41 254 338	-41 208 977	-1 968 890	-120 584 648
Akk.nedskrivning 31.12	0	0	0	-619 000	0	-619 000
Balanseført pr. 31.12.	114 145	27 128 866	8 938 603	13 771 364	266 119	50 219 097
Årets avskrivninger	0	2 564 398	1 174 177	3 707 955	91 241	7 537 771
Økonomisk levetid		1)	4-7 år	4-7 år	3-5 år	
Avskrivningsplan			Lineær	Lineær	Lineær	

1) Påkostninger på leid bygg avskrives over leieperioden på bygget iht leiekontrakt. Selskapet har i den forbindelse lagt til grunn en opsjon på å forlenge leiekontrakten.

Note 8 - Datterselskap og tilknyttet selskap

Selskap	Kontor	Eierandel	Stemmeandel
Bergen Internasjonale Filmfestival AS	Bergen	100 %	100 %
Kinovasjon Norge AS	Bergen	52 %	52 %
Location Norway AS (tilknyttet selskap)	Trondheim	50 %	50 %
Capa Kinoreklame AS* (ind tilkn selsk.)	Oslo	26 %	26 %

Investering etter kostmetoden i selskapsregnskapet

Selskapets navn	Kostpris	Balanseført verdi	Egenkapital	Resultat
Datterselskap:				
Bergen Int. Filmfestival AS	900 000	900 000	877 688	116 250
Kinovasjon Norge AS	6 387 500	6 387 500	24 259 616	-195 444
Tilknyttet selskap:				
Location Norway AS	2 060 000	2 060 000	29 324 873	3 953 989
Capa Kinoreklame AS*			15 724 357	7 765 351
Sum		9 347 500		

Aksjene i Bergen Internasjonale Filmfestival AS har fått en reversering av tidligere nedskrivninger i 2021 opp til kostpris. Denne har resultat effekt på kr 138 562.

*Selskapet har indirekte eierskap i Capa Kinoreklame AS gjennom sitt eierskap i Kinovasjon Norge AS. Capa Kinoreklame AS eies av Kinovasjon Norge AS med 50%.



Bergen Kino AS

Noter til regnskapet for 2021

Note 9 - Aksjer i andre selskaper

Selskap	Eierandel	Bokført verdi
Filmweb AS	9,56%	86 000
Egenkapitalinnskudd KLP		<u>2 132 168</u>
Sum		<u>2 218 168</u>

Note 10 - Fordringer og gjeld

<i>Langsiktig gjeld</i>	2021	2020
Gjeld til kredittinstitusjoner	144 324	711 081

Note 11 - Mellomværende med selskap i samme konsern og tilknyttet selskap

<i>Gjeld</i>	2021	2020
Leverandørgjeld	1 447 371	0

Note 12 - Kortsiktig gjeld

	2021	2020
Solgte gavebilletter, kinokort og forskuddsbetalte billetter	6 081 830	7 308 763
Skyldig lønn og feriepenger	2 006 533	2 372 704
Annen kortsiktig gjeld og påløpte kostnader	<u>2 367 308</u>	<u>2 033 792</u>
	<u>10 455 671</u>	<u>11 715 259</u>



Bergen Kino AS

Noter til regnskapet for 2021

Note 13 - Skatt

<i>Årets skattekostnad fordeler seg på:</i>	2021	2020
Betalbar skatt	1 118 982	2 124 934
Endring utsatt skatt	1 232 958	-1 153 835
Årets totale skattekostnad	<u>2 351 940</u>	<u>971 099</u>
 <i>Beregning av årets skattegrunnlag:</i>	2021	2020
Ordinært resultat før skattekostnad	10 784 859	6 736 232
Permanente forskjeller	44 338	79 288
3% av skattefrie inntekter etter fritaksmetoden	0	60 000
Tilbakeføring av inntektsført utbytte	0	-2 000 000
Reversering av tidl. nedskr. på aksjer mv. inntektsført i året	-138 562	-461 438
Endring i midlertidige forskjeller	<u>-5 604 353</u>	<u>5 244 707</u>
Årets skattegrunnlag	<u>5 086 282</u>	<u>9 658 789</u>
Betalbar skatt (22%) av årets skattegrunnlag	1 118 982	2 124 934
 <i>Oversikt over midlertidige forskjeller</i>	2021	2020
Driftsmidler inkl goodwill	-7 557 913	-6 121 674
Varebeholdning	0	-559 889
Utestående fordringer	-50 000	-50 000
Netto pensjonsmidler	<u>16 641 359</u>	<u>10 160 653</u>
Netto midlertidige forskjeller pr 31.12	<u>9 033 446</u>	<u>3 429 090</u>
 Utsatt skattefordel/Utsatt skatt (22%)	1 987 358	754 400

Note 14 - Egenkapital

	Aksjekapital	Overkurs	Annen egenkapital	Sum
Egenkapital 01.01	4 250 000	29 833 906	89 636 814	123 720 720
Årsresultat	0	0	8 432 919	8 432 919
Estimatavvik pensjonsforpliktelse	0	0	2 348 607	2 348 607
Egenkapital 31.12.	4 250 000	29 833 906	100 418 340	134 502 246



Bergen Kino AS

Noter til regnskapet for 2021

Note 15 - Aksjekapital og aksjonærinformasjon

Aksjekapitalen består av:

	Antall	Pålydende	Balanseført
Ordinære aksjer	5 000	850	4 250 000

Oversikt over aksjonærene i selskapet pr. 31.12:

	Ordinære aksjer	Sum	Eierandel	Stemmeandel
Bergen Kommune	2 550	2 550	51 %	51 %
Odeon Kino AS	2 450	2 450	49 %	49 %
Sum	5 000	5 000	100 %	100 %

Note 16 - Nærstående parter

Mellom Bergen Kino AS og Bergen Kommunale Pensjonskasse er det i 2021 avregnet husleie med kr 6 696 774, og mellom Bergen Kino AS og Magnus Barfotsgate 12 AS er det avregnet husleie med kr 8 403 893.

Bergen Kino AS leier ut kinosenteret Magnus Barfot til datterselskapet Bergen Internasjonale Filmfestival AS under filmfestivalen BIFF. Bergen Internasjonale Filmfestival AS fakturerer Bergen Kino AS for reklameverdi knyttet til filmfestivalen. I tillegg yter Bergen Kino AS årlig tilskudd til filmfestivalen.

Bergen Kino AS fakturerer Capa Kinoreklame AS for reklameinntekter i tilknytning til reklame i forkant av filmfremvisning. Bergen Kino AS foretar varekjøp til kiosk fra det tilknyttede selskapet Location Norway AS

Note 17 - Tilskudd

Selskapet har hatt betydelige omsetningstap som følge av nedstengning. Bergen Kino har i denne forbindelse mottatt offentlige tilskudd for å motvirke noe av disse effektene. Se nærmere omtale i styrets årsberetning.

	2021	2020
Kulturrådet - Kompensasjonsordning- og stimuleringsordning	10 693 840	26 541 364
Skatteetaten - Kompensasjon for omsetningstap og lønn	4 759 594	3 726 706
Bergen Kommune - Tiltakspakke kulturnæringer	3 200 000	
Sum	18 653 434	30 268 070

Selskapet har i tillegg mottatt lønnstilskudd for desember 2021 på kr 567 063. Dette er ført som en reduksjon lønnskostnad.

Note 18 - Covid-19 og utsikter i 2022

Covid-19-pandemien har påvirket Bergen Kino AS negativt og begrenset mulighetene for å arrangere kulturarrangementer i løpet av 2021. Dette har til dels blitt oppveid av mottatte offentlige tilskudd.

Det er videreført flere kostnadsbesparende tiltak fra 2020 gjennom 2021.

Pr regnskapsavleggelsen i juni 2022 ser pandemien ut til i stor grad å være et tilbaketrukket kapittel, men



Bergen Kino AS

Noter til regnskapet for 2021

selskapet har blitt noe rammet inn i 2022 før endelig opphevelse av tiltak. Kultursektoren, herunder Bergen Kino, antas å sakte, men sikkert komme seg tilbake fra to utfordrende år. Selskapet har betydelig likviditet og ingen vesentlig risiko knyttet til fortsatt drift. Se nærmere omtale i styrets årsberetning.



Building a better
working world

Statsautoriserte revisorer
Ernst & Young AS

Thormøhlens gate 53 D, 5006 Bergen
Postboks 6163, 5892 Bergen

Foretaksregisteret: NO 976 389 387 MVA
Tlf: +47 24 00 24 00

www.ey.no
Medlemmer av Den norske Revisorforening

UAVHENGIG REVISORS BERETNING

Til generalforsamlingen i Bergen Kino AS

Konklusjon

Vi har revidert årsregnskapet for Bergen Kino AS som består av selskapsregnskapet og konsernregnskapet. Selskapsregnskapet og konsernregnskapet består av balanse per 31. desember 2021, resultatregnskap og kontantstrømmoppstilling for regnskapsåret avsluttet per denne datoen og noter til årsregnskapet, herunder et sammendrag av viktige regnskapsprinsipper.

Etter vår mening oppfylder årsregnskapet gjeldende lovkrav og gir et rettviseende bilde av selskapets og konsernets finansielle stilling per 31. desember 2021 og av deres resultater og kontantstrømmer for regnskapsåret avsluttet per denne datoen i samsvar med regnskapslovens regler og god regnskapsskikk i Norge.

Grunnlag for konklusjon

Vi har gjennomført revisjonen i samsvar med International Standards on Auditing (ISA-ene). Våre oppgaver og plikter i henhold til disse standardene er beskrevet nedenfor under *Revisors oppgaver og plikter ved revisjonen av årsregnskapet*. Vi er uavhengige av selskapet og konsernet i samsvar med kravene i relevante lover og forskrifter i Norge og *International Code of Ethics for Professional Accountants* (inkludert internasjonale uavhengighetsstandarder) utstedt av International Ethics Standards Board for Accountants (IESBA-reglene), og vi har overholdt våre øvrige etiske forpliktelser i samsvar med disse kravene. Innhentet revisjonsbevis er etter vår vurdering tilstrekkelig og hensiktsmessig som grunnlag for vår konklusjon.

Øvrig informasjon

Øvrig informasjon omfatter informasjon i selskapets årsrapport bortsett fra årsregnskapet og den tilhørende revisjonsberetningen. Styret og daglig leder (ledelsen) er ansvarlig for den øvrige informasjonen. Vår konklusjon om revisjonen av årsregnskapet dekker ikke den øvrige informasjonen, og vi attesterer ikke den øvrige informasjonen.

I forbindelse med revisjonen av årsregnskapet er det vår oppgave å lese den øvrige informasjonen med det formål å vurdere om årsberetningen inneholder de opplysninger som skal gis i henhold til gjeldende lovkrav og hvorvidt det foreligger vesentlig inkonsistens mellom den øvrige informasjonen og årsregnskapet eller kunnskap vi har opparbeidet oss under revisjonen, eller hvorvidt den tilsynelatende inneholder vesentlig feilinformasjon. Dersom vi konkluderer med at den øvrige informasjonen inneholder vesentlig feilinformasjon eller ikke inneholder de opplysninger som skal gis i henhold til gjeldende lovkrav, er vi pålagt å rapportere det.

Vi har ingenting å rapportere i så henseende, og vi mener at årsberetningen er konsistent med årsregnskapet og inneholder de opplysninger som skal gis i henhold til gjeldende lovkrav.

Ledelsens ansvar for årsregnskapet

Ledelsen er ansvarlig for å utarbeide årsregnskapet og for at det gir et rettviseende bilde i samsvar med regnskapslovens regler og god regnskapsskikk i Norge. Ledelsen er også ansvarlig for slik intern kontroll som den finner nødvendig for å kunne utarbeide et årsregnskap som ikke inneholder vesentlig feilinformasjon, verken som følge av misligheter eller feil.

Ved utarbeidelsen av årsregnskapet må ledelsen ta standpunkt til selskapets og konsernets evne til fortsatt drift og opplyse om forhold av betydning for fortsatt drift. Forutsetningen om fortsatt drift skal



Building a better
working world

legges til grunn for årsregnskapet med mindre ledelsen enten har til hensikt å avvike selskapet, konsernet eller virksomheten, eller ikke har noe annet realistisk alternativ.

Revisors oppgaver og plikter ved revisjonen av årsregnskapet

Vårt mål er å oppnå betryggende sikkerhet for at årsregnskapet som helhet ikke inneholder vesentlig feilinformasjon, verken som følge av misligheter eller feil, og å avgi en revisjonsberetning som inneholder vår konklusjon. Betryggende sikkerhet er en høy grad av sikkerhet, men ingen garanti for at en revisjon utført i samsvar med ISA-ene, alltid vil avdekke vesentlig feilinformasjon. Feilinformasjon kan skyldes misligheter eller feil og er å anse som vesentlig dersom den enkeltvis eller samlet med rimelighet kan forventes å påvirke de økonomiske beslutningene som brukerne foretar på grunnlag av årsregnskapet.

Som del av en revisjon i samsvar med ISA-ene, utøver vi profesjonelt skjønn og utviser profesjonell skepsis gjennom hele revisjonen. I tillegg:

- identifiserer og vurderer vi risikoen for vesentlig feilinformasjon i årsregnskapet, enten det skyldes misligheter eller feil. Vi utformer og gjennomfører revisjonshandlinger for å håndtere slike risikoer, og innhenter revisjonsbevis som er tilstrekkelig og hensiktsmessig som grunnlag for vår konklusjon. Risikoen for at vesentlig feilinformasjon som følge av misligheter ikke blir avdekket, er høyere enn for feilinformasjon som skyldes feil, siden misligheter kan innebære samarbeid, forfalskning, bevisste utelatelser, uriktige fremstillinger eller overstyring av intern kontroll.
- opparbeider vi oss en forståelse av den interne kontrollen som er relevant for revisjonen, for å utforme revisjonshandlinger som er hensiktsmessige etter omstendighetene, men ikke for å gi uttrykk for en mening om effektiviteten av selskapets og konsernets interne kontroll.
- evaluerer vi om de anvendte regnskapsprinsippene er hensiktsmessige og om regnskapsestimater og tilhørende noteopplysninger utarbeidet av ledelsen er rimelige.
- konkluderer vi på om ledelsens bruk av fortsatt drift-forutsetningen er hensiktsmessig, og, basert på innhentede revisjonsbevis, hvorvidt det foreligger vesentlig usikkerhet knyttet til hendelser eller forhold som kan skape betydelig tvil om selskapets og konsernets evne til fortsatt drift. Dersom vi konkluderer med at det eksisterer vesentlig usikkerhet, kreves det at vi i revisjonsberetningen henleder oppmerksomheten på tilleggsopplysningene i årsregnskapet, eller, dersom slike tilleggsopplysninger ikke er tilstrekkelige, at vi modifierer vår konklusjon om årsregnskapet og årsberetningen. Våre konklusjoner er basert på revisjonsbevis innhentet frem til datoen for revisjonsberetningen. Etterfølgende hendelser eller forhold kan imidlertid medføre at selskapet og konsernet ikke kan fortsette driften.
- evaluerer vi den samlede presentasjonen, strukturen og innholdet i årsregnskapet, inkludert tilleggsopplysningene, og hvorvidt årsregnskapet gir uttrykk for de underliggende transaksjonene og hendelsene på en måte som gir et rettvise bilde.
- innhenter vi tilstrekkelig og hensiktsmessig revisjonsbevis vedrørende den finansielle informasjonen til enhetene eller forretningsområdene i konsernet for å kunne gi uttrykk for en mening om konsernregnskapet. Vi er ansvarlige for å fastsette strategien for, samt å følge opp og gjennomføre konsernrevisjonen, og vi har et udeelt ansvar for konklusjonen på revisjonen av konsernregnskapet.

Vi kommuniserer med styret blant annet om det planlagte omfanget av og tidspunktet for revisjonsarbeidet og eventuelle vesentlige funn i revisjonen, herunder vesentlige svakheter i den interne kontrollen som vi avdekker gjennom revisjonen.

Bergen, 8. juni 2022
ERNST & YOUNG AS

Revisjonsberetningen er signert elektronisk

Eirik Moe
statsautorisert revisor

Uavhengig revisors beretning - Bergen Kino AS 2021

A member firm of Ernst & Young Global Limited

Perneo Dokumentnøkkel: V7P6H-BE7K-OPEA4-EB3GH-PESB3-SIEEK



PENNEO

Signaturene i dette dokumentet er juridisk bindende. Dokument signert med "Penneo"™ - sikker digital signatur.
De signerende parter sin identitet er registrert, og er listet nedenfor.

"Med min signatur bekrefter jeg alle datoer og innholdet i dette dokument."

Eirik Moe

Statsautorisert revisor

På vegne av: Ernst & Young AS

Serienummer: 9578-5994-4-673444

IP: 46.66.xxx.xxx

2022-06-08 12:07:50 UTC



Penneo Dokumentnr: V7P6H-BE7K-OPEA4-EB3GH-PESB3-SIEEK

Dokumentet er signert digitalt, med **Penneo.com**. Alle digitale signatur-data i dokumentet er sikret og validert av den datamaskin-utregnede hash-verdien av det opprinnelige dokument. Dokumentet er låst og tids-stemplet med et sertifikat fra en betrodd tredjepart. All kryptografisk bevis er integrert i denne PDF, for fremtidig validering (hvis nødvendig).

Hvordan bekrefter at dette dokumentet er originalen?

Dokumentet er beskyttet av ett Adobe CDS sertifikat. Når du åpner dokumentet i

Adobe Reader, skal du kunne se at dokumentet er sertifisert av **Penneo e-signature service <penneo@penneo.com>**. Dette garanterer at innholdet i dokumentet ikke har blitt endret.

Det er lett å kontrollere de kryptografiske beviser som er lokalisert inne i dokumentet, med Penneo validator - <https://penneo.com/validate>



Bergen Kino AS

Org. nr. 983489257

Konsern

Kontantstrømoppstilling

	2021	2020
Kontantstrømmer fra operasjonelle aktiviteter		
Resultat før skattekostnad	16 881 223	4 702 094
Periodens betalte skatter	2 221 150	3 328 370
Ordinære avskrivninger	7 569 291	8 472 228
Nedskrivning av anleggsmidler	0	619 000
Endring i varelager	76 709	548 371
Endring i kundefordringer	-4 312 534	1 193 143
Endring i leverandørgjeld	-1 357 465	-1 386 959
Forskjell mellom kostnadsført pensjon og inn-/ut betalinger	-1 867 805	-1 867 085
Inntekt ved bruk av EK-metode	-6 293 598	-207 938
Endring i andre tidsavgrensingsposter	2 593 668	2 528 080
Netto kontantstrøm fra operasjonelle aktiviteter	11 068 339	11 272 564
Kontantstrømmer fra investeringsaktiviteter		
Utbetalinger ved kjøp av varige driftsmidler	554 644	3 094 896
Netto kontantstrøm fra investeringsaktiviteter	-554 644	-3 094 896
Kontantstrømmer fra finansieringsaktiviteter		
Utbetalinger ved nedbetaling av langsiktig gjeld	566 757	546 941
Netto kontantstrøm fra finansieringsaktiviteter	-566 757	-546 941
Netto endring i kontanter og kontantekvivalenter	9 946 938	7 630 727
Beholdning av kontanter og kontantekvivalenter 1.1	64 874 332	57 243 605
Beholdning av kontanter og kontantekvivalenter 31.12	74 821 270	64 874 332

Tilleggsopplysninger

Kontanter og kontantekvivalenter består av kontanter, bank og postgiro.



Bergen Kino AS

Org. nr. 983489257

Kontantstrømoppstilling	2021	2020
Kontantstrømmer fra operasjonelle aktiviteter		
Resultat før skattekostnad	10 784 859	6 736 232
Periodens betalte skatter	2 124 933	3 295 934
Ordinære avskrivninger	7 537 771	8 435 753
Nedskrivning av anleggsmidler	0	619 000
Endring i varelager, kundefordringer og leverandørgjeld	1 347 554	545 277
Forskjell mellom kostnadsført pensjon og inn-/ut betalinger	-2 348 606	-1 867 085
Endring i andre tidsavgrensingsposter	-1 053 500	-7 532 955
Netto kontantstrøm fra operasjonelle aktiviteter	14 143 145	3 640 288
Kontantstrømmer fra investeringsaktiviteter		
Utbetalinger ved kjøp av varige driftsmidler	154 442	3 715 580
Utbetalinger ved kjøp av aksjer og andeler i andre foretak	138 562	461 438
Innbetalinger ved salg av andre investeringer	0	619 000
Netto kontantstrøm fra investeringsaktiviteter	-293 004	-3 558 018
Kontantstrømmer fra finansieringsaktiviteter		
Utbetalinger ved nedbetaling av langsiktig gjeld	566 757	546 941
Netto kontantstrøm fra finansieringsaktiviteter	-566 757	-546 941
Netto endring i kontanter og kontantekvivalenter	13 283 384	-464 671
Beholdning av kontanter og kontantekvivalenter 1.1	54 446 897	54 911 568
Beholdning av kontanter og kontantekvivalenter 31.12	67 730 281	54 446 897

Tilleggsopplysninger

Kontanter og kontantekvivalenter består av kontanter, bank og postgiro.